

鹿児島県感染症情報

2018年 第12週報 (3月19日~3月25日)

発行：鹿児島県環境保健センター

※感染症のホームページアドレス <http://www.pref.kagoshima.jp/kenko-fukushi/kenko-iryo/kansen/index.html>

今週のインフルエンザの定点当たり報告数は3.31 (308例)で、7週連続で減少しました (前週5.46)。西之表保健所 (23.50) は、依然として流行発生警報域となっています。

今週のインフルエンザの定点当たり報告数は3.31 (308例)で、7週連続で減少しました (前週5.46)。県内全域の報告数は、3週連続で流行発生警報終息基準値10.0を下回りましたが、西之表保健所 (23.50) は依然として流行発生警報域となっています。

年齢別では10~14歳 (45人)、5歳 (28人)、4歳 (27人)、3歳 (20人)、6歳 (20人) の順となっています。

第11週の全国の定点当たり報告数は、8.65 (前週12.05) で、秋田県 (21.94)、新潟県 (18.40)、福井県 (17.69) の順でした (厚労省 Press Release 第11週)。

今週のインフルエンザ入院患者報告数は3人 (前週6人) で、9週連続で減少しました。

今シーズン平成29年9月1日~平成30年3月15日までに医療機関から当センターに提出されたインフルエンザ検査依頼の109検体から、B型(山形系統)が49検体、AH1pdm09型が32検体、AH3型が16検体、パラインフルエンザウイルス1型が2検体検出されています。また、1月にはB型(山形系統)とAH1pdm09型の両型が検出された検体も1検体ありました。

今シーズンは、昨年第47週に定点当たり報告数が1.61 (148例) で流行の目安となる1.00を超え、本年第3週には、86.53 (8047例) と1999年4月の感染症法施行以来最も高値を示したシーズンとなりました。インフルエンザウイルス型別については、全国同様、B型(山形系統)が最も多い状況でした。

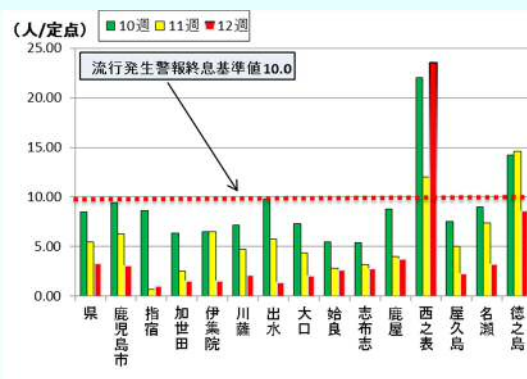


図 第10週~12週までの保健所別の定点当たり報告数

☆一~五類感染症(全数報告疾患)の発生状況

一類感染症	発生報告なし
二類感染症	結核4例(肺結核2例, 結核性心外膜炎1例, 粟粒結核1例)
三類感染症	発生報告なし
四類感染症	レジオネラ症1例
五類感染症	梅毒1例, 急性脳炎1例, 水痘(入院例)1例

☆定点報告疾患の発生状況

※ (数値) は定点当たり報告数

- ・今週の定点医療機関は、インフルエンザ定点 **93**、小児科定点 **55** です。
- ・第12週の定点把握対象疾患の総報告数は996人で、前週 (1378人) より382人少ない報告数でした (内容等については4頁参照)。
- ・**流行発生警報**の基準値 (開始基準値及び終息基準値) 以上の保健所は次のとおりです。

【インフルエンザ (開始30.0, 終息10.0)】: 西之表(23.50)

【咽頭結膜熱 (開始3.0, 終息1.0)】: 伊集院(2.00), 始良(4.29)

【A群溶血性レンサ球菌咽頭炎 (開始8.0, 終息4.0)】: 鹿児島市(4.08), 川薩(6.00),

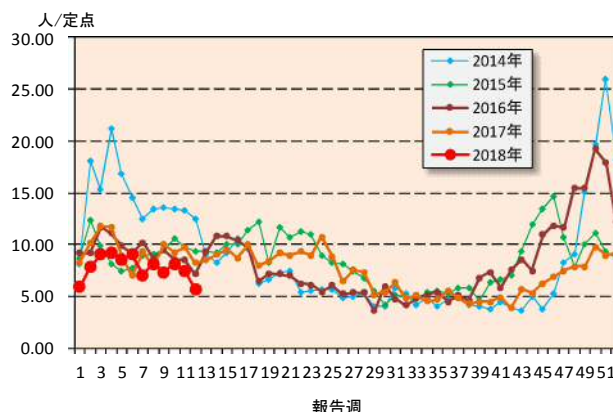
☆定点報告疾患（定点当たり報告数の上位3疾患の発生状況）

(1) 感染性胃腸炎

第12週の感染性胃腸炎の報告数は312人で、前週より96人少なく、定点当たりの報告数は5.67であった。

年齢別では、10～14歳(37人)、1歳(34人)、4歳(34人)、6歳(31人)の順に多かった。

保健所別の定点当たり報告数は、始良保健所(11.00)、鹿児島市保健所(7.31)、鹿屋保健所(7.20)の順に多い。



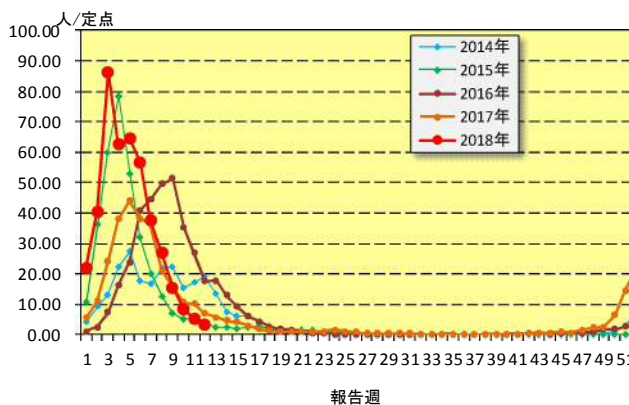
(2) インフルエンザ

第12週のインフルエンザの報告数は308人で、前週より200人少なく、定点当たりの報告数は3.31であった。

年齢別では、10～14歳(45人)、5歳(28人)、4歳(27人)の順に多かった。

保健所別の定点当たり報告数は、西之表保健所(23.50)、徳之島保健所(8.60)、鹿屋保健所(3.75)の順に多い。

今週は西之表保健所が流行発生警報域となっています。



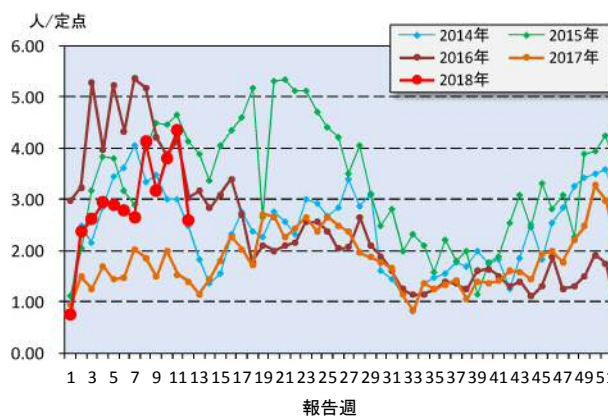
(3) A群溶血性レンサ球菌咽頭炎

第12週のA群溶血性レンサ球菌咽頭炎の報告数は143人で、前週より97人少なく、定点当たりの報告数は2.60であった。

年齢別では、5歳(32人)、4歳(21人)、3歳(18人)の順に多かった。

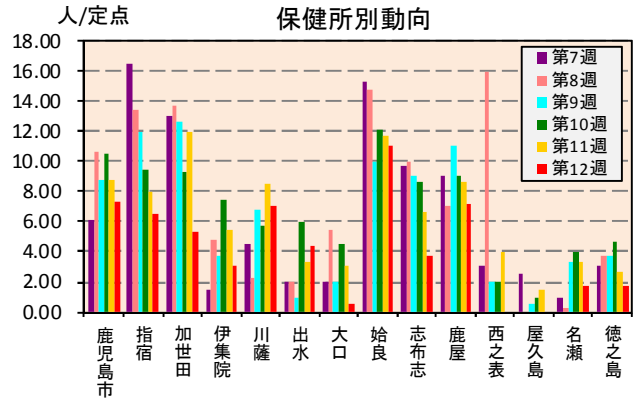
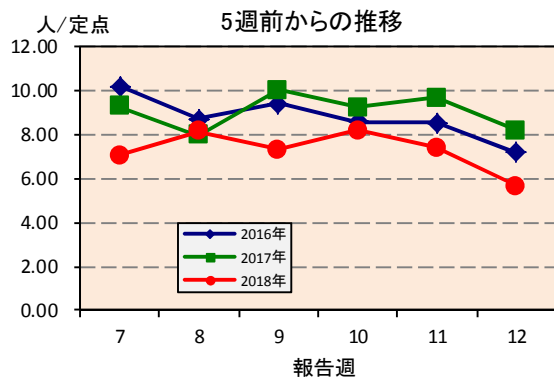
保健所別の定点当たり報告数は、川薩保健所(6.00)、始良保健所(5.29)、鹿児島市保健所(4.08)の順に多い。

川薩保健所が10週連続、鹿児島市保健所が5週連続で流行発生警報域となっています。

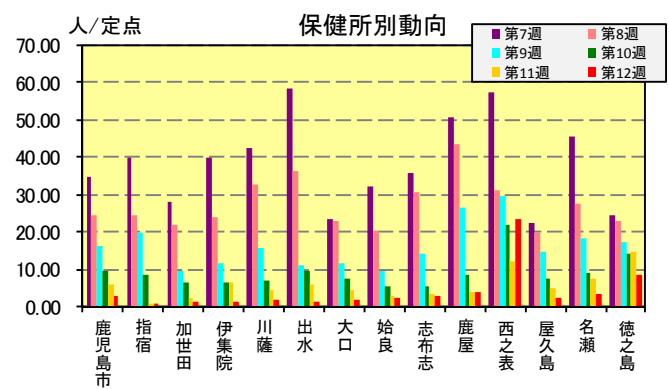
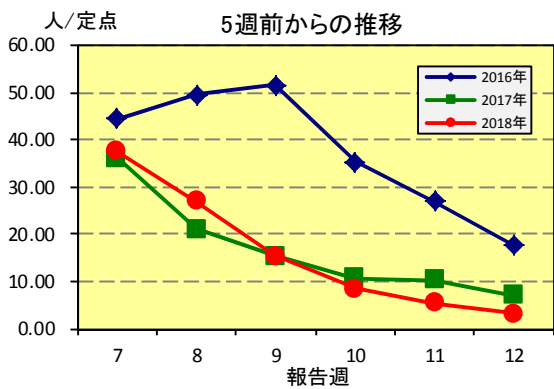


☆上位3疾患の5週間からの定点あたり報告数及び保健所別動向

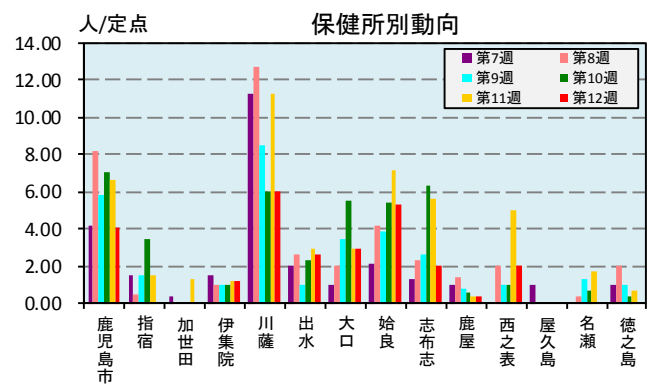
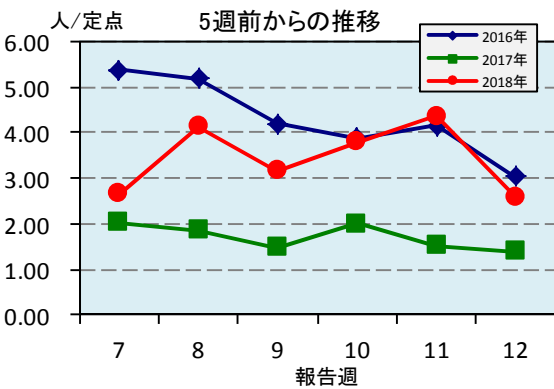
(1) 感染性胃腸炎



(2) インフルエンザ

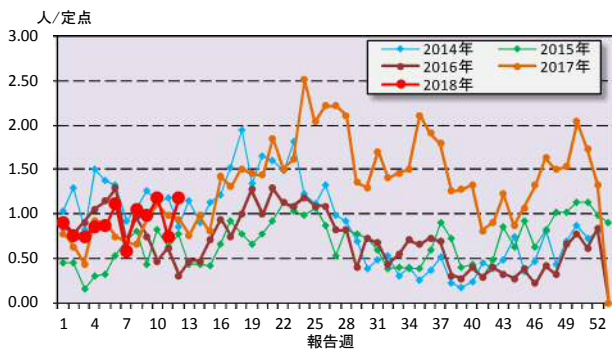


(3) A群溶血性レンサ球菌咽頭炎

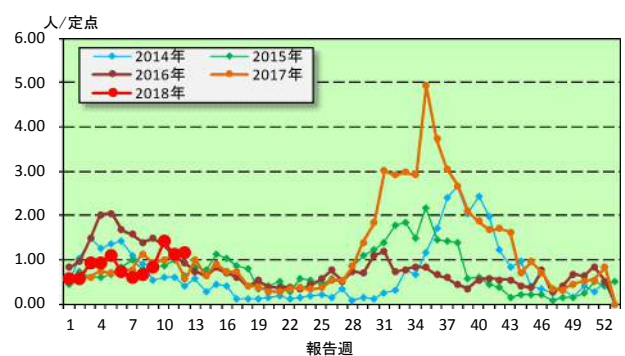


☆注目される感染症の発生状況

★咽頭結膜熱の発生状況



★RSウイルス感染症の発生状況



☆定点報告疾患の発生状況

2018年	(報告週)	第12週		
定点種別	定点報告疾患	報告数	定点当り	累積報告数 (2018年)
インフルエンザ定点 (内科・小児科定点)	インフルエンザ	308	3.31	40,036
小児科定点	○ 咽頭結膜熱	65	1.18	604
	A群溶血性レンサ球菌咽頭炎	143	2.60	1,928
	感染性胃腸炎	312	5.67	5,136
	水痘	16	0.29	275
	手足口病	26	0.47	406
	○ 伝染性紅斑	4	0.07	23
	突発性発しん	16	0.29	199
	ヘルパンギーナ	1	0.02	18
	流行性耳下腺炎	34	0.62	494
	○ RSウイルス感染症	64	1.16	586
眼科定点	急性出血性結膜炎	-	-	1
	○ 流行性角結膜炎	6	0.86	53
基幹定点	細菌性髄膜炎(真菌性を含む)	-	-	-
	無菌性髄膜炎	-	-	-
	マイコプラズマ肺炎	-	-	6
	クラミジア肺炎(オウム病は除く)	-	-	-
	感染性胃腸炎(ロタウイルス)	1	0.08	6
報告数合計		996	0	49,771

○印は前週比増

☆5週間前からの疾患別報告数・定点当たり報告数

		5週前 (2018年7週)	4週前 (2018年8週)	3週前 (2018年9週)	2週前 (2018年10週)	1週前 (2018年11週)	今週 (2018年12週)
インフルエンザ	報告数	3,486	2,513	1,443	788	508	308
	定点当り	37.48	27.02	15.52	8.47	5.46	3.31
RSウイルス感染症	報告数	33	36	46	78	62	64
	定点当り	0.60	0.65	0.84	1.42	1.13	1.16
咽頭結膜熱	報告数	32	58	54	65	41	65
	定点当り	0.58	1.05	0.98	1.18	0.75	1.18
A群溶血性レンサ球菌咽頭炎	報告数	146	227	174	209	240	143
	定点当り	2.65	4.13	3.16	3.80	4.36	2.60
感染性胃腸炎	報告数	387	448	402	450	408	312
	定点当り	7.04	8.15	7.31	8.18	7.42	5.67
水痘	報告数	10	26	20	22	19	16
	定点当り	0.18	0.47	0.36	0.40	0.35	0.29
手足口病	報告数	20	27	31	50	35	26
	定点当り	0.36	0.49	0.56	0.91	0.64	0.47
伝染性紅斑	報告数	3	2	4	4	2	4
	定点当り	0.05	0.04	0.07	0.07	0.04	0.07
突発性発しん	報告数	21	18	14	24	16	16
	定点当り	0.38	0.33	0.25	0.44	0.29	0.29
ヘルパンギーナ	報告数	-	-	-	1	2	1
	定点当り	-	-	-	0.02	0.04	0.02
流行性耳下腺炎	報告数	30	38	26	34	38	34
	定点当り	0.55	0.69	0.47	0.62	0.69	0.62
急性出血性結膜炎	報告数	-	-	1	-	-	-
	定点当り	-	-	0.14	-	-	-
流行性角結膜炎	報告数	4	3	-	9	4	6
	定点当り	0.57	0.43	-	1.29	0.57	0.86
細菌性髄膜炎(真菌性を含む)	報告数	-	-	-	-	-	-
	定点当り	-	-	-	-	-	-
無菌性髄膜炎	報告数	-	-	-	-	-	-
	定点当り	-	-	-	-	-	-
マイコプラズマ肺炎	報告数	-	-	-	3	-	-
	定点当り	-	-	-	0.25	-	-
クラミジア肺炎(オウム病は除く)	報告数	-	-	-	-	-	-
	定点当り	-	-	-	-	-	-
感染性胃腸炎(ロタウイルス)	報告数	1	-	1	-	3	1
	定点当り	0.08	-	0.08	-	0.25	0.08

疾病別保健所別患者報告数及び定点当たり報告数(男女合計)

2018年12週(03月19日～03月25日)

	インフルエンザ		RSウイルス感染症		咽頭結膜熱		A群溶血性レンサ球菌咽頭炎		感染性胃腸炎		水痘		手足口病		伝染性紅斑		突発性発しん	
	報告数	定点当り	報告数	定点当り	報告数	定点当り	報告数	定点当り	報告数	定点当り	報告数	定点当り	報告数	定点当り	報告数	定点当り	報告数	定点当り
総数	308	3.31	64	1.16	65	1.18	143	2.60	312	5.67	16	0.29	26	0.47	4	0.07	16	0.29
鹿児島市	71	3.09	31	2.38	7	0.54	53	4.08	95	7.31	8	0.62	11	0.85	2	0.15	9	0.69
指宿	3	1.00	-	-	1	0.50	-	-	13	6.50	-	-	-	-	1	0.50	1	0.50
加世田	9	1.50	-	-	1	0.33	-	-	16	5.33	-	-	2	0.67	-	-	-	-
伊集院	9	1.50	1	0.25	8	2.00	5	1.25	12	3.00	4	1.00	6	1.50	-	-	-	-
川薩	15	2.14	-	-	2	0.50	24	6.00	28	7.00	-	-	-	-	-	-	1	0.25
出水	7	1.40	4	1.33	5	1.67	8	2.67	13	4.33	-	-	2	0.67	-	-	1	0.33
大口	6	2.00	2	1.00	-	-	6	3.00	1	0.50	-	-	-	-	-	-	-	-
始良	29	2.64	21	3.00	30	4.29	37	5.29	77	11.00	1	0.14	3	0.43	-	-	3	0.43
志布志	14	2.80	-	-	1	0.33	6	2.00	11	3.67	-	-	-	-	-	-	-	-
鹿屋	30	3.75	-	-	6	1.20	2	0.40	36	7.20	1	0.20	1	0.20	1	0.20	1	0.20
西之表	47	23.50	1	1.00	1	1.00	2	2.00	-	-	-	-	1	1.00	-	-	-	-
屋久島	9	2.25	-	-	-	-	-	-	-	-	-	-	-	-	-	-	-	-
名瀬	16	3.20	2	0.67	2	0.67	-	-	5	1.67	2	0.67	-	-	-	-	-	-
徳之島	43	8.60	2	0.67	1	0.33	-	-	5	1.67	-	-	-	-	-	-	-	-

	ヘルパンギーナ		流行性耳下腺炎		急性出血性結膜炎		流行性角結膜炎		細菌性髄膜炎(真菌性を含む)		無菌性髄膜炎		マイコプラズマ肺炎		クラミジア肺炎(オウム病は除く)		感染性胃腸炎(ロタウイルス)	
	報告数	定点当り	報告数	定点当り	報告数	定点当り	報告数	定点当り	報告数	定点当り	報告数	定点当り	報告数	定点当り	報告数	定点当り	報告数	定点当り
総数	1	0.02	34	0.62	0	0.00	6	0.86	0	0.00	0	0.00	0	0.00	0	0.00	1	0.08
鹿児島市	-	-	2	0.15	-	-	2	0.50	-	-	-	-	-	-	-	-	-	-
指宿	1	0.50	-	-	-	-	-	-	-	-	-	-	-	-
加世田	-	-	-	-	-	-	-	-	-	-	-	-	-	-
伊集院	-	-	1	0.25	-	-	-	-	-	-	-	-	-	-
川薩	-	-	4	1.00	-	-	4	4.00	-	-	-	-	-	-	-	-	-	-
出水	-	-	-	-	-	-	-	-	-	-	-	-	1	1.00
大口	-	-	-	-	-	-	-	-	-	-	-	-	-	-
始良	-	-	2	0.29	-	-	-	-	-	-	-	-	-	-	-	-	-	-
志布志	-	-	5	1.67	-	-	-	-	-	-	-	-	-	-
鹿屋	-	-	20	4.00	-	-	-	-	-	-	-	-	-	-	-	-	-	-
西之表	-	-	-	-	-	-	-	-	-	-	-	-	-	-
屋久島	-	-	-	-
名瀬	-	-	-	-	-	-	-	-	-	-	-	-	-	-
徳之島	-	-	-	-

年齢階級別疾病別患者報告数及び定点当たり報告数（男女合計）

2018年12週(03月19日～03月25日)

(インフルエンザ定点報告疾病)		合計	～5ヶ月	～11ヶ月	1歳	2	3	4	5	6	7	8	9	10～14	15～19	20～29	30～39	40～49	50～59	60～69	70～79	80歳～	
インフルエンザ	報告数	308	2	4	10	9	20	27	28	20	12	16	7	45	17	7	19	16	11	13	11	14	
	定点当り	3.31	0.02	0.04	0.11	0.10	0.22	0.29	0.30	0.22	0.13	0.17	0.08	0.48	0.18	0.08	0.20	0.17	0.12	0.14	0.12	0.15	
(小児科定点報告疾病)		合計	～5ヶ月	～11ヶ月	1歳	2	3	4	5	6	7	8	9	10～14	15～19	20歳～							
RSウイルス感染症	報告数	64	15	7	27	9	1	4	1	-	-	-	-	-	-	-	-	-	-	-	-	-	
	定点当り	1.16	0.27	0.13	0.49	0.16	0.02	0.07	0.02	-	-	-	-	-	-	-	-	-	-	-	-	-	
咽頭結膜熱	報告数	65	1	7	10	14	13	7	7	4	1	1	-	-	-	-	-	-	-	-	-	-	
	定点当り	1.18	0.02	0.13	0.18	0.25	0.24	0.13	0.13	0.07	0.02	0.02	-	-	-	-	-	-	-	-	-	-	
A群溶血性レンサ球菌咽頭炎	報告数	143	-	2	11	13	18	21	32	12	11	4	4	13	-	2	-	-	-	-	-	-	
	定点当り	2.60	-	0.04	0.20	0.24	0.33	0.38	0.58	0.22	0.20	0.07	0.07	0.24	-	0.04	-	-	-	-	-	-	
感染性胃腸炎	報告数	312	5	12	34	25	26	34	27	31	23	15	12	37	7	24	-	-	-	-	-	-	
	定点当り	5.67	0.09	0.22	0.62	0.45	0.47	0.62	0.49	0.56	0.42	0.27	0.22	0.67	0.13	0.44	-	-	-	-	-	-	
水痘	報告数	16	-	-	4	1	-	-	4	5	-	1	-	1	-	-	-	-	-	-	-	-	
	定点当り	0.29	-	-	0.07	0.02	-	-	0.07	0.09	-	0.02	-	0.02	-	-	-	-	-	-	-	-	
手足口病	報告数	26	-	1	7	5	5	5	2	1	-	-	-	-	-	-	-	-	-	-	-	-	
	定点当り	0.47	-	0.02	0.13	0.09	0.09	0.09	0.04	0.02	-	-	-	-	-	-	-	-	-	-	-	-	
伝染性紅斑	報告数	4	-	-	2	-	-	1	-	-	-	-	-	1	-	-	-	-	-	-	-	-	
	定点当り	0.07	-	-	0.04	-	-	0.02	-	-	-	-	-	0.02	-	-	-	-	-	-	-	-	
突発性発疹	報告数	16	-	5	9	2	-	-	-	-	-	-	-	-	-	-	-	-	-	-	-	-	
	定点当り	0.29	-	0.09	0.16	0.04	-	-	-	-	-	-	-	-	-	-	-	-	-	-	-	-	
ヘルパンギーナ	報告数	1	-	-	-	-	-	-	-	-	1	-	-	-	-	-	-	-	-	-	-	-	
	定点当り	0.02	-	-	-	-	-	-	-	-	0.02	-	-	-	-	-	-	-	-	-	-	-	
流行性耳下腺炎	報告数	34	-	-	1	1	3	8	11	5	-	2	1	1	1	-	-	-	-	-	-	-	
	定点当り	0.62	-	-	0.02	0.02	0.05	0.15	0.20	0.09	-	0.04	0.02	0.02	0.02	-	-	-	-	-	-	-	
(眼科定点報告疾病)		合計	～5ヶ月	～11ヶ月	1歳	2	3	4	5	6	7	8	9	10～14	15～19	20～29	30～39	40～49	50～59	60～69	70歳～		
急性出血性結膜炎	報告数	-	-	-	-	-	-	-	-	-	-	-	-	-	-	-	-	-	-	-	-	-	-
	定点当り	-	-	-	-	-	-	-	-	-	-	-	-	-	-	-	-	-	-	-	-	-	-
流行性角結膜炎	報告数	6	-	-	-	-	-	-	-	-	-	-	-	-	-	3	1	1	-	1	-	-	
	定点当り	0.86	-	-	-	-	-	-	-	-	-	-	-	-	-	0.43	0.14	0.14	-	0.14	-	-	
(基幹定点報告疾病)		合計	0歳	1～4	5～9	10～14	15～19	20～24	25～29	30～34	35～39	40～44	45～49	50～54	55～59	60～64	65～69	70歳～					
細菌性髄膜炎(真菌性を含む)	報告数	-	-	-	-	-	-	-	-	-	-	-	-	-	-	-	-	-	-	-	-	-	
	定点当り	-	-	-	-	-	-	-	-	-	-	-	-	-	-	-	-	-	-	-	-	-	
無菌性髄膜炎	報告数	-	-	-	-	-	-	-	-	-	-	-	-	-	-	-	-	-	-	-	-	-	
	定点当り	-	-	-	-	-	-	-	-	-	-	-	-	-	-	-	-	-	-	-	-	-	
マイコプラズマ肺炎	報告数	-	-	-	-	-	-	-	-	-	-	-	-	-	-	-	-	-	-	-	-	-	
	定点当り	-	-	-	-	-	-	-	-	-	-	-	-	-	-	-	-	-	-	-	-	-	
クラミジア肺炎(オウム病は除く)	報告数	-	-	-	-	-	-	-	-	-	-	-	-	-	-	-	-	-	-	-	-	-	
	定点当り	-	-	-	-	-	-	-	-	-	-	-	-	-	-	-	-	-	-	-	-	-	
感染性胃腸炎(ロタウイルス)	報告数	1	-	-	1	-	-	-	-	-	-	-	-	-	-	-	-	-	-	-	-	-	
	定点当り	0.08	-	-	0.08	-	-	-	-	-	-	-	-	-	-	-	-	-	-	-	-	-	