

# 鹿児島県感染症情報

## 2018年 第8週報 (2月19日~2月25日)

発行：鹿児島県環境保健センター

※ 感染症のホームページアドレス <http://www.pref.kagoshima.jp/kenko-fukushi/kenko-iryu/kansen/index.html>

今週のインフルエンザの定点当たり報告数は27.02 (2513例)で、3週連続で減少しました (前週37.48)。引き続き、手洗い、咳エチケット等の感染予防対策に努めてください。

今週も県下14保健所全てが、前週の報告数を下回り減少傾向を示していますが、先週に引き続き県内全域においてインフルエンザ流行発生警報発令中です。

年齢別では10~14歳(408人)、6歳(181人)、5歳(155人)の順に多くなっていますが、前週と比較するとほとんどの年齢層で減少しています。

第7週の全国の定点当たり報告数は、29.65 (前週45.38)で、沖縄県(56.67)、高知県(45.81)、宮崎県(42.68)の順でした (厚労省 Press Release 第7週)。

今週のインフルエンザ入院患者報告数は19人 (前週21人)で、5週連続で減少しました。

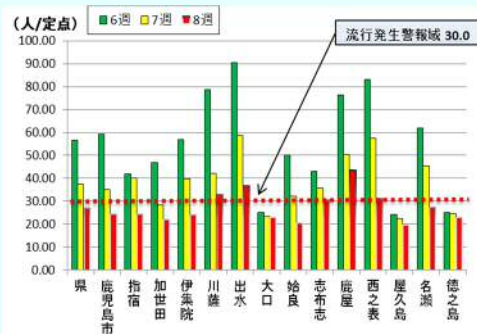


図 第6週~8週までの保健所別の定点当たり報告数

今週のA群溶血性レンサ球菌咽頭炎の定点当たり報告数は4.13 (227例)で、前週2.65 (146例)より増加しました。年齢別では、3歳(37人)、4歳(37人)、5歳(31人)、10~14歳(23人)の順に多くなっています。保健所別では、川薩保健所(12.75)、鹿児島市保健所(8.23)、始良保健所(4.14)の順に多く、川薩保健所が6週連続、鹿児島市保健所が今週から流行発生警報域となっています(2,3頁参照)。

A群溶血性レンサ球菌咽頭炎は、咳やくしゃみなどによって感染する飛沫感染と、手指を介して感染する接触感染が主な感染経路です。予防には、手洗いなどの手指消毒やうがい、咳エチケットが有効です。

### ☆一~五類感染症(全数報告疾患)の発生状況

一類感染症	発生報告なし
二類感染症	結核3例(肺結核2例, 結核性リンパ節炎1例)
三類感染症	発生報告なし
四類感染症	発生報告なし
五類感染症	後天性免疫不全症候群1例, 梅毒1例

### ☆定点報告疾患の発生状況

※ (数値) は定点当たり報告数

- ・今週の定点医療機関は、インフルエンザ定点 **93**、小児科定点 **55** です。
- ・第8週の定点把握対象疾患の総報告数は3396人で、前週より777人少ない報告数でした (内容等については4頁参照)。
- ・**流行発生警報**の基準値(開始基準値及び終息基準値)以上の保健所は次のとおりです。

【インフルエンザ(開始30.0, 終息10.0)】: 鹿児島市(24.43), 指宿(24.33), 加世田(22.00), 伊集院(24.00), 出水(36.60), 大口(23.00), 志布志(30.60), 鹿屋(43.50), 西之表(31.00), 屋久島(19.75), 名瀬(27.40), 徳之島(23.00), 川薩(33.00), 始良(20.45) 【咽頭結膜熱(開始3.0, 終息1.0)】: 始良(3.14)

【A群溶血性レンサ球菌咽頭炎(開始8.0, 終息4.0)】: 鹿児島市(8.23), 川薩(12.75)

【感染性胃腸炎(開始20.0, 終息12.0)】: 指宿(13.50), 加世田(13.67)

- ・**流行発生注意報**の基準値以上の保健所は次のとおりです。

【流行性耳下腺炎(基準値3.0)】: 志布志(3.00)

☆定点報告疾患（定点当たり報告数の上位3疾患の発生状況）

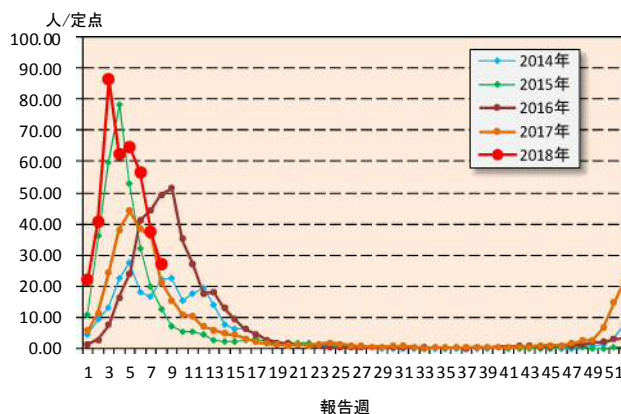
(1) インフルエンザ

第8週のインフルエンザの報告数は2513人で、前週より973人少なく、定点当たりの報告数は27.02であった。

年齢別では、10～14歳(408人)、6歳(181人)、5歳(155人)の順に多かった。

保健所別の定点当たり報告数は、鹿屋保健所(43.50)、出水保健所(36.60)、川薩保健所(33.00)の順に多い。

先週に引き続き、14保健所全てが流行発生警報域となっています。



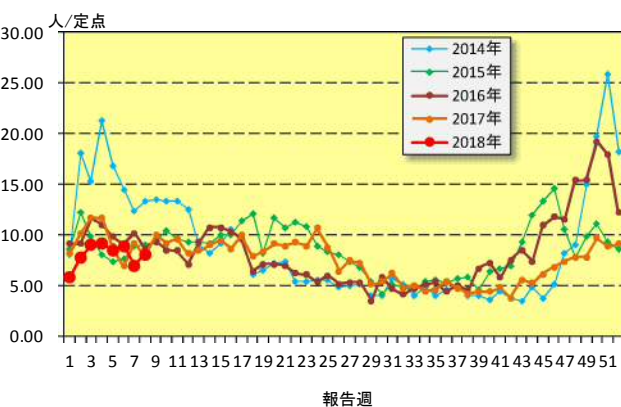
(2) 感染性胃腸炎

第8週の感染性胃腸炎の報告数は448人で、前週より61人多く、定点当たりの報告数は8.15であった。

年齢別では、20歳以上(56人)、5歳(55人)、1歳(52人)の順に多かった。

保健所別の定点当たり報告数は、西之表保健所(16.00)、始良保健所(14.71)、加世田保健所(13.67)の順に多い。

指宿保健所が6週連続で、加世田保健所が3週連続で流行発生警報域となっています。



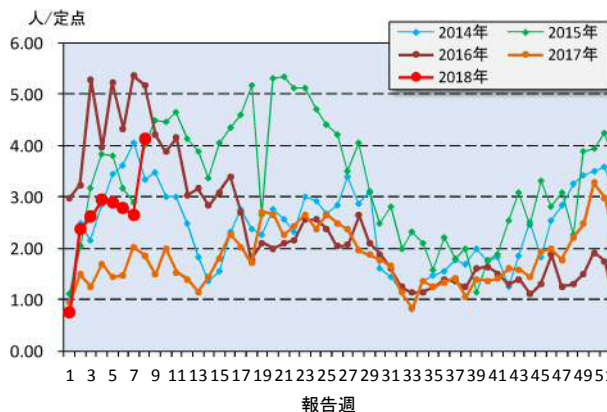
(3) A群溶血性レンサ球菌咽頭炎

第8週のA群溶血性レンサ球菌咽頭炎の報告数は227人で、前週より81人多く、定点当たりの報告数は4.13であった。

年齢別では、3歳(37人)、4歳(37人)、5歳(31人)、10～14歳(23人)の順に多かった。

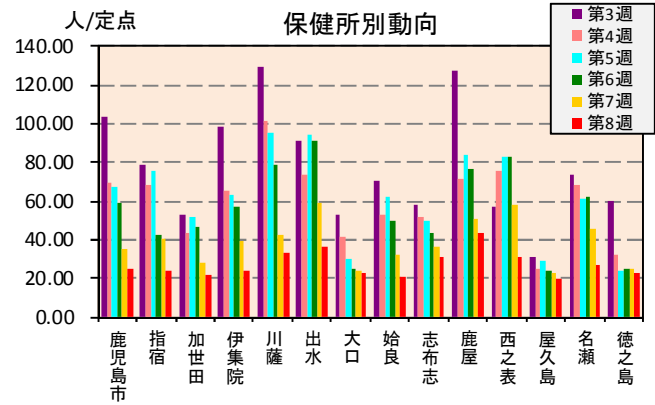
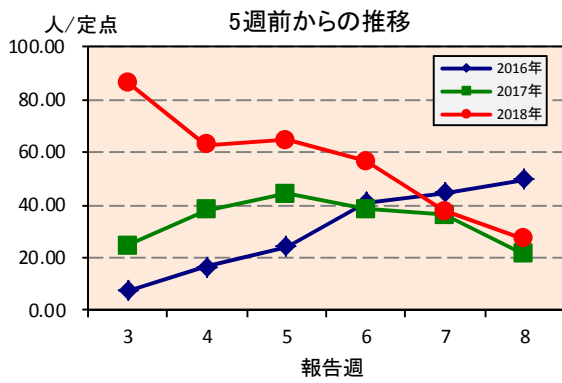
保健所別の定点当たり報告数は、川薩保健所(12.75)、鹿児島市保健所(8.23)、始良保健所(4.14)の順に多い。

川薩保健所が6週連続、鹿児島市保健所が今週から流行発生警報域となっています。

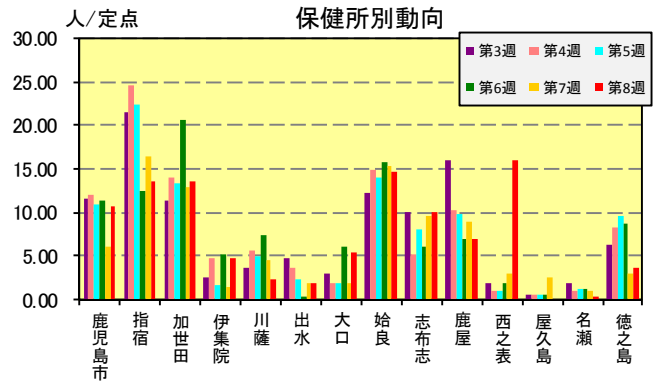
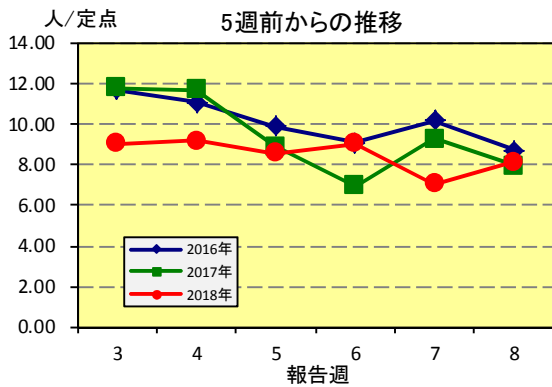


☆上位3疾患の5週間からの定点あたり報告数及び保健所別動向

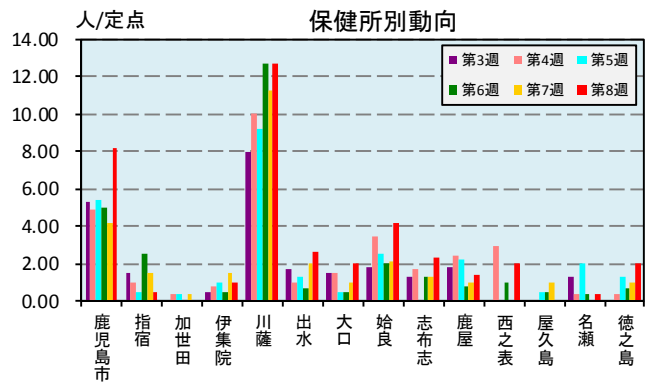
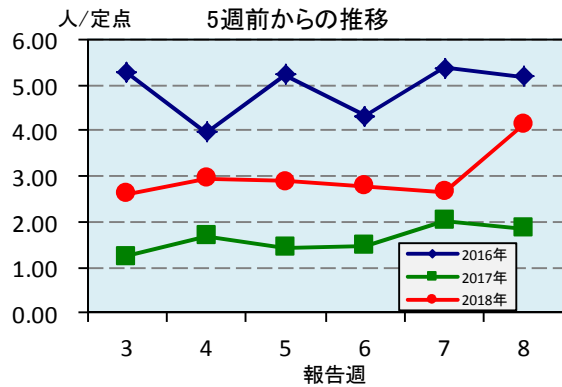
(1) インフルエンザ



(2) 感染性胃腸炎

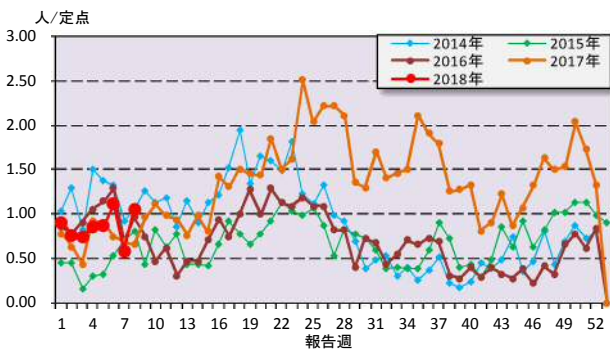


(3) A群溶血性レンサ球菌咽頭炎

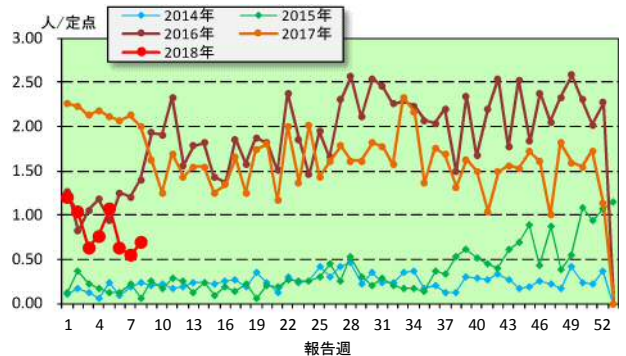


☆注目される感染症の発生状況

★咽頭結膜熱の発生状況



★流行性耳下腺炎の発生状況



☆定点報告疾患の発生状況

2018年	(報告週)	第8週		
定点種別	定点報告疾患	報告数	定点当り	累積報告数 (2018年)
インフルエンザ定点 (内科・小児科定点)	インフルエンザ	2,513	27.02	36,989
小児科定点	○ 咽頭結膜熱	58	1.05	379
	○ A群溶血性レンサ球菌咽頭炎	227	4.13	1,162
	○ 感染性胃腸炎	448	8.15	3,564
	○ 水痘	26	0.47	198
	○ 手足口病	27	0.49	264
	伝染性紅斑	2	0.04	9
	突発性発しん	18	0.33	129
	ヘルパンギーナ	-	-	14
	○ 流行性耳下腺炎	38	0.69	362
	○ RSウイルス感染症	36	0.65	336
眼科定点	急性出血性結膜炎	-	-	-
	流行性角結膜炎	3	0.43	34
基幹定点	細菌性髄膜炎(真菌性を含む)	-	-	-
	無菌性髄膜炎	-	-	-
	マイコプラズマ肺炎	-	-	3
	クラミジア肺炎(オウム病は除く)	-	-	-
	感染性胃腸炎(ロタウイルス)	-	0.00	1
報告数合計		3,396	0	43,444

○印は前週比増

☆5週間前からの疾患別報告数・定点当たり報告数

		5週前 (2018年3週)	4週前 (2018年4週)	3週前 (2018年5週)	2週前 (2018年6週)	1週前 (2018年7週)	今週 (2018年8週)
インフルエンザ	報告数	8,047	5,827	6,009	5,269	3,486	2,513
	定点当り	86.53	62.66	64.61	56.66	37.48	27.02
RSウイルス感染症	報告数	51	52	60	40	33	36
	定点当り	0.93	0.95	1.09	0.73	0.60	0.65
咽頭結膜熱	報告数	41	47	48	61	32	58
	定点当り	0.75	0.85	0.87	1.11	0.58	1.05
A群溶血性レンサ球菌咽頭炎	報告数	144	162	159	153	146	227
	定点当り	2.62	2.95	2.89	2.78	2.65	4.13
感染性胃腸炎	報告数	498	506	472	496	387	448
	定点当り	9.05	9.20	8.58	9.02	7.04	8.15
水痘	報告数	21	28	22	26	10	26
	定点当り	0.38	0.51	0.40	0.47	0.18	0.47
手足口病	報告数	53	52	34	30	20	27
	定点当り	0.96	0.95	0.62	0.55	0.36	0.49
伝染性紅斑	報告数	-	1	2	-	3	2
	定点当り	-	0.02	0.04	-	0.05	0.04
突発性発しん	報告数	8	16	16	14	21	18
	定点当り	0.15	0.29	0.29	0.25	0.38	0.33
ヘルパンギーナ	報告数	1	2	4	5	-	-
	定点当り	0.02	0.04	0.07	0.09	-	-
流行性耳下腺炎	報告数	35	42	59	35	30	38
	定点当り	0.64	0.76	1.07	0.64	0.55	0.69
急性出血性結膜炎	報告数	-	-	-	-	-	-
	定点当り	-	-	-	-	-	-
流行性角結膜炎	報告数	6	5	4	2	4	3
	定点当り	0.86	0.71	0.57	0.29	0.57	0.43
細菌性髄膜炎(真菌性を含む)	報告数	-	-	-	-	-	-
	定点当り	-	-	-	-	-	-
無菌性髄膜炎	報告数	-	-	-	-	-	-
	定点当り	-	-	-	-	-	-
マイコプラズマ肺炎	報告数	1	1	1	-	-	-
	定点当り	0.08	0.08	0.08	-	-	-
クラミジア肺炎(オウム病は除く)	報告数	-	-	-	-	-	-
	定点当り	-	-	-	-	-	-
感染性胃腸炎(ロタウイルス)	報告数	-	-	-	-	1	-
	定点当り	-	-	-	-	0.08	-

# 疾病別保健所別患者報告数及び定点当たり報告数(男女合計)

2018年08週(02月19日～02月25日)

	インフルエンザ		RSウイルス感染症		咽頭結膜熱		A群溶血性レンサ球菌咽頭炎		感染性胃腸炎		水痘		手足口病		伝染性紅斑		突発性発しん	
	報告数	定点当り	報告数	定点当り	報告数	定点当り	報告数	定点当り	報告数	定点当り	報告数	定点当り	報告数	定点当り	報告数	定点当り	報告数	定点当り
総数	2513	27.02	36	0.65	58	1.05	227	4.13	448	8.15	26	0.47	27	0.49	2	0.04	18	0.33
鹿児島市	562	24.43	10	0.77	8	0.62	107	8.23	139	10.69	7	0.54	6	0.46	1	0.08	3	0.23
指宿	73	24.33	-	-	1	0.50	1	0.50	27	13.50	-	-	1	0.50	-	-	1	0.50
加世田	132	22.00	1	0.33	-	-	-	-	41	13.67	1	0.33	2	0.67	-	-	2	0.67
伊集院	144	24.00	2	0.50	4	1.00	4	1.00	19	4.75	2	0.50	1	0.25	-	-	-	-
川薩	231	33.00	2	0.50	3	0.75	51	12.75	9	2.25	1	0.25	1	0.25	-	-	2	0.50
出水	183	36.60	14	4.67	4	1.33	8	2.67	6	2.00	-	-	5	1.67	-	-	-	-
大口	69	23.00	-	-	-	-	4	2.00	11	5.50	-	-	-	-	-	-	-	-
始良	225	20.45	6	0.86	22	3.14	29	4.14	103	14.71	2	0.29	5	0.71	-	-	3	0.43
志布志	153	30.60	1	0.33	2	0.67	7	2.33	30	10.00	-	-	1	0.33	1	0.33	1	0.33
鹿屋	348	43.50	-	-	8	1.60	7	1.40	35	7.00	-	-	1	0.20	-	-	5	1.00
西之表	62	31.00	-	-	-	-	2	2.00	16	16.00	-	-	-	-	-	-	-	-
屋久島	79	19.75	-	-	-	-	-	-	-	-	5	2.50	-	-	-	-	-	-
名瀬	137	27.40	-	-	-	-	1	0.33	1	0.33	8	2.67	-	-	-	-	1	0.33
徳之島	115	23.00	-	-	6	2.00	6	2.00	11	3.67	-	-	4	1.33	-	-	-	-

	ヘルパンギーナ		流行性耳下腺炎		急性出血性結膜炎		流行性角結膜炎		細菌性髄膜炎(真菌性を含む)		無菌性髄膜炎		マイコプラズマ肺炎		クラミジア肺炎(オウム病は除く)		感染性胃腸炎(ロタウイルス)	
	報告数	定点当り	報告数	定点当り	報告数	定点当り	報告数	定点当り	報告数	定点当り	報告数	定点当り	報告数	定点当り	報告数	定点当り	報告数	定点当り
総数	0	0.00	38	0.69	0	0.00	3	0.43	0	0.00	0	0.00	0	0.00	0	0.00	0	0.00
鹿児島市	-	-	3	0.23	-	-	-	-	-	-	-	-	-	-	-	-	-	-
指宿	-	-	1	0.50	...	...	...	...	-	-	-	-	-	-	-	-	-	-
加世田	-	-	1	0.33	...	...	...	...	-	-	-	-	-	-	-	-	-	-
伊集院	-	-	-	-	...	...	...	...	-	-	-	-	-	-	-	-	-	-
川薩	-	-	1	0.25	-	-	2	2.00	-	-	-	-	-	-	-	-	-	-
出水	-	-	-	-	...	...	...	...	-	-	-	-	-	-	-	-	-	-
大口	-	-	-	-	...	...	...	...	-	-	-	-	-	-	-	-	-	-
始良	-	-	10	1.43	-	-	1	1.00	-	-	-	-	-	-	-	-	-	-
志布志	-	-	9	3.00	...	...	...	...	-	-	-	-	-	-	-	-	-	-
鹿屋	-	-	13	2.60	-	-	-	-	-	-	-	-	-	-	-	-	-	-
西之表	-	-	-	-	...	...	...	...	-	-	-	-	-	-	-	-	-	-
屋久島	-	-	-	-	...	...	...	...	...	...	...	...	...	...	...	...	...	...
名瀬	-	-	-	-	...	...	...	...	-	-	-	-	-	-	-	-	-	-
徳之島	-	-	-	-	...	...	...	...	...	...	...	...	...	...	...	...	...	...



### 年齢階級別疾病別患者報告数及び定点当たり報告数（男女合計）

2018年08週(02月19日～02月25日)

(インフルエンザ定点報告疾病)		合計	～5ヶ月	～11ヶ月	1歳	2	3	4	5	6	7	8	9	10～14	15～19	20～29	30～39	40～49	50～59	60～69	70～79	80歳～	
インフルエンザ	報告数	2,513	6	29	95	87	108	123	155	181	119	131	149	408	140	71	148	149	144	130	58	82	
	定点当り	27.02	0.06	0.31	1.02	0.94	1.16	1.32	1.67	1.95	1.28	1.41	1.60	4.39	1.51	0.76	1.59	1.60	1.55	1.40	0.62	0.88	
(小児科定点報告疾病)		合計	～5ヶ月	～11ヶ月	1歳	2	3	4	5	6	7	8	9	10～14	15～19	20歳～							
RSウイルス感染症	報告数	36	9	6	15	1	3	1	1	-	-	-	-	-	-	-	-	-	-	-	-	-	
	定点当り	0.65	0.16	0.11	0.27	0.02	0.05	0.02	0.02	-	-	-	-	-	-	-	-	-	-	-	-	-	
咽頭結膜熱	報告数	58	-	2	18	10	5	6	7	3	3	1	2	1	-	-	-	-	-	-	-	-	
	定点当り	1.05	-	0.04	0.33	0.18	0.09	0.11	0.13	0.05	0.05	0.02	0.04	0.02	-	-	-	-	-	-	-	-	
A群溶血性レンサ球菌咽頭炎	報告数	227	-	5	15	9	37	37	31	21	8	15	12	23	1	13	-	-	-	-	-	-	
	定点当り	4.13	-	0.09	0.27	0.16	0.67	0.67	0.56	0.38	0.15	0.27	0.22	0.42	0.02	0.24	-	-	-	-	-	-	
感染性胃腸炎	報告数	448	4	13	52	43	35	31	55	45	27	26	10	42	9	56	-	-	-	-	-	-	
	定点当り	8.15	0.07	0.24	0.95	0.78	0.64	0.56	1.00	0.82	0.49	0.47	0.18	0.76	0.16	1.02	-	-	-	-	-	-	
水痘	報告数	26	-	-	3	2	-	-	3	3	2	9	-	4	-	-	-	-	-	-	-	-	
	定点当り	0.47	-	-	0.05	0.04	-	-	0.05	0.05	0.04	0.16	-	0.07	-	-	-	-	-	-	-	-	
手足口病	報告数	27	-	-	10	7	7	2	1	-	-	-	-	-	-	-	-	-	-	-	-	-	
	定点当り	0.49	-	-	0.18	0.13	0.13	0.04	0.02	-	-	-	-	-	-	-	-	-	-	-	-	-	
伝染性紅斑	報告数	2	-	-	-	-	-	1	-	-	-	-	-	1	-	-	-	-	-	-	-	-	
	定点当り	0.04	-	-	-	-	-	0.02	-	-	-	-	-	0.02	-	-	-	-	-	-	-	-	
突発性発疹	報告数	18	-	8	9	1	-	-	-	-	-	-	-	-	-	-	-	-	-	-	-	-	
	定点当り	0.33	-	0.15	0.16	0.02	-	-	-	-	-	-	-	-	-	-	-	-	-	-	-	-	
ヘルパンギーナ	報告数	-	-	-	-	-	-	-	-	-	-	-	-	-	-	-	-	-	-	-	-	-	
	定点当り	-	-	-	-	-	-	-	-	-	-	-	-	-	-	-	-	-	-	-	-	-	
流行性耳下腺炎	報告数	38	-	1	-	6	3	4	7	4	-	10	1	2	-	-	-	-	-	-	-	-	
	定点当り	0.69	-	0.02	-	0.11	0.05	0.07	0.13	0.07	-	0.18	0.02	0.04	-	-	-	-	-	-	-	-	
(眼科定点報告疾病)		合計	～5ヶ月	～11ヶ月	1歳	2	3	4	5	6	7	8	9	10～14	15～19	20～29	30～39	40～49	50～59	60～69	70歳～		
急性出血性結膜炎	報告数	-	-	-	-	-	-	-	-	-	-	-	-	-	-	-	-	-	-	-	-	-	-
	定点当り	-	-	-	-	-	-	-	-	-	-	-	-	-	-	-	-	-	-	-	-	-	-
流行性角結膜炎	報告数	3	-	-	-	-	-	1	-	-	-	-	-	-	-	1	-	-	-	-	-	1	-
	定点当り	0.43	-	-	-	-	-	0.14	-	-	-	-	-	-	-	0.14	-	-	-	-	-	0.14	-
(基幹定点報告疾病)		合計	0歳	1～4	5～9	10～14	15～19	20～24	25～29	30～34	35～39	40～44	45～49	50～54	55～59	60～64	65～69	70歳～					
細菌性髄膜炎(真菌性を含む)	報告数	-	-	-	-	-	-	-	-	-	-	-	-	-	-	-	-	-	-	-	-	-	-
	定点当り	-	-	-	-	-	-	-	-	-	-	-	-	-	-	-	-	-	-	-	-	-	-
無菌性髄膜炎	報告数	-	-	-	-	-	-	-	-	-	-	-	-	-	-	-	-	-	-	-	-	-	-
	定点当り	-	-	-	-	-	-	-	-	-	-	-	-	-	-	-	-	-	-	-	-	-	-
マイコプラズマ肺炎	報告数	-	-	-	-	-	-	-	-	-	-	-	-	-	-	-	-	-	-	-	-	-	-
	定点当り	-	-	-	-	-	-	-	-	-	-	-	-	-	-	-	-	-	-	-	-	-	-
クラミジア肺炎(オウム病は除く)	報告数	-	-	-	-	-	-	-	-	-	-	-	-	-	-	-	-	-	-	-	-	-	-
	定点当り	-	-	-	-	-	-	-	-	-	-	-	-	-	-	-	-	-	-	-	-	-	-
感染性胃腸炎(ロタウイルス)	報告数	-	-	-	-	-	-	-	-	-	-	-	-	-	-	-	-	-	-	-	-	-	-
	定点当り	-	-	-	-	-	-	-	-	-	-	-	-	-	-	-	-	-	-	-	-	-	-