

鹿児島県感染症情報

2018年 第7週報 (2月12日~2月18日)

発行: 鹿児島県環境保健センター

※感染症のホームページアドレス <http://www.pref.kagoshima.jp/kenko-fukushi/kenko-iryo/kansen/index.html>

今週のインフルエンザの定点当たり報告数は37.48 (3486例)で、2週連続で減少しました(前週56.66)。全国においても、第6週の定点当たり報告数は45.38となり前週(54.33)より減少しています。

県下14保健所全てが、前週の報告数を下回り減少傾向を示していますが、出水保健所(58.60)、西之表保健所(57.50)、鹿屋保健所(50.50)が、定点当たり報告数50.0を超えています(5頁参照)。また、先週に引き続き県内全域においてインフルエンザ流行発生警報発令中です。

年齢別では10~14歳(625人)、8歳(235人)、6歳(216人)、7歳(216人)の順に多くなっています。また、前週と比較すると80歳以上を除く年齢層で減少がみられます。

第6週の全国の定点当たり報告数は、45.38(前週54.33)で、高知県(67.67)、山口県(62.82)、大分県(60.28)の順でした(厚労省Press Release第6週)。

今シーズン平成30年2月1日~2月21日までに医療機関から当センターに提出されたインフルエンザ検体11検体から、B型(山形系統)が10検体、AH3型が1検体検出されています。

今週の入院サーベイランスによるインフルエンザ患者報告数は21人(前週37人)で、4週連続で減少しました。引き続き、手洗い、咳エチケット等の感染予防対策に努めてください。

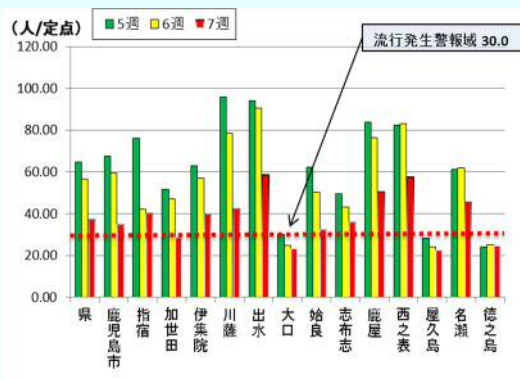


図 第5週~7週までの保健所別の定点当たり報告数

☆一~五類感染症(全数報告疾患)の発生状況

一類感染症	発生報告なし
二類感染症	結核6例(肺結核3例, 結核性髄膜炎1例, 皮膚腺病1例, 無症状病原体保有者1例)
三類感染症	腸管出血性大腸菌感染症2例(血清型/毒素型: O26/VT1 1例, 型不明/VT1 1例)
四類感染症	発生報告なし
五類感染症	急性脳炎1例, クリプトスポリジウム症2例, 侵襲性肺炎球菌感染症1例, 百日咳1例

☆定点報告疾患の発生状況

※(数値)は定点当たり報告数

- ・今週の定点医療機関は、インフルエンザ定点**93**、小児科定点**55**です。
- ・第7週の定点把握対象疾患の総報告数は4173人で、前週(6131人)より1958人少ない報告数でした(内容等については4頁参照)。
- ・**流行発生警報**の基準値(開始基準値及び終息基準値)以上の保健所は次のとおりです。

【インフルエンザ(開始30.0, 終息10.0)】: 鹿児島市(35.00), 指宿(40.00), 加世田(28.33), 伊集院(39.83), 出水(58.60), 大口(23.33), 志布志(35.80), 鹿屋(50.50), 西之表(57.50), 屋久島(22.50), 名瀬(45.40), 徳之島(24.60), 川薩(42.29), 始良(32.27)

【A群溶血性レンサ球菌咽頭炎(開始8.0, 終息4.0)】: 川薩(11.25)

【感染性胃腸炎(開始20.0, 終息12.0)】: 指宿(16.50), 加世田(13.00)

☆定点報告疾患（定点当たり報告数の上位3疾患の発生状況）

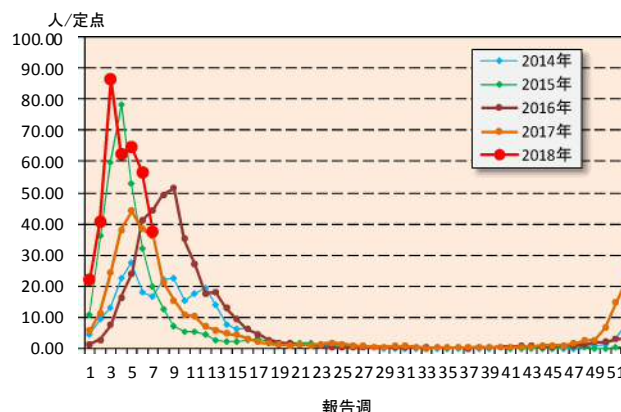
(1) インフルエンザ

第7週のインフルエンザの報告数は3486人で、前週より1783人少なく、定点当たりの報告数は37.48であった。

年齢別では、10～14歳(625人)、8歳(235人)、6歳(216人)、7歳(216人)の順に多かった。

保健所別の定点当たり報告数は、出水保健所(58.60)、西之表保健所(57.50)、鹿屋保健所(50.50)の順に多い。

先週に引き続き、14保健所全てが流行発生警報域となっています。



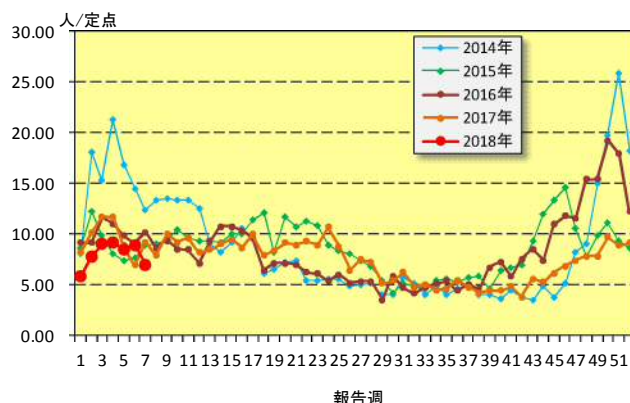
(2) 感染性胃腸炎

第7週の感染性胃腸炎の報告数は387人で、前週より109人少なく、定点当たりの報告数は7.04であった。

年齢別では、1歳(47人)、10～14歳(42人)、20歳以上(40人)の順に多かった。

保健所別の定点当たり報告数は、指宿保健所(16.50)、始良保健所(15.29)、加世田保健所(13.00)の順に多い。

指宿保健所が5週連続で加世田保健所が2週連続で流行発生警報域となっています。



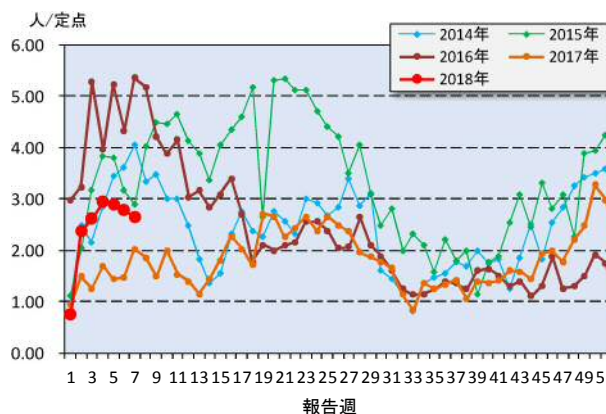
(3) A群溶血性レンサ球菌咽頭炎

第7週のA群溶血性レンサ球菌咽頭炎の報告数は146人で、前週より7人少なく、定点当たりの報告数は2.65であった。

年齢別では、10～14歳(25人)、5歳(23人)、3歳(20人)の順に多かった。

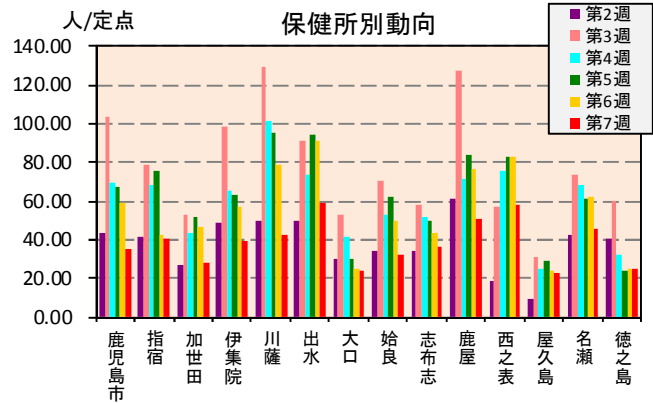
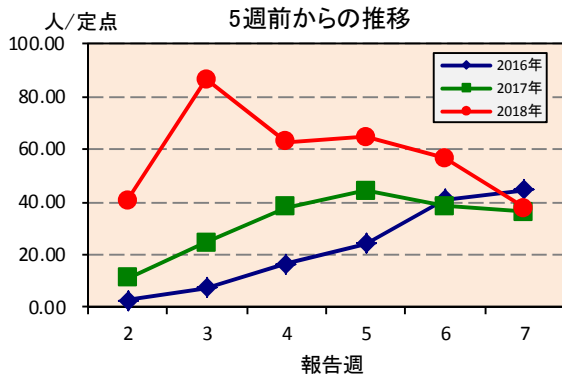
保健所別の定点当たり報告数は、川薩保健所(11.25)、鹿児島市保健所(4.15)、始良保健所(2.14)の順に多い。

川薩保健所が5週連続で流行発生警報域となっています。

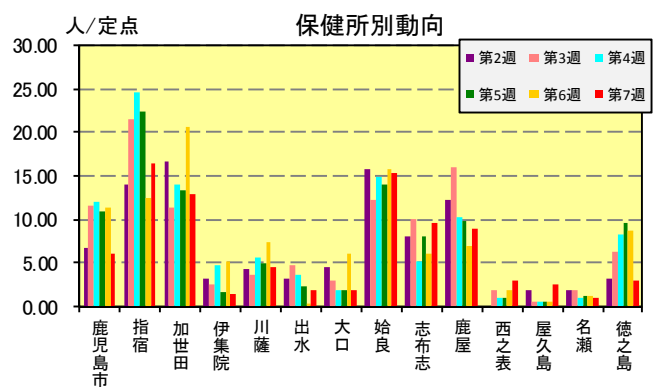
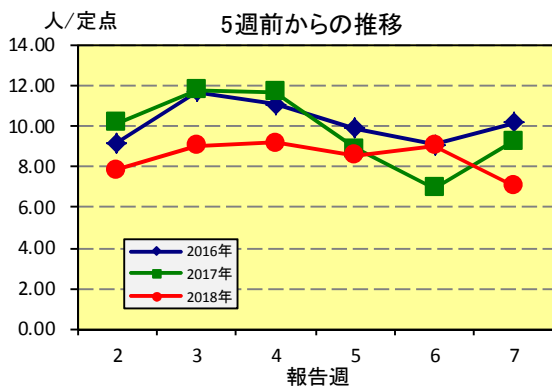


☆上位3疾患の5週間からの定点あたり報告数及び保健所別動向

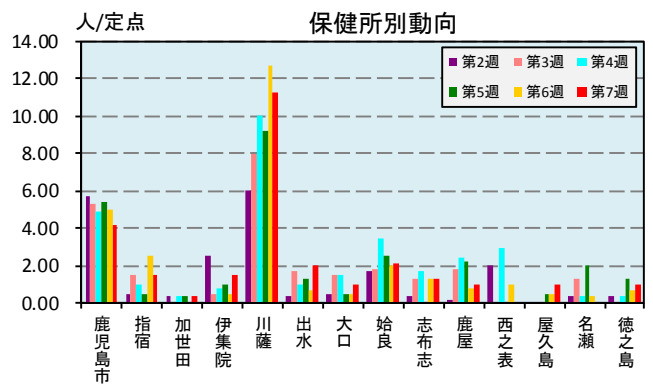
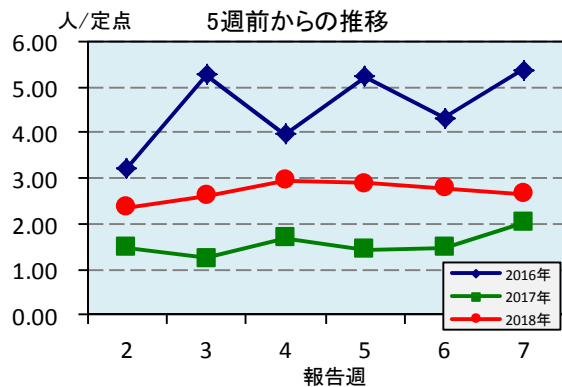
(1) インフルエンザ



(2) 感染性胃腸炎

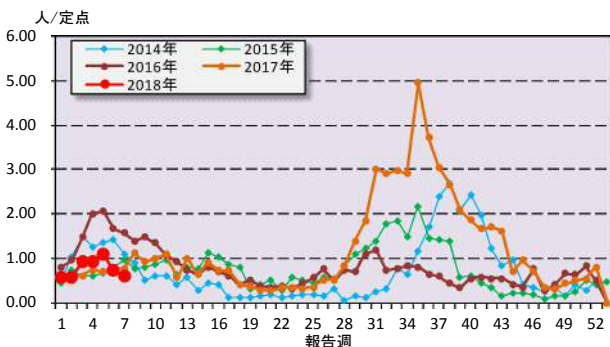


(3) A群溶血性レンサ球菌咽頭炎

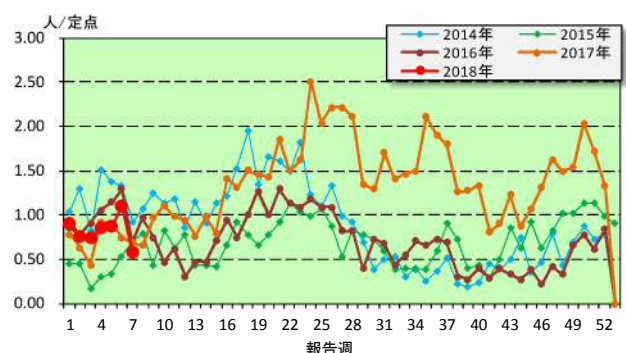


☆注目される感染症の発生状況

★RSウイルス感染症の発生状況



★咽頭結膜熱の発生状況



☆定点報告疾患の発生状況

2018年	(報告週)	第7週		
定点種別	定点報告疾患	報告数	定点当り	累積報告数 (2018年)
インフルエンザ定点 (内科・小児科定点)	インフルエンザ	3,486	37.48	34,476
小児科定点	咽頭結膜熱	32	0.58	321
	A群溶血性レンサ球菌咽頭炎	146	2.65	935
	感染性胃腸炎	387	7.04	3,116
	水痘	10	0.18	172
	手足口病	20	0.36	237
	○ 伝染性紅斑	3	0.05	7
	○ 突発性発しん	21	0.38	111
	ヘルパンギーナ	-	-	14
	流行性耳下腺炎	30	0.55	324
	RSウイルス感染症	33	0.60	300
眼科定点	急性出血性結膜炎	-	-	-
	○ 流行性角結膜炎	4	0.57	31
基幹定点	細菌性髄膜炎(真菌性を含む)	-	-	-
	無菌性髄膜炎	-	-	-
	マイコプラズマ肺炎	-	-	3
	クラミジア肺炎(オウム病は除く)	-	-	-
	○ 感染性胃腸炎(ロタウイルス)	1	0.08	1
報告数合計		4,173	0	40,048

○印は前週比増

☆5週間前からの疾患別報告数・定点当たり報告数

		5週前 (2018年2週)	4週前 (2018年3週)	3週前 (2018年4週)	2週前 (2018年5週)	1週前 (2018年6週)	今週 (2018年7週)
インフルエンザ	報告数	3,774	8,047	5,827	6,009	5,269	3,486
	定点当り	40.58	86.53	62.66	64.61	56.66	37.48
RSウイルス感染症	報告数	32	51	52	60	40	33
	定点当り	0.58	0.93	0.95	1.09	0.73	0.60
咽頭結膜熱	報告数	42	41	47	48	61	32
	定点当り	0.76	0.75	0.85	0.87	1.11	0.58
A群溶血性レンサ球菌咽頭炎	報告数	130	144	162	159	153	146
	定点当り	2.36	2.62	2.95	2.89	2.78	2.65
感染性胃腸炎	報告数	431	498	506	472	496	387
	定点当り	7.84	9.05	9.20	8.58	9.02	7.04
水痘	報告数	34	21	28	22	26	10
	定点当り	0.62	0.38	0.51	0.40	0.47	0.18
手足口病	報告数	25	53	52	34	30	20
	定点当り	0.45	0.96	0.95	0.62	0.55	0.36
伝染性紅斑	報告数	1	-	1	2	-	3
	定点当り	0.02	-	0.02	0.04	-	0.05
突発性発しん	報告数	21	8	16	16	14	21
	定点当り	0.38	0.15	0.29	0.29	0.25	0.38
ヘルパンギーナ	報告数	-	1	2	4	5	-
	定点当り	-	0.02	0.04	0.07	0.09	-
流行性耳下腺炎	報告数	57	35	42	59	35	30
	定点当り	1.04	0.64	0.76	1.07	0.64	0.55
急性出血性結膜炎	報告数	-	-	-	-	-	-
	定点当り	-	-	-	-	-	-
流行性角結膜炎	報告数	5	6	5	4	2	4
	定点当り	0.71	0.86	0.71	0.57	0.29	0.57
細菌性髄膜炎(真菌性を含む)	報告数	-	-	-	-	-	-
	定点当り	-	-	-	-	-	-
無菌性髄膜炎	報告数	-	-	-	-	-	-
	定点当り	-	-	-	-	-	-
マイコプラズマ肺炎	報告数	-	1	1	1	-	-
	定点当り	-	0.08	0.08	0.08	-	-
クラミジア肺炎(オウム病は除く)	報告数	-	-	-	-	-	-
	定点当り	-	-	-	-	-	-
感染性胃腸炎(ロタウイルス)	報告数	-	-	-	-	-	1
	定点当り	-	-	-	-	-	0.08

疾病別保健所別患者報告数及び定点当たり報告数(男女合計)

2018年07週(02月12日～02月18日)

	インフルエンザ		RSウイルス感染症		咽頭結膜熱		A群溶血性レンサ球菌咽頭炎		感染性胃腸炎		水痘		手足口病		伝染性紅斑		突発性発しん	
	報告数	定点当り	報告数	定点当り	報告数	定点当り	報告数	定点当り	報告数	定点当り	報告数	定点当り	報告数	定点当り	報告数	定点当り	報告数	定点当り
総数	3486	37.48	33	0.60	32	0.58	146	2.65	387	7.04	10	0.18	20	0.36	3	0.05	21	0.38
鹿児島市	805	35.00	15	1.15	10	0.77	54	4.15	80	6.15	2	0.15	5	0.38	-	-	6	0.46
指宿	120	40.00	1	0.50	3	1.50	3	1.50	33	16.50	-	-	5	2.50	-	-	1	0.50
加世田	170	28.33	-	-	-	-	1	0.33	39	13.00	-	-	1	0.33	1	0.33	2	0.67
伊集院	239	39.83	5	1.25	2	0.50	6	1.50	6	1.50	2	0.50	3	0.75	-	-	1	0.25
川薩	296	42.29	-	-	2	0.50	45	11.25	18	4.50	-	-	-	-	-	-	2	0.50
出水	293	58.60	4	1.33	2	0.67	6	2.00	6	2.00	-	-	1	0.33	-	-	2	0.67
大口	70	23.33	1	0.50	-	-	2	1.00	4	2.00	-	-	-	-	-	-	-	-
始良	355	32.27	6	0.86	6	0.86	15	2.14	107	15.29	3	0.43	3	0.43	1	0.14	4	0.57
志布志	179	35.80	-	-	2	0.67	4	1.33	29	9.67	-	-	-	-	-	-	1	0.33
鹿屋	404	50.50	-	-	5	1.00	5	1.00	45	9.00	1	0.20	-	-	-	-	-	-
西之表	115	57.50	-	-	-	-	-	-	3	3.00	-	-	-	-	-	-	-	-
屋久島	90	22.50	-	-	-	-	2	1.00	5	2.50	-	-	-	-	-	-	1	0.50
名瀬	227	45.40	1	0.33	-	-	-	-	3	1.00	2	0.67	-	-	1	0.33	-	-
徳之島	123	24.60	-	-	-	-	3	1.00	9	3.00	-	-	2	0.67	-	-	1	0.33

	ヘルパンギーナ		流行性耳下腺炎		急性出血性結膜炎		流行性角結膜炎		細菌性髄膜炎(真菌性を含む)		無菌性髄膜炎		マイコプラズマ肺炎		クラミジア肺炎(オウム病は除く)		感染性胃腸炎(ロタウイルス)	
	報告数	定点当り	報告数	定点当り	報告数	定点当り	報告数	定点当り	報告数	定点当り	報告数	定点当り	報告数	定点当り	報告数	定点当り	報告数	定点当り
総数	0	0.00	30	0.55	0	0.00	4	0.57	0	0.00	0	0.00	0	0.00	0	0.00	1	0.08
鹿児島市	-	-	1	0.08	-	-	-	-	-	-	-	-	-	-	-	-	-	-
指宿	-	-	3	1.50	-	-	-	-	-	-	-	-	-	-
加世田	-	-	-	-	-	-	-	-	-	-	-	-	-	-
伊集院	-	-	1	0.25	-	-	-	-	-	-	-	-	-	-
川薩	-	-	1	0.25	-	-	1	1.00	-	-	-	-	-	-	-	-	-	-
出水	-	-	1	0.33	-	-	-	-	-	-	-	-	-	-
大口	-	-	-	-	-	-	-	-	-	-	-	-	-	-
始良	-	-	5	0.71	-	-	1	1.00	-	-	-	-	-	-	-	-	-	-
志布志	-	-	6	2.00	-	-	-	-	-	-	-	-	-	-
鹿屋	-	-	12	2.40	-	-	2	2.00	-	-	-	-	-	-	-	-	1	1.00
西之表	-	-	-	-	-	-	-	-	-	-	-	-	-	-
屋久島	-	-	-	-
名瀬	-	-	-	-	-	-	-	-	-	-	-	-	-	-
徳之島	-	-	-	-

年齢階級別疾病別患者報告数及び定点当たり報告数（男女合計）

2018年07週(02月12日～02月18日)

(インフルエンザ定点報告疾病)		合計	～5ヶ月	～11ヶ月	1歳	2	3	4	5	6	7	8	9	10～14	15～19	20～29	30～39	40～49	50～59	60～69	70～79	80歳～	
インフルエンザ	報告数	3,486	3	30	81	119	166	214	192	216	216	235	190	625	178	97	215	196	196	167	56	94	
	定点当り	37.48	0.03	0.32	0.87	1.28	1.78	2.30	2.06	2.32	2.32	2.53	2.04	6.72	1.91	1.04	2.31	2.11	2.11	1.80	0.60	1.01	
(小児科定点報告疾病)		合計	～5ヶ月	～11ヶ月	1歳	2	3	4	5	6	7	8	9	10～14	15～19	20歳～							
RSウイルス感染症	報告数	33	9	11	8	3	2	-	-	-	-	-	-	-	-	-	-	-	-	-	-	-	
	定点当り	0.60	0.16	0.20	0.15	0.05	0.04	-	-	-	-	-	-	-	-	-	-	-	-	-	-	-	
咽頭結膜熱	報告数	32	1	5	15	5	1	2	1	2	-	-	-	-	-	-	-	-	-	-	-	-	
	定点当り	0.58	0.02	0.09	0.27	0.09	0.02	0.04	0.02	0.04	-	-	-	-	-	-	-	-	-	-	-	-	
A群溶血性レンサ球菌咽頭炎	報告数	146	-	2	9	10	20	14	23	15	14	5	5	25	-	4	-	-	-	-	-	-	
	定点当り	2.65	-	0.04	0.16	0.18	0.36	0.25	0.42	0.27	0.25	0.09	0.09	0.45	-	0.07	-	-	-	-	-	-	
感染性胃腸炎	報告数	387	6	21	47	30	30	34	32	29	29	21	15	42	11	40	-	-	-	-	-	-	
	定点当り	7.04	0.11	0.38	0.85	0.55	0.55	0.62	0.58	0.53	0.53	0.38	0.27	0.76	0.20	0.73	-	-	-	-	-	-	
水痘	報告数	10	-	-	1	1	1	2	-	-	2	1	1	1	-	-	-	-	-	-	-	-	
	定点当り	0.18	-	-	0.02	0.02	0.02	0.04	-	-	0.04	0.02	0.02	0.02	-	-	-	-	-	-	-	-	
手足口病	報告数	20	-	1	7	5	-	4	1	1	1	-	-	-	-	-	-	-	-	-	-	-	
	定点当り	0.36	-	0.02	0.13	0.09	-	0.07	0.02	0.02	0.02	-	-	-	-	-	-	-	-	-	-	-	
伝染性紅斑	報告数	3	-	-	-	-	-	-	-	1	1	-	-	1	-	-	-	-	-	-	-	-	
	定点当り	0.05	-	-	-	-	-	-	-	0.02	0.02	-	-	0.02	-	-	-	-	-	-	-	-	
突発性発疹	報告数	21	-	9	10	1	-	1	-	-	-	-	-	-	-	-	-	-	-	-	-	-	
	定点当り	0.38	-	0.16	0.18	0.02	-	0.02	-	-	-	-	-	-	-	-	-	-	-	-	-	-	
ヘルパンギーナ	報告数	-	-	-	-	-	-	-	-	-	-	-	-	-	-	-	-	-	-	-	-	-	
	定点当り	-	-	-	-	-	-	-	-	-	-	-	-	-	-	-	-	-	-	-	-	-	
流行性耳下腺炎	報告数	30	-	1	-	2	6	4	8	-	1	5	1	2	-	-	-	-	-	-	-	-	
	定点当り	0.55	-	0.02	-	0.04	0.11	0.07	0.15	-	0.02	0.09	0.02	0.04	-	-	-	-	-	-	-	-	
(眼科定点報告疾病)		合計	～5ヶ月	～11ヶ月	1歳	2	3	4	5	6	7	8	9	10～14	15～19	20～29	30～39	40～49	50～59	60～69	70歳～		
急性出血性結膜炎	報告数	-	-	-	-	-	-	-	-	-	-	-	-	-	-	-	-	-	-	-	-	-	-
	定点当り	-	-	-	-	-	-	-	-	-	-	-	-	-	-	-	-	-	-	-	-	-	-
流行性角結膜炎	報告数	4	-	-	-	-	-	-	-	-	-	1	-	1	-	-	1	1	-	-	-	-	-
	定点当り	0.57	-	-	-	-	-	-	-	-	-	0.14	-	0.14	-	-	0.14	0.14	-	-	-	-	-
(基幹定点報告疾病)		合計	0歳	1～4	5～9	10～14	15～19	20～24	25～29	30～34	35～39	40～44	45～49	50～54	55～59	60～64	65～69	70歳～					
細菌性髄膜炎(真菌性を含む)	報告数	-	-	-	-	-	-	-	-	-	-	-	-	-	-	-	-	-	-	-	-	-	
	定点当り	-	-	-	-	-	-	-	-	-	-	-	-	-	-	-	-	-	-	-	-	-	
無菌性髄膜炎	報告数	-	-	-	-	-	-	-	-	-	-	-	-	-	-	-	-	-	-	-	-	-	
	定点当り	-	-	-	-	-	-	-	-	-	-	-	-	-	-	-	-	-	-	-	-	-	
マイコプラズマ肺炎	報告数	-	-	-	-	-	-	-	-	-	-	-	-	-	-	-	-	-	-	-	-	-	
	定点当り	-	-	-	-	-	-	-	-	-	-	-	-	-	-	-	-	-	-	-	-	-	
クラミジア肺炎(オウム病は除く)	報告数	-	-	-	-	-	-	-	-	-	-	-	-	-	-	-	-	-	-	-	-	-	
	定点当り	-	-	-	-	-	-	-	-	-	-	-	-	-	-	-	-	-	-	-	-	-	
感染性胃腸炎(ロタウイルス)	報告数	1	-	-	-	-	1	-	-	-	-	-	-	-	-	-	-	-	-	-	-	-	
	定点当り	0.08	-	-	-	-	0.08	-	-	-	-	-	-	-	-	-	-	-	-	-	-	-	