

鹿児島県感染症情報

2017年 第48週報 (11月27日~12月3日)

発行：鹿児島県環境保健センター

※感染症のホームページアドレス <http://www.pref.kagoshima.jp/kenko-fukushi/kenko-iryo/kansen/index.html>

今週の感染性胃腸炎の定点当たり報告数は7.85 (424例)で、4週連続で増加しました。例年、寒くなる12月に増加する傾向にあります。今後の動向に注意してください。

今週の感染性胃腸炎の定点当たり報告数は7.85 (424例)で、4週連続で増加しました (前週7.48)。

保健所別では、出水保健所 (14.67)，始良保健所 (10.29)，鹿児島市保健所 (10.08) の順で多くなっています。

年齢別では、1歳(83人)，2歳 (54人)，3歳 (52人) の順に多く、特に幼児で多くなっています。

全国の定点当たり報告数は5.48で、愛媛県 (11.43)，大分県 (9.47)，宮崎県 (8.92) の順です (IDWR47週速報)。

11月に当センターへ医療機関から提出された感染性胃腸炎の検体については、ノロウイルスGII.4 (3検体)，GII.3 (1検体)，アデノウイルス40/41 (1検体) が検出されています。

感染予防には、石けんと流水による手洗い励行が大切です。また、集団施設では、消毒液 (次亜塩素ナトリウム溶液) やマスク、手袋等を準備し、吐物等の適切な処理手順を確認しておきましょう。

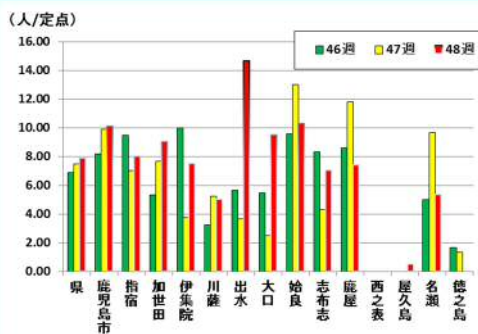


図 第46~48週までの保健所別定点当たり報告数

今週のインフルエンザの定点当たり報告数は2.50 (230例)で、前週1.61 (148例)より増加しました。保健所別では、鹿屋保健所 (12.50)，川薩保健所 (6.71)，徳之島保健所 (2.40) の順で多くなっています。

鹿屋保健所は、流行発生注意報域 (10.00) の基準値を超え、流行発生注意報域となっています。

インフルエンザの感染予防策としては、咳エチケット (マスクを着用し、咳をする際にはティッシュやハンカチで口を覆う等の対応を行うこと) や手洗い等の手指衛生を徹底することが重要です。

☆一～五類感染症(全数報告疾患)の発生状況

一類感染症	発生報告なし
二類感染症	結核6例(肺結核4例，粟粒結核1例，無症状病原体保有者1例)
三類感染症	発生報告なし
四類感染症	つつが虫病6例
五類感染症	発生報告なし

☆定点報告疾患の発生状況

※ (数値) は定点当たり報告数

- ・今週の定点医療機関は、インフルエンザ定点 **92**，小児科定点 **54** です。
- ・第48週の定点把握対象疾患の総報告数は1093人で、前週 (939人) より154人多い報告数でした (内容等については4頁参照)。
- ・**流行発生警報**の基準値 (開始基準値及び終息基準値) 以上の保健所は次のとおりです。

【咽頭結膜熱 (開始3.0，終息1.0)】：鹿屋(5.40)，西之表(2.00)，始良(5.00)

【手足口病 (開始5.0，終息2.0)】：鹿児島市(2.00)，出水(4.67)，川薩(2.00)

【流行性耳下腺炎 (開始6.0，終息2.0)】：鹿屋(4.40)，西之表(5.00)，川薩(6.00)

- ・**流行発生注意報**の基準値以上の保健所は次のとおりです。

【インフルエンザ (基準値10.0)】：鹿屋(12.50) 【流行性耳下腺炎 (基準値3.0)】：志布志(3.67)

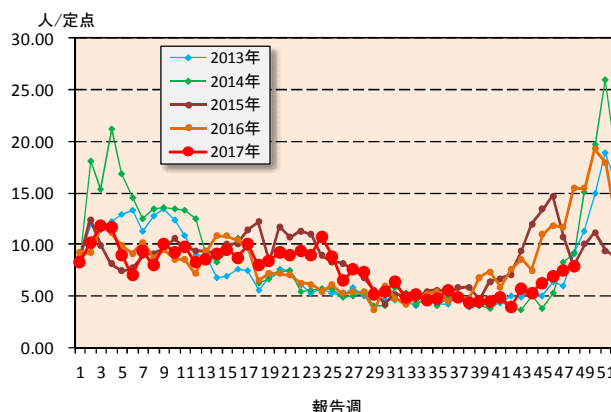
☆定点報告疾患（定点当たり報告数の上位3疾患の発生状況）

(1) 感染性胃腸炎

第48週の感染性胃腸炎の報告数は424人で、前週より20人多く、定点当たりの報告数は7.85であった。

年齢別では、1歳(83人)、2歳(54人)、3歳(52人)の順に多かった。

保健所別の定点当たり報告数は、出水保健所(14.67)、始良保健所(10.29)、鹿児島市保健所(10.08)の順に多い。

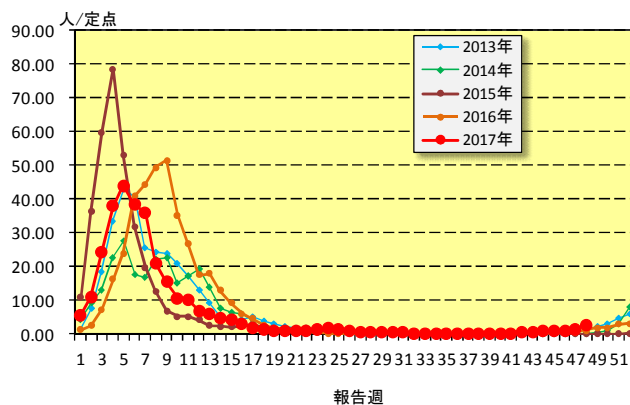


(2) インフルエンザ

第48週のインフルエンザの報告数は230人で、前週より82人多く、定点当たりの報告数は2.50であった。

年齢別では、10～14歳(70人)、6歳(19人)、9歳(19人)、3歳(14人)、5歳(14人)の順に多かった。

保健所別の定点当たり報告数は、鹿屋保健所(12.50)、川薩保健所(6.71)、徳之島保健所(2.40)の順に多い。

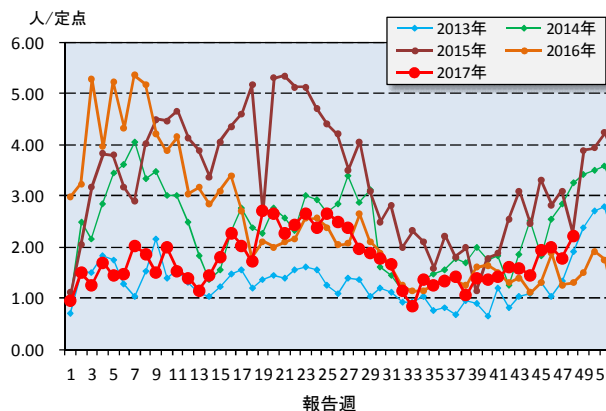


(3) A群溶血性レンサ球菌咽頭炎

第48週のA群溶血性レンサ球菌咽頭炎の報告数は119人で、前週より23人多く、定点当たりの報告数は2.20であった。

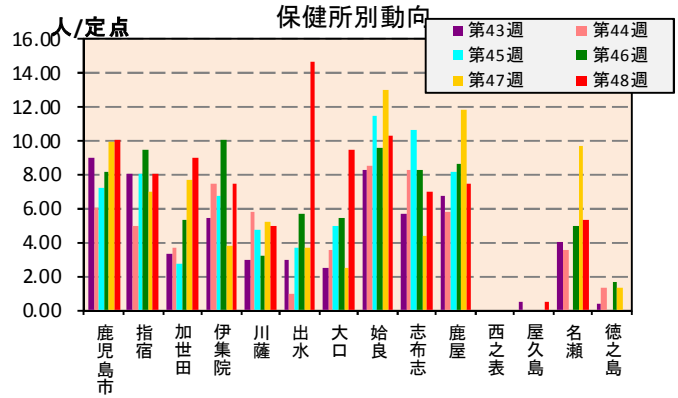
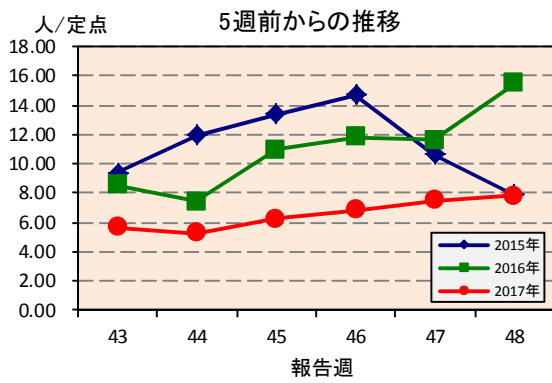
年齢別では、6歳(26人)、4歳(17人)、5歳(15人)の順に多かった。

保健所別の定点当たり報告数は、鹿児島市保健所(4.50)、川薩保健所(4.50)、始良保健所(2.57)、志布志保健所(1.67)の順に多い。

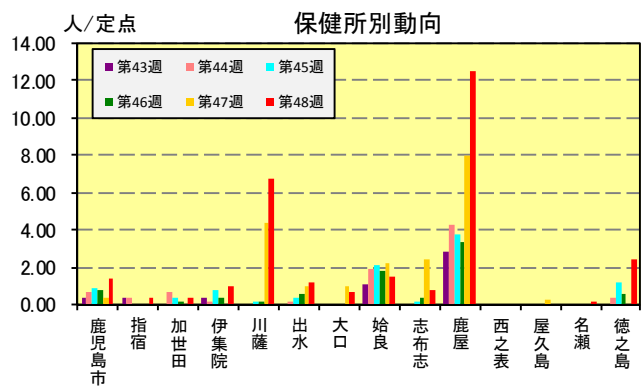
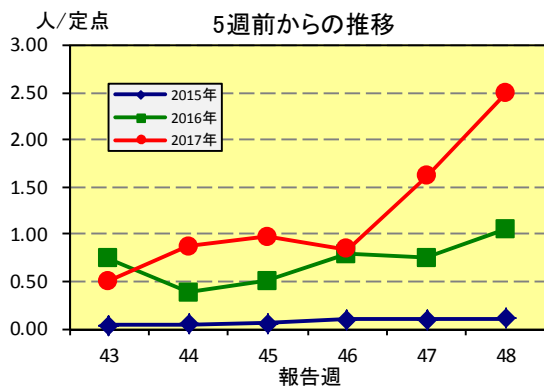


☆上位3疾患の5週間前からの定点あたり報告数及び保健所別動向

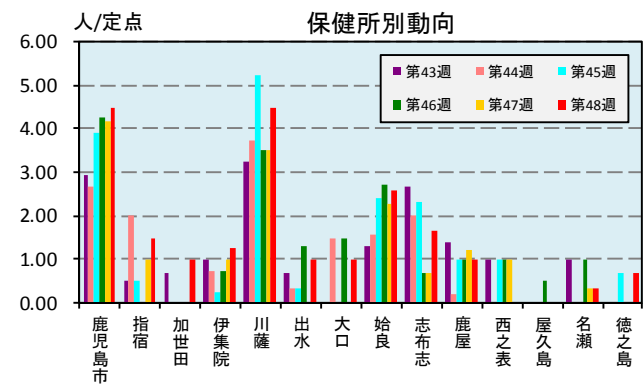
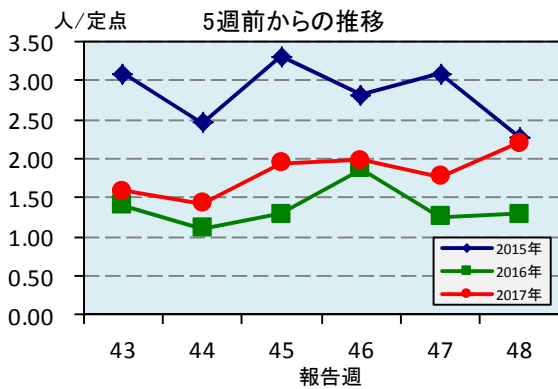
(1) 感染性胃腸炎



(2) インフルエンザ

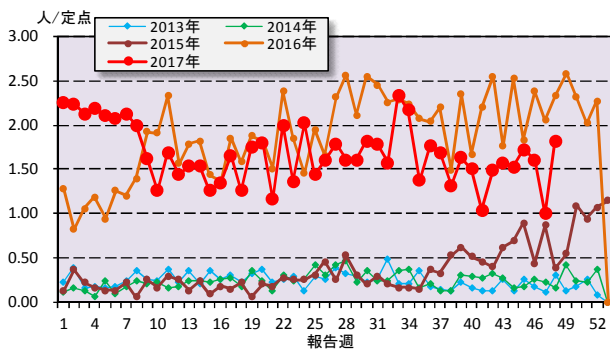


(3) A群溶血性レンサ球菌咽頭炎

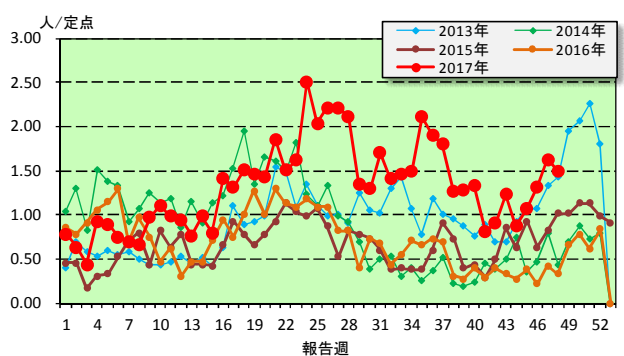


☆注目される感染症の発生状況

★流行性耳下腺炎の発生状況



★咽頭結膜熱の発生状況



☆定点報告疾患の発生状況

2017年	(報告週)	第48週		
定点種別	定点報告疾患	報告数	定点当り	累積報告数 (2017年)
インフルエンザ定点 (内科・小児科定点)	○ インフルエンザ	230	2.50	28,430
小児科定点	咽頭結膜熱	81	1.50	3,444
	○ A群溶血性レンサ球菌咽頭炎	119	2.20	4,575
	○ 感染性胃腸炎	424	7.85	19,637
	水痘	17	0.31	928
	手足口病	68	1.26	5,775
	伝染性紅斑	-	-	97
	突発性発しん	15	0.28	1,043
	百日咳	-	-	17
	○ ヘルパンギーナ	16	0.30	2,320
	○ 流行性耳下腺炎	98	1.81	4,387
	RSウイルス感染症	17	0.31	3,231
眼科定点	急性出血性結膜炎	-	-	2
	流行性角結膜炎	7	1.00	420
基幹定点	細菌性髄膜炎(真菌性を含む)	-	-	8
	無菌性髄膜炎	-	-	10
	○ マイコプラズマ肺炎	1	0.08	36
	クラミジア肺炎(オウム病は除く)	-	-	-
	感染性胃腸炎(ロタウイルス)	-	0.00	109
報告数合計		1,093	0	74,469

○印は前週比増

☆5週間前からの疾患別報告数・定点当たり報告数

		5週前	4週前	3週前	2週前	1週前	今週
		(2017年43週)	(2017年44週)	(2017年45週)	(2017年46週)	(2017年47週)	(2017年48週)
インフルエンザ	報告数	46	79	89	77	148	230
	定点当り	0.51	0.87	0.98	0.85	1.61	2.50
RSウイルス感染症	報告数	86	37	51	38	19	17
	定点当り	1.62	0.70	0.96	0.72	0.35	0.31
咽頭結膜熱	報告数	65	46	57	70	88	81
	定点当り	1.23	0.87	1.08	1.32	1.63	1.50
A群溶血性レンサ球菌咽頭炎	報告数	84	76	103	105	96	119
	定点当り	1.58	1.43	1.94	1.98	1.78	2.20
感染性胃腸炎	報告数	301	281	330	364	404	424
	定点当り	5.68	5.30	6.23	6.87	7.48	7.85
水痘	報告数	17	20	10	14	19	17
	定点当り	0.32	0.38	0.19	0.26	0.35	0.31
手足口病	報告数	147	134	90	92	71	68
	定点当り	2.77	2.53	1.70	1.74	1.31	1.26
伝染性紅斑	報告数	1	-	-	-	4	-
	定点当り	0.02	-	-	-	0.07	-
突発性発しん	報告数	16	20	19	24	16	15
	定点当り	0.30	0.38	0.36	0.45	0.30	0.28
百日咳	報告数	-	-	-	-	-	-
	定点当り	-	-	-	-	-	-
ヘルパンギーナ	報告数	38	20	13	23	10	16
	定点当り	0.72	0.38	0.25	0.43	0.19	0.30
流行性耳下腺炎	報告数	83	81	91	85	54	98
	定点当り	1.57	1.53	1.72	1.60	1.00	1.81
急性出血性結膜炎	報告数	1	-	-	-	-	-
	定点当り	0.14	-	-	-	-	-
流行性角結膜炎	報告数	9	6	6	7	10	7
	定点当り	1.29	0.86	0.86	1.00	1.43	1.00
細菌性髄膜炎(真菌性を含む)	報告数	-	-	-	-	-	-
	定点当り	-	-	-	-	-	-
無菌性髄膜炎	報告数	-	-	-	-	-	-
	定点当り	-	-	-	-	-	-
マイコプラズマ肺炎	報告数	-	2	1	3	-	1
	定点当り	-	0.17	0.08	0.25	-	0.08
クラミジア肺炎(オウム病は除く)	報告数	-	-	-	-	-	-
	定点当り	-	-	-	-	-	-
感染性胃腸炎(ロタウイルス)	報告数	-	-	-	-	-	-
	定点当り	-	-	-	-	-	-

疾病別保健所別患者報告数及び定点当たり報告数(男女合計)

2017年48週(11月27日～12月03日)

	インフルエンザ		RSウイルス感染症		咽頭結膜熱		A群溶血性レンサ球菌咽頭炎		感染性胃腸炎		水痘		手足口病		伝染性紅斑		突発性発しん		百日咳	
	報告数	定点当り	報告数	定点当り	報告数	定点当り	報告数	定点当り	報告数	定点当り	報告数	定点当り	報告数	定点当り	報告数	定点当り	報告数	定点当り	報告数	定点当り
総数	230	2.50	17	0.31	81	1.50	119	2.20	424	7.85	17	0.31	68	1.26	0	0.00	15	0.28	0	0.00
鹿児島市	32	1.45	3	0.25	12	1.00	54	4.50	121	10.08	7	0.58	24	2.00	-	-	5	0.42	-	-
指宿	1	0.33	-	-	-	-	3	1.50	16	8.00	1	0.50	2	1.00	-	-	1	0.50	-	-
加世田	2	0.33	-	-	-	-	3	1.00	27	9.00	-	-	4	1.33	-	-	3	1.00	-	-
伊集院	6	1.00	2	0.50	-	-	5	1.25	30	7.50	4	1.00	-	-	-	-	1	0.25	-	-
川薩	47	6.71	4	1.00	-	-	18	4.50	20	5.00	-	-	8	2.00	-	-	-	-	-	-
出水	6	1.20	-	-	3	1.00	3	1.00	44	14.67	2	0.67	14	4.67	-	-	-	-	-	-
大口	2	0.67	-	-	-	-	2	1.00	19	9.50	-	-	2	1.00	-	-	-	-	-	-
始良	17	1.55	2	0.29	35	5.00	18	2.57	72	10.29	1	0.14	6	0.86	-	-	3	0.43	-	-
志布志	4	0.80	4	1.33	2	0.67	5	1.67	21	7.00	-	-	2	0.67	-	-	-	-	-	-
鹿屋	100	12.50	2	0.40	27	5.40	5	1.00	37	7.40	2	0.40	2	0.40	-	-	1	0.20	-	-
西之表	-	-	-	-	2	2.00	-	-	-	-	-	-	-	-	-	-	-	-	-	-
屋久島	-	-	-	-	-	-	-	-	1	0.50	-	-	-	-	-	-	-	-	-	-
名瀬	1	0.20	-	-	-	-	1	0.33	16	5.33	-	-	4	1.33	-	-	-	-	-	-
徳之島	12	2.40	-	-	-	-	2	0.67	-	-	-	-	-	-	-	-	1	0.33	-	-

	ヘルパンギーナ		流行性耳下腺炎		急性出血性結膜炎		流行性角結膜炎		細菌性髄膜炎(真菌性を含む)		無菌性髄膜炎		マイコプラズマ肺炎		クラミジア肺炎(オウム病は除く)		感染性胃腸炎(ロタウイルス)	
	報告数	定点当り	報告数	定点当り	報告数	定点当り	報告数	定点当り	報告数	定点当り	報告数	定点当り	報告数	定点当り	報告数	定点当り	報告数	定点当り
総数	16	0.30	98	1.81	0	0.00	7	1.00	0	0.00	0	0.00	1	0.08	0	0.00	0	0.00
鹿児島市	4	0.33	15	1.25	-	-	-	-	-	-	-	-	-	-	-	-	-	-
指宿	4	2.00	-	-	-	-	-	-	-	-	-	-	-	-
加世田	3	1.00	1	0.33	-	-	-	-	-	-	-	-	-	-
伊集院	-	-	7	1.75	-	-	-	-	-	-	-	-	-	-
川薩	-	-	24	6.00	-	-	5	5.00	-	-	-	-	-	-	-	-	-	-
出水	-	-	1	0.33	-	-	-	-	-	-	-	-	-	-
大口	1	0.50	-	-	-	-	-	-	1	1.00	-	-	-	-
始良	-	-	11	1.57	-	-	1	1.00	-	-	-	-	-	-	-	-	-	-
志布志	1	0.33	11	3.67	-	-	-	-	-	-	-	-	-	-
鹿屋	3	0.60	22	4.40	-	-	1	1.00	-	-	-	-	-	-	-	-	-	-
西之表	-	-	5	5.00	-	-	-	-	-	-	-	-	-	-
屋久島	-	-	-	-
名瀬	-	-	1	0.33	-	-	-	-	-	-	-	-	-	-
徳之島	-	-	-	-

年齢階級別疾病別患者報告数及び定点当たり報告数（男女合計）

2017年48週(11月27日～12月03日)

(インフルエンザ定点報告疾病)		合計	～5ヶ月	～11ヶ月	1歳	2	3	4	5	6	7	8	9	10～14	15～19	20～29	30～39	40～49	50～59	60～69	70～79	80歳～	
インフルエンザ	報告数	230	1	3	10	5	14	11	14	19	12	12	19	70	2	5	9	9	6	6	-	3	
	定点当たり	2.50	0.01	0.03	0.11	0.05	0.15	0.12	0.15	0.21	0.13	0.13	0.21	0.76	0.02	0.05	0.10	0.10	0.07	0.07	-	0.03	
(小児科定点報告疾病)		合計	～5ヶ月	～11ヶ月	1歳	2	3	4	5	6	7	8	9	10～14	15～19	20歳～							
RSウイルス感染症	報告数	17	6	5	4	1	1	-	-	-	-	-	-	-	-	-	-	-	-	-	-	-	
	定点当たり	0.31	0.11	0.09	0.07	0.02	0.02	-	-	-	-	-	-	-	-	-	-	-	-	-	-	-	
咽頭結膜熱	報告数	81	1	7	21	14	11	12	6	-	6	-	1	1	-	1	-	-	-	-	-	-	
	定点当たり	1.50	0.02	0.13	0.39	0.26	0.20	0.22	0.11	-	0.11	-	0.02	0.02	-	0.02	-	-	-	-	-	-	
A群溶血性レンサ球菌咽頭炎	報告数	119	-	-	5	13	8	17	15	26	10	5	7	11	1	1	-	-	-	-	-	-	
	定点当たり	2.20	-	-	0.09	0.24	0.15	0.31	0.28	0.48	0.19	0.09	0.13	0.20	0.02	0.02	-	-	-	-	-	-	
感染性胃腸炎	報告数	424	6	39	83	54	52	27	30	27	23	19	13	27	3	21	-	-	-	-	-	-	
	定点当たり	7.85	0.11	0.72	1.54	1.00	0.96	0.50	0.56	0.50	0.43	0.35	0.24	0.50	0.06	0.39	-	-	-	-	-	-	
水痘	報告数	17	1	-	1	2	2	2	2	2	2	2	1	-	-	-	-	-	-	-	-	-	
	定点当たり	0.31	0.02	-	0.02	0.04	0.04	0.04	0.04	0.04	0.04	0.04	0.02	-	-	-	-	-	-	-	-	-	
手足口病	報告数	68	2	2	25	20	9	3	4	1	-	-	1	1	-	-	-	-	-	-	-	-	
	定点当たり	1.26	0.04	0.04	0.46	0.37	0.17	0.06	0.07	0.02	-	-	0.02	0.02	-	-	-	-	-	-	-	-	
伝染性紅斑	報告数	-	-	-	-	-	-	-	-	-	-	-	-	-	-	-	-	-	-	-	-	-	
	定点当たり	-	-	-	-	-	-	-	-	-	-	-	-	-	-	-	-	-	-	-	-	-	
突発性発疹	報告数	15	-	5	7	2	1	-	-	-	-	-	-	-	-	-	-	-	-	-	-	-	
	定点当たり	0.28	-	0.09	0.13	0.04	0.02	-	-	-	-	-	-	-	-	-	-	-	-	-	-	-	
百日咳	報告数	-	-	-	-	-	-	-	-	-	-	-	-	-	-	-	-	-	-	-	-	-	
	定点当たり	-	-	-	-	-	-	-	-	-	-	-	-	-	-	-	-	-	-	-	-	-	
ヘルパンギーナ	報告数	16	-	-	6	7	1	1	-	1	-	-	-	-	-	-	-	-	-	-	-	-	
	定点当たり	0.30	-	-	0.11	0.13	0.02	0.02	-	0.02	-	-	-	-	-	-	-	-	-	-	-	-	
流行性耳下腺炎	報告数	98	-	-	5	11	15	13	9	8	13	9	5	8	1	1	-	-	-	-	-	-	
	定点当たり	1.81	-	-	0.09	0.20	0.28	0.24	0.17	0.15	0.24	0.17	0.09	0.15	0.02	0.02	-	-	-	-	-	-	
(眼科定点報告疾病)		合計	～5ヶ月	～11ヶ月	1歳	2	3	4	5	6	7	8	9	10～14	15～19	20～29	30～39	40～49	50～59	60～69	70歳～		
急性出血性結膜炎	報告数	-	-	-	-	-	-	-	-	-	-	-	-	-	-	-	-	-	-	-	-	-	-
	定点当たり	-	-	-	-	-	-	-	-	-	-	-	-	-	-	-	-	-	-	-	-	-	-
流行性角結膜炎	報告数	7	-	-	1	-	-	-	-	-	-	-	-	-	-	1	-	3	-	2	-	-	
	定点当たり	1.00	-	-	0.14	-	-	-	-	-	-	-	-	-	-	0.14	-	0.43	-	0.29	-	-	
(基幹定点報告疾病)		合計	0歳	1～4	5～9	10～14	15～19	20～24	25～29	30～34	35～39	40～44	45～49	50～54	55～59	60～64	65～69	70歳～					
細菌性髄膜炎(真菌性を含む)	報告数	-	-	-	-	-	-	-	-	-	-	-	-	-	-	-	-	-	-	-	-	-	
	定点当たり	-	-	-	-	-	-	-	-	-	-	-	-	-	-	-	-	-	-	-	-	-	
無菌性髄膜炎	報告数	-	-	-	-	-	-	-	-	-	-	-	-	-	-	-	-	-	-	-	-	-	
	定点当たり	-	-	-	-	-	-	-	-	-	-	-	-	-	-	-	-	-	-	-	-	-	
マイコプラズマ肺炎	報告数	1	-	-	1	-	-	-	-	-	-	-	-	-	-	-	-	-	-	-	-	-	
	定点当たり	0.08	-	-	0.08	-	-	-	-	-	-	-	-	-	-	-	-	-	-	-	-	-	
クラミジア肺炎(オウム病は除く)	報告数	-	-	-	-	-	-	-	-	-	-	-	-	-	-	-	-	-	-	-	-	-	
	定点当たり	-	-	-	-	-	-	-	-	-	-	-	-	-	-	-	-	-	-	-	-	-	
感染性胃腸炎(ロタウイルス)	報告数	-	-	-	-	-	-	-	-	-	-	-	-	-	-	-	-	-	-	-	-	-	
	定点当たり	-	-	-	-	-	-	-	-	-	-	-	-	-	-	-	-	-	-	-	-	-	