

鹿児島県感染症情報

2017年第39週報 (9月25日~10月1日)

発行: 鹿児島県環境保健センター

※感染症のホームページアドレス <http://www.pref.kagoshima.jp/kenko-fukushi/kenko-iryo/kansen/index.html>

手足口病の定点当たり報告数 (3.56) は、第28週 (6.76) をピークに減少していますが、依然として多い状態が続いています (2頁参照)。

今週の手足口病の定点当たり報告数は3.56 (192例) で前週3.13 (169例) より増加しました。

本県では、第23週頃から定点当たり報告数が増加し、第28週にピーク (6.76) となり、その後減少しましたが、第39週現在、依然として多い状態が続いています。

保健所別は、指宿保健所 (8.00)、鹿児島市保健所 (7.15)、志布志保健所 (5.00) の順に多く、また、流行発生警報域の保健所は、川薩保健所 (17週連続)、鹿児島市保健所 (15週連続) などの6保健所です (2頁参照)。

年齢別では、6歳以下がほとんどで約98%を占めています。

全国の定点当たり報告数は2.67で、九州では鹿児島県 (3.13)、沖縄県 (2.68)、熊本県 (2.22) の順となっています (IDWR速報第38週)。

手足口病は、くしゃみなどの際に出る飛沫によって感染する「飛沫感染」と、唾液や鼻水がついたおもちゃの貸し借りなどによって感染する「接触感染」が主な感染経路です。

感染対策は、手洗いの徹底です。特に、保育施設などの乳幼児の集団生活では、感染を広げないために、職員と子ども達が、しっかりと手洗いをするのが大切です。

おもちゃを交換する時には、排泄物を適切に処理し、しっかりと手洗いをしてください。

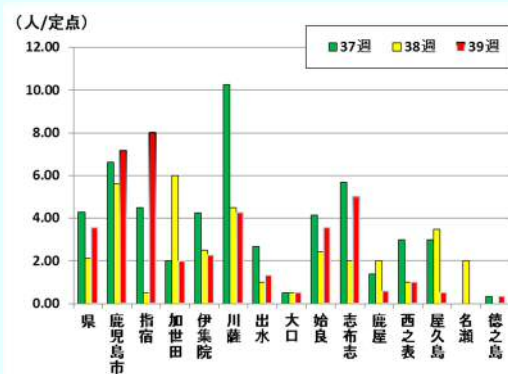


図 第37週~39週の保健所別報告数の推移

☆一~五類感染症(全数報告疾患)の発生状況

一類感染症	発生報告なし
二類感染症	結核7例(肺結核4例, 結核性胸膜炎1例, 無症状病原体保有者2例)
三類感染症	腸管出血性大腸菌感染症1例(血清型/毒素型: O121/VT2 1例)
四類感染症	発生報告なし
五類感染症	急性脳炎1例

☆定点報告疾患の発生状況

※ (数値) は定点当たり報告数

- ・今週の定点医療機関は、インフルエンザ定点 **92**、小児科定点 **54** です。
- ・第39週の定点把握対象疾患の総報告数は942人で、前週 (898人) より44人多い報告数でした (内容等については4頁参照)。
- ・**流行発生警報**の基準値 (開始基準値及び終息基準値) 以上の保健所は次のとおりです。

【咽頭結膜熱 (開始3.0, 終息1.0)】: 志布志 (1.67), 西之表 (7.00), 始良 (4.57)

【手足口病 (開始5.0, 終息2.0)】: 鹿児島市 (7.15), 指宿 (8.00), 加世田 (2.00), 志布志 (5.00), 川薩 (4.25), 始良 (3.57)

【ヘルパンギーナ (開始6.0, 終息2.0)】: 西之表 (4.00), 川薩 (5.00)

【流行性耳下腺炎 (開始6.0, 終息2.0)】: 出水 (4.33), 鹿屋 (6.00), 西之表 (12.00)

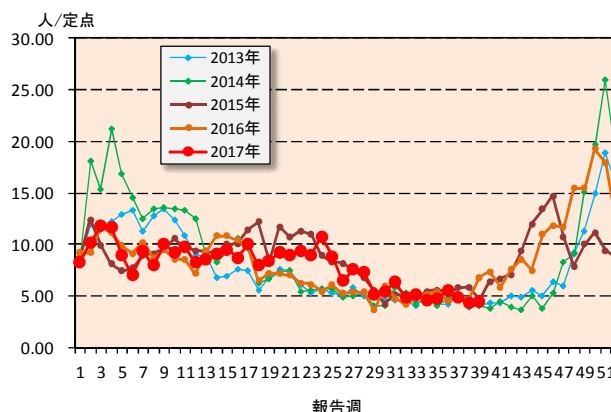
☆定点報告疾患（定点当たり報告数の上位3疾患の発生状況）

(1) 感染性胃腸炎

第39週の感染性胃腸炎の報告数は243人で、前週より13人多く、定点当たりの報告数は4.50であった。

年齢別では、1歳(43人)、2歳(35人)、10～14歳(24人)の順に多かった。

保健所別の定点当たり報告数は、鹿屋保健所(10.00)、始良保健所(7.43)、指宿保健所(6.00)の順に多い。



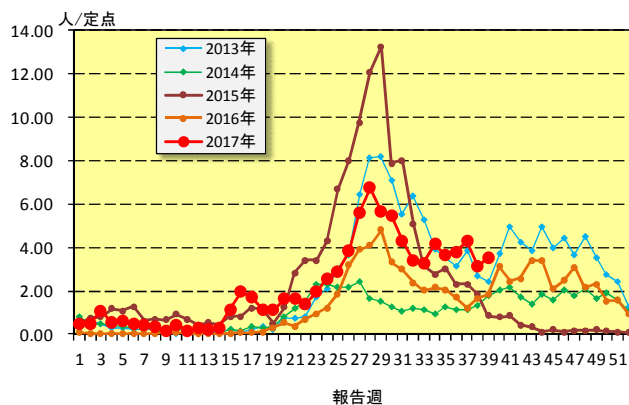
(2) 手足口病

第39週の手足口病の報告数は192人で、前週より23人多く、定点当たりの報告数は3.56であった。

年齢別では、1歳(80人)、2歳(36人)、～11ヶ月(29人)の順に多かった。

保健所別の定点当たり報告数は、指宿保健所(8.00)、鹿児島市保健所(7.15)、志布志保健所(5.00)の順に多い。

川薩保健所が17週連続、鹿児島市保健所が15週連続、始良保健所が11週連続、加世田保健所が6週連続、志布志保健所が3週連続、指宿保健所が今週から流行発生警報域である。

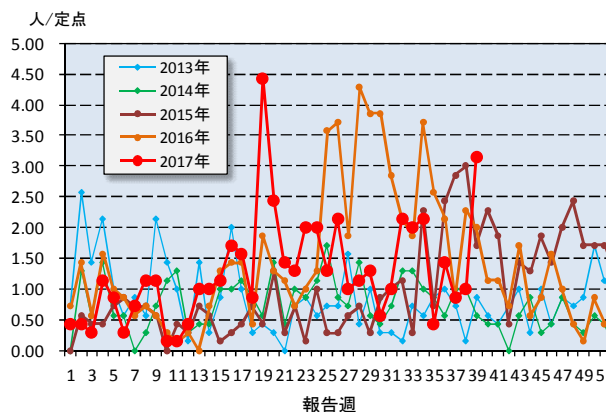


(3) 流行性角結膜炎

第39週の流行性角結膜炎の報告数は22人で、前週より15人多く、定点当たりの報告数は3.14であった。

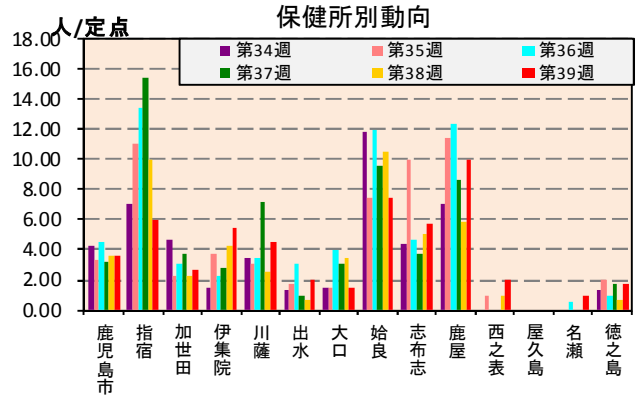
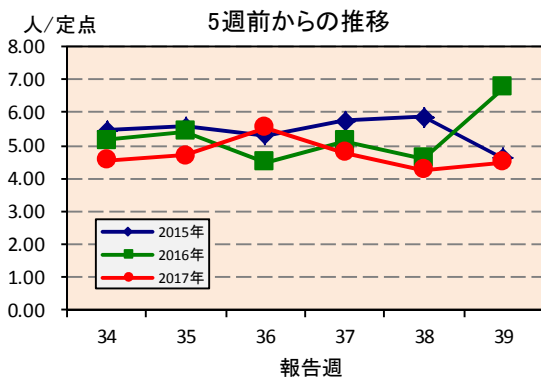
年齢別では、20～29歳(5人)、1歳(3人)、15～19歳(3人)、30～39歳(3人)の順に多かった。

保健所別の定点当たり報告数は、鹿児島市保健所(4.50)、鹿屋保健所(4.00)で2保健所からの報告であった。

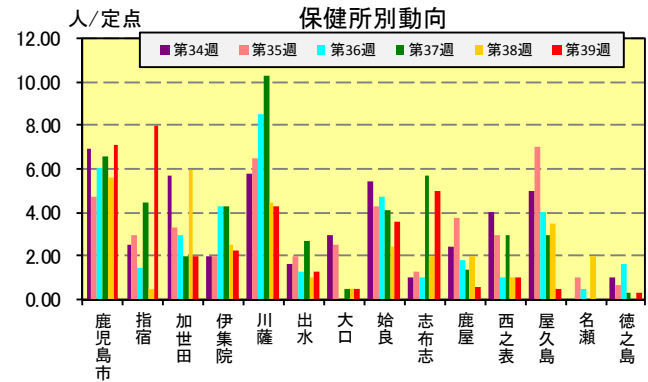
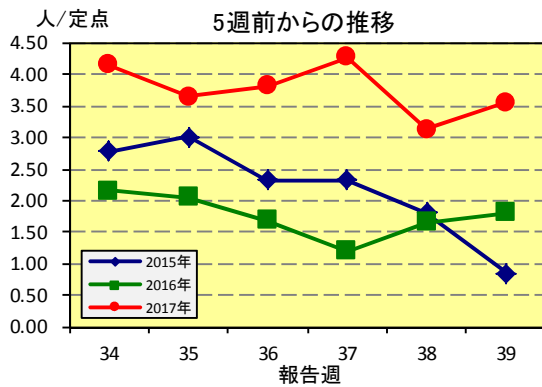


☆上位3疾患の5週間前からの定点あたり報告数及び保健所別動向

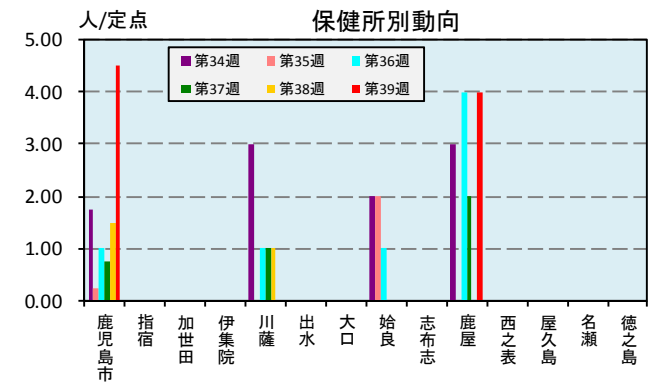
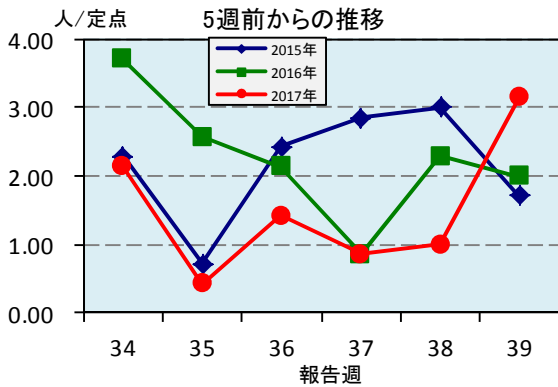
(1) 感染性胃腸炎



(2) 手足口病

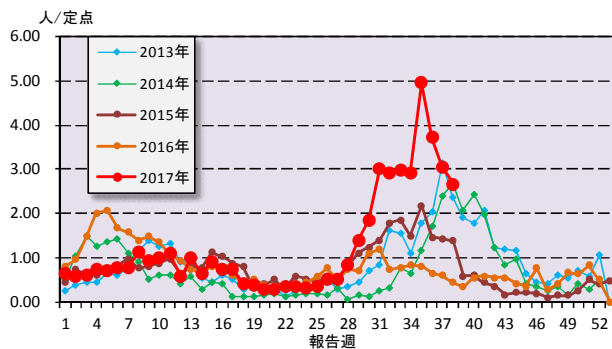


(3) 流行性角結膜炎

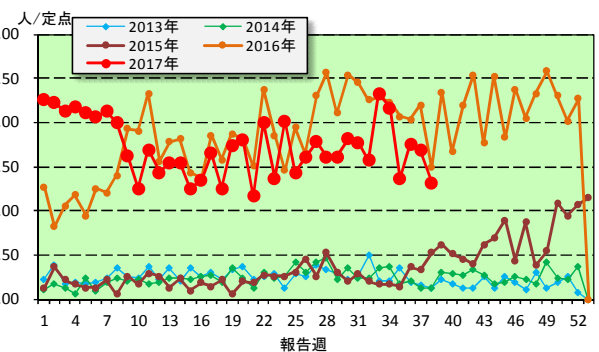


☆注目される感染症の発生状況

★RSウイルス感染症の発生状況



★流行性耳下腺炎の発生状況



☆定点報告疾患の発生状況

2017年	(報告週) 第39週			
定点種別	定点報告疾患	報告数	定点当り	累積報告数 (2017年)
インフルエンザ定点 (内科・小児科定点)	インフルエンザ	27	0.29	27,688
小児科定点	○ 咽頭結膜熱	69	1.28	2,873
	○ A群溶血性レンサ球菌咽頭炎	75	1.39	3,757
	○ 感染性胃腸炎	243	4.50	16,821
	水痘	10	0.19	787
	○ 手足口病	192	3.56	4,681
	○ 伝染性紅斑	2	0.04	91
	突発性発しん	26	0.48	866
	○ 百日咳	2	0.04	15
	ヘルパンギーナ	73	1.35	1,976
	○ 流行性耳下腺炎	88	1.63	3,679
	RSウイルス感染症	113	2.09	2,702
	眼科定点	急性出血性結膜炎	-	-
○ 流行性角結膜炎		22	3.14	347
基幹定点	細菌性髄膜炎(真菌性を含む)	-	-	8
	無菌性髄膜炎	-	-	10
	マイコプラズマ肺炎	-	-	29
	クラミジア肺炎(オウム病は除く)	-	-	-
	感染性胃腸炎(ロタウイルス)	-	0.00	109
報告数合計		942	0	66,440

○印は前週比増

☆5週間前からの疾患別報告数・定点当たり報告数

		5週前 (2017年34週)	4週前 (2017年35週)	3週前 (2017年36週)	2週前 (2017年37週)	1週前 (2017年38週)	今週 (2017年39週)
インフルエンザ	報告数	15	19	10	18	33	27
	定点当り	0.16	0.21	0.11	0.20	0.36	0.29
RSウイルス感染症	報告数	157	267	201	165	144	113
	定点当り	2.91	4.94	3.72	3.06	2.67	2.09
咽頭結膜熱	報告数	81	114	103	97	68	69
	定点当り	1.50	2.11	1.91	1.80	1.26	1.28
A群溶血性レンサ球菌咽頭炎	報告数	74	67	72	77	57	75
	定点当り	1.37	1.24	1.33	1.43	1.06	1.39
感染性胃腸炎	報告数	246	254	299	259	230	243
	定点当り	4.56	4.70	5.54	4.80	4.26	4.50
水痘	報告数	16	15	14	8	12	10
	定点当り	0.30	0.28	0.26	0.15	0.22	0.19
手足口病	報告数	224	197	206	231	169	192
	定点当り	4.15	3.65	3.81	4.28	3.13	3.56
伝染性紅斑	報告数	1	1	-	1	-	2
	定点当り	0.02	0.02	-	0.02	-	0.04
突発性発しん	報告数	29	15	23	17	29	26
	定点当り	0.54	0.28	0.43	0.31	0.54	0.48
百日咳	報告数	1	-	-	-	1	2
	定点当り	0.02	-	-	-	0.02	0.04
ヘルパンギーナ	報告数	127	104	88	91	77	73
	定点当り	2.35	1.93	1.63	1.69	1.43	1.35
流行性耳下腺炎	報告数	117	74	95	91	71	88
	定点当り	2.17	1.37	1.76	1.69	1.31	1.63
急性出血性結膜炎	報告数	-	-	-	-	-	-
	定点当り	-	-	-	-	-	-
流行性角結膜炎	報告数	15	3	10	6	7	22
	定点当り	2.14	0.43	1.43	0.86	1.00	3.14
細菌性髄膜炎(真菌性を含む)	報告数	-	-	-	1	-	-
	定点当り	-	-	-	0.08	-	-
無菌性髄膜炎	報告数	-	-	-	-	-	-
	定点当り	-	-	-	-	-	-
マイコプラズマ肺炎	報告数	-	-	-	-	-	-
	定点当り	-	-	-	-	-	-
クラミジア肺炎(オウム病は除く)	報告数	-	-	-	-	-	-
	定点当り	-	-	-	-	-	-
感染性胃腸炎(ロタウイルス)	報告数	-	-	-	-	-	-
	定点当り	-	-	-	-	-	-

疾病別保健所別患者報告数及び定点当たり報告数(男女合計)

2017年39週(09月25日～10月01日)

	インフルエンザ		RSウイルス感染症		咽頭結膜熱		A群溶血性レンサ球菌咽頭炎		感染性胃腸炎		水痘		手足口病		伝染性紅斑		突発性発しん		百日咳	
	報告数	定点当り	報告数	定点当り	報告数	定点当り	報告数	定点当り	報告数	定点当り	報告数	定点当り	報告数	定点当り	報告数	定点当り	報告数	定点当り	報告数	定点当り
総数	27	0.29	113	2.09	69	1.28	75	1.39	243	4.50	10	0.19	192	3.56	2	0.04	26	0.48	2	0.04
鹿児島市	20	0.87	28	2.15	10	0.77	38	2.92	46	3.54	2	0.15	93	7.15	-	-	12	0.92	2	0.15
指宿	-	-	3	1.50	1	0.50	-	-	12	6.00	1	0.50	16	8.00	-	-	3	1.50	-	-
加世田	-	-	11	3.67	-	-	-	-	8	2.67	-	-	6	2.00	-	-	-	-	-	-
伊集院	-	-	2	0.50	2	0.50	-	-	22	5.50	-	-	9	2.25	-	-	1	0.25	-	-
川薩	-	-	9	2.25	4	1.00	19	4.75	18	4.50	-	-	17	4.25	-	-	2	0.50	-	-
出水	-	-	1	0.33	1	0.33	-	-	6	2.00	-	-	4	1.33	-	-	2	0.67	-	-
大口	-	-	17	8.50	-	-	1	0.50	3	1.50	-	-	1	0.50	-	-	2	1.00	-	-
始良	-	-	19	2.71	32	4.57	5	0.71	52	7.43	3	0.43	25	3.57	1	0.14	3	0.43	-	-
志布志	-	-	-	-	5	1.67	7	2.33	17	5.67	1	0.33	15	5.00	-	-	-	-	-	-
鹿屋	4	0.50	15	3.00	7	1.40	3	0.60	50	10.00	2	0.40	3	0.60	1	0.20	-	-	-	-
西之表	-	-	-	-	7	7.00	-	-	2	2.00	-	-	1	1.00	-	-	-	-	-	-
屋久島	-	-	1	0.50	-	-	1	0.50	-	-	-	-	1	0.50	-	-	-	-	-	-
名瀬	3	0.75	3	1.50	-	-	1	0.50	2	1.00	1	0.50	-	-	-	-	-	-	-	-
徳之島	-	-	4	1.33	-	-	-	-	5	1.67	-	-	1	0.33	-	-	1	0.33	-	-

	ヘルパンギーナ		流行性耳下腺炎		急性出血性結膜炎		流行性角結膜炎		細菌性髄膜炎(真菌性を含む)		無菌性髄膜炎		マイコプラズマ肺炎		クラミジア肺炎(オウム病は除く)		感染性胃腸炎(ロタウイルス)	
	報告数	定点当り	報告数	定点当り	報告数	定点当り	報告数	定点当り	報告数	定点当り	報告数	定点当り	報告数	定点当り	報告数	定点当り	報告数	定点当り
総数	73	1.35	88	1.63	0	0.00	22	3.14	0	0.00	0	0.00	0	0.00	0	0.00	0	0.00
鹿児島市	19	1.46	16	1.23	-	-	18	4.50	-	-	-	-	-	-	-	-	-	-
指宿	5	2.50	1	0.50	-	-	-	-	-	-	-	-	-	-
加世田	1	0.33	-	-	-	-	-	-	-	-	-	-	-	-
伊集院	-	-	6	1.50	-	-	-	-	-	-	-	-	-	-
川薩	20	5.00	1	0.25	-	-	-	-	-	-	-	-	-	-	-	-	-	-
出水	2	0.67	13	4.33	-	-	-	-	-	-	-	-	-	-
大口	1	0.50	1	0.50	-	-	-	-	-	-	-	-	-	-
始良	10	1.43	4	0.57	-	-	-	-	-	-	-	-	-	-	-	-	-	-
志布志	5	1.67	3	1.00	-	-	-	-	-	-	-	-	-	-
鹿屋	3	0.60	30	6.00	-	-	4	4.00	-	-	-	-	-	-	-	-	-	-
西之表	4	4.00	12	12.00	-	-	-	-	-	-	-	-	-	-
屋久島	-	-	-	-
名瀬	-	-	1	0.50	-	-	-	-	-	-	-	-	-	-
徳之島	3	1.00	-	-

年齢階級別疾病別患者報告数及び定点当たり報告数（男女合計）

2017年39週(09月25日～10月01日)

(インフルエンザ定点報告疾病)		合計	～5ヶ月	～11ヶ月	1歳	2	3	4	5	6	7	8	9	10～14	15～19	20～29	30～39	40～49	50～59	60～69	70～79	80歳～	
インフルエンザ	報告数	27	-	-	2	2	2	1	4	-	4	2	1	1	1	-	3	1	1	-	1	1	
	定点当り	0.29	-	-	0.02	0.02	0.02	0.01	0.04	-	0.04	0.02	0.01	0.01	0.01	-	0.03	0.01	0.01	-	0.01	0.01	
(小児科定点報告疾病)		合計	～5ヶ月	～11ヶ月	1歳	2	3	4	5	6	7	8	9	10～14	15～19	20歳～							
RSウイルス感染症	報告数	113	14	27	41	12	6	11	1	-	-	1	-	-	-	-	-	-	-	-	-	-	
	定点当り	2.09	0.26	0.50	0.76	0.22	0.11	0.20	0.02	-	-	0.02	-	-	-	-	-	-	-	-	-	-	
咽頭結膜熱	報告数	69	-	5	11	16	12	9	5	6	-	2	-	3	-	-	-	-	-	-	-	-	
	定点当り	1.28	-	0.09	0.20	0.30	0.22	0.17	0.09	0.11	-	0.04	-	0.06	-	-	-	-	-	-	-	-	
A群溶血性レンサ球菌咽頭炎	報告数	75	-	1	6	8	17	7	5	3	6	6	4	8	-	4	-	-	-	-	-	-	
	定点当り	1.39	-	0.02	0.11	0.15	0.31	0.13	0.09	0.06	0.11	0.11	0.07	0.15	-	0.07	-	-	-	-	-	-	
感染性胃腸炎	報告数	243	6	12	43	35	22	20	16	12	17	9	5	24	4	18	-	-	-	-	-	-	
	定点当り	4.50	0.11	0.22	0.80	0.65	0.41	0.37	0.30	0.22	0.31	0.17	0.09	0.44	0.07	0.33	-	-	-	-	-	-	
水痘	報告数	10	-	-	2	2	1	-	1	2	-	1	-	-	1	-	-	-	-	-	-	-	
	定点当り	0.19	-	-	0.04	0.04	0.02	-	0.02	0.04	-	0.02	-	-	0.02	-	-	-	-	-	-	-	
手足口病	報告数	192	2	29	80	36	22	9	7	3	-	1	1	1	-	1	-	-	-	-	-	-	
	定点当り	3.56	0.04	0.54	1.48	0.67	0.41	0.17	0.13	0.06	-	0.02	0.02	0.02	-	0.02	-	-	-	-	-	-	
伝染性紅斑	報告数	2	-	-	1	-	-	-	-	-	-	-	-	1	-	-	-	-	-	-	-	-	
	定点当り	0.04	-	-	0.02	-	-	-	-	-	-	-	-	0.02	-	-	-	-	-	-	-	-	
突発性発疹	報告数	26	-	14	11	1	-	-	-	-	-	-	-	-	-	-	-	-	-	-	-	-	
	定点当り	0.48	-	0.26	0.20	0.02	-	-	-	-	-	-	-	-	-	-	-	-	-	-	-	-	
百日咳	報告数	2	-	-	-	-	-	-	-	-	-	-	-	-	-	2	-	-	-	-	-	-	
	定点当り	0.04	-	-	-	-	-	-	-	-	-	-	-	-	-	0.04	-	-	-	-	-	-	
ヘルパンギーナ	報告数	73	1	8	28	18	7	2	4	2	1	-	-	1	-	1	-	-	-	-	-	-	
	定点当り	1.35	0.02	0.15	0.52	0.33	0.13	0.04	0.07	0.04	0.02	-	-	0.02	-	0.02	-	-	-	-	-	-	
流行性耳下腺炎	報告数	88	-	-	-	11	10	11	12	10	10	9	5	8	-	2	-	-	-	-	-	-	
	定点当り	1.63	-	-	-	0.20	0.19	0.20	0.22	0.19	0.19	0.17	0.09	0.15	-	0.04	-	-	-	-	-	-	
(眼科定点報告疾病)		合計	～5ヶ月	～11ヶ月	1歳	2	3	4	5	6	7	8	9	10～14	15～19	20～29	30～39	40～49	50～59	60～69	70歳～		
急性出血性結膜炎	報告数	-	-	-	-	-	-	-	-	-	-	-	-	-	-	-	-	-	-	-	-	-	-
	定点当り	-	-	-	-	-	-	-	-	-	-	-	-	-	-	-	-	-	-	-	-	-	-
流行性角結膜炎	報告数	22	-	-	3	-	-	2	-	-	-	-	1	2	3	5	3	2	1	-	-	-	-
	定点当り	3.14	-	-	0.43	-	-	0.29	-	-	-	-	0.14	0.29	0.43	0.71	0.43	0.29	0.14	-	-	-	-
(基幹定点報告疾病)		合計	0歳	1～4	5～9	10～14	15～19	20～24	25～29	30～34	35～39	40～44	45～49	50～54	55～59	60～64	65～69	70歳～					
細菌性髄膜炎(真菌性を含む)	報告数	-	-	-	-	-	-	-	-	-	-	-	-	-	-	-	-	-	-	-	-	-	
	定点当り	-	-	-	-	-	-	-	-	-	-	-	-	-	-	-	-	-	-	-	-	-	
無菌性髄膜炎	報告数	-	-	-	-	-	-	-	-	-	-	-	-	-	-	-	-	-	-	-	-	-	
	定点当り	-	-	-	-	-	-	-	-	-	-	-	-	-	-	-	-	-	-	-	-	-	
マイコプラズマ肺炎	報告数	-	-	-	-	-	-	-	-	-	-	-	-	-	-	-	-	-	-	-	-	-	
	定点当り	-	-	-	-	-	-	-	-	-	-	-	-	-	-	-	-	-	-	-	-	-	
クラミジア肺炎(オウム病は除く)	報告数	-	-	-	-	-	-	-	-	-	-	-	-	-	-	-	-	-	-	-	-	-	
	定点当り	-	-	-	-	-	-	-	-	-	-	-	-	-	-	-	-	-	-	-	-	-	
感染性胃腸炎(ロタウイルス)	報告数	-	-	-	-	-	-	-	-	-	-	-	-	-	-	-	-	-	-	-	-	-	
	定点当り	-	-	-	-	-	-	-	-	-	-	-	-	-	-	-	-	-	-	-	-	-	