

# 鹿児島県感染症情報

## 2017年 第31週報 (7月31日~8月6日)

発行：鹿児島県環境保健センター

※感染症のホームページアドレス <http://www.pref.kagoshima.jp/kenko-fukushi/kenko-iryo/kansen/index.html>

RSウイルス感染症の定点当たり報告数が、4週連続で増加しています(2頁参照)。県下9保健所で増加がみられます。今後の動向に注意してください。

今週のRSウイルス感染症の定点当たり報告数は3.02(163例)で前週1.83(99例)より増加し、前週より約1.7倍に増加しました。前週より増加した保健所は、出水保健所(5.67)、鹿児島市保健所(5.38)をはじめ9保健所です。図は第29週~31週までの保健所別定点当たり報告数を示しています。

RSウイルス感染症は、RSウイルスを病原体とし、乳幼児に多い呼吸器感染症です。通常4~6日間の潜伏期間を経て発熱、鼻汁などの症状が数日続きます。多くは軽症ですが、乳児で初めて感染した場合には重症化しやすく、ひどい咳、喘鳴、呼吸困難などの症状が現れ、場合によっては細気管支炎、肺炎へと進んでいきます。

咳などの呼吸器症状のある人は可能な限り乳幼児との接触を避けることが、乳幼児の感染予防につながります。子供に日常的に接する人は、流行時期は特に感染予防のためマスクを着用することが大切です。また、子供が触れるおもちゃや手すりなどはこまめに消毒し、流水・石鹸による手洗い及び手指消毒を励行しましょう。

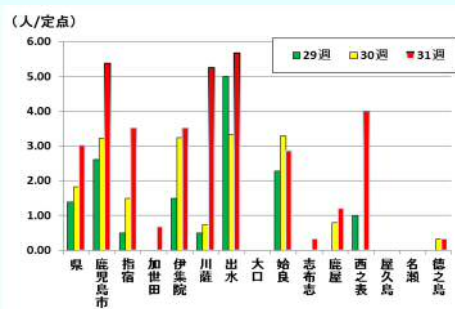


図 第29週~31週までの保健所別定点当たり報告数

厚生労働省は、夏休みに海外旅行を計画している方を対象に、これまで麻しんにかかったことがなく、麻しんのワクチンを2回接種していない方は、予防接種を検討することを勧めています。なお、海外では麻しんだけでなく風しんも流行しているため、麻しん風しん混合ワクチン(MRワクチン)の予防接種を推奨しています。

### ☆一~五類感染症(全数報告疾患)の発生状況

一類感染症	発生報告なし
二類感染症	結核2例(肺結核1例, 結核性リンパ節炎1例)
三類感染症	発生報告なし
四類感染症	発生報告なし
五類感染症	侵襲性肺炎球菌感染症1例

### ☆定点報告疾患の発生状況

※(数値)は定点当たり報告数

- ・今週の定点医療機関は、インフルエンザ定点 **92**、小児科定点 **54** です。
- ・第31週の定点把握対象疾患の総報告数は1262人で、前週(1242人)より20人多い報告数でした(内容等については4頁参照)。
- ・**流行発生警報**の基準値(開始基準値及び終息基準値)以上の保健所は次のとおりです。

【咽頭結膜熱(開始3.0, 終息1.0)】: 出水(6.33), 鹿屋(1.00), 西之表(2.00), 屋久島(3.00), 始良(5.00)

【手足口病(開始5.0, 終息2.0)】: 鹿児島市(6.46), 志布志(4.67), 鹿屋(5.20), 川薩(7.00), 始良(6.57)

【ヘルパンギーナ(開始6.0, 終息2.0)】: 指宿(4.50), 加世田(2.33), 鹿屋(2.60), 川薩(9.25)

【流行性耳下腺炎(開始6.0, 終息2.0)】: 出水(7.00), 西之表(19.00)

- ・**流行発生注意報**の基準値以上の保健所は次のとおりです。

【流行性耳下腺炎(基準値3.0)】: 鹿屋(3.60)

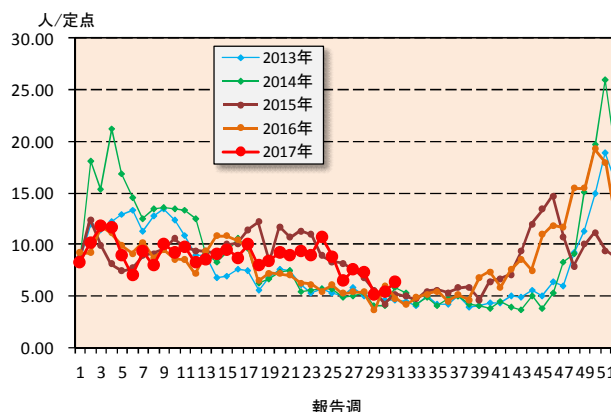
☆定点報告疾患（定点当たり報告数の上位3疾患の発生状況）

(1) 感染性胃腸炎

第31週の感染性胃腸炎の報告数は340人で、前週より45人多く、定点当たりの報告数は6.30であった。

年齢別では、1歳(73人)、2歳(52人)、4歳(28人)の順に多かった。

保健所別の定点当たり報告数は、鹿屋保健所(15.40)、志布志保健所(13.00)、始良保健所(12.43)の順に多い。



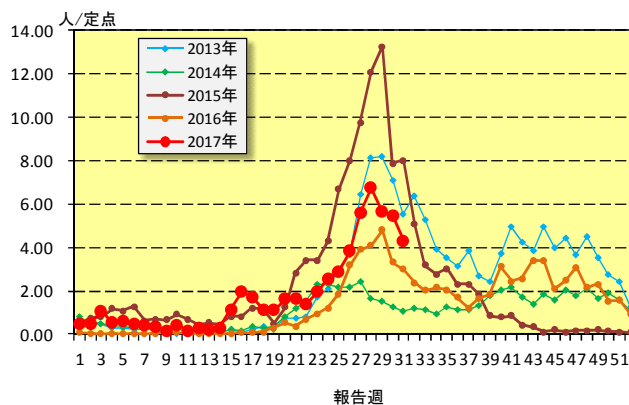
(2) 手足口病

第31週の手足口病の報告数は233人で、前週より64人少なく、定点当たりの報告数は4.31であった。

年齢別では、1歳(91人)、2歳(52人)、3歳(25人)の順に多かった。

保健所別の定点当たり報告数は、川薩保健所(7.00)、始良保健所(6.57)、鹿児島市保健所(6.46)の順に多い。

鹿屋保健所が13週連続、志布志保健所が12週連続、川薩保健所が9週連続、鹿児島市保健所が7週連続、始良保健所が3週連続で流行発生警報域である。

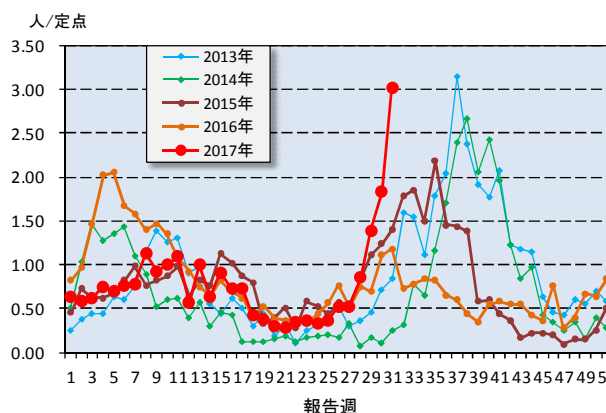


(3) RSウイルス感染症

第31週のRSウイルス感染症の報告数は163人で、前週より64人多く、定点当たりの報告数は3.02であった。

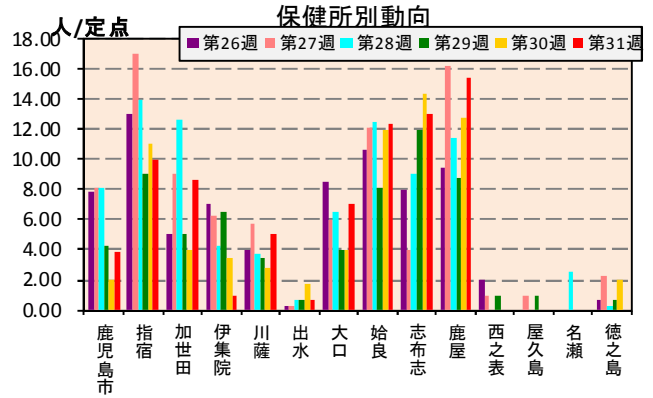
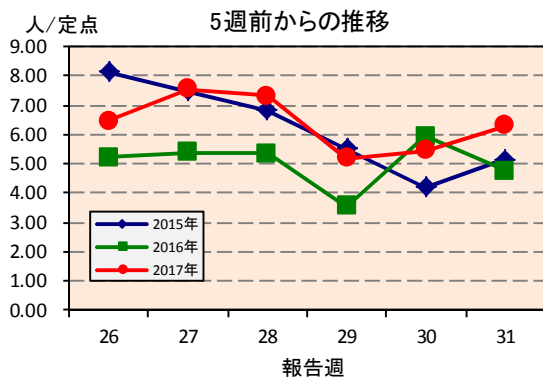
年齢別では、1歳(65人)、6～11ヶ月(41人)、0～5ヶ月(26人)の順に多かった。

保健所別の定点当たり報告数は、出水保健所(5.67)、鹿児島市保健所(5.38)、川薩保健所(5.25)の順に多い。

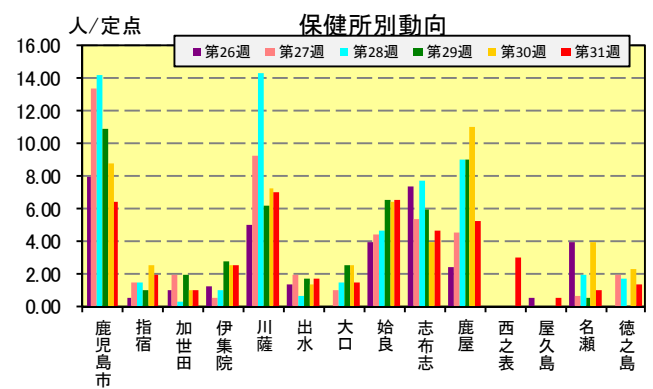
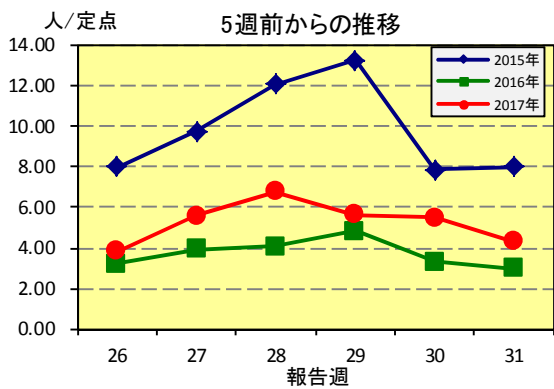


☆上位3疾患の5週間からの定点あたり報告数及び保健所別動向

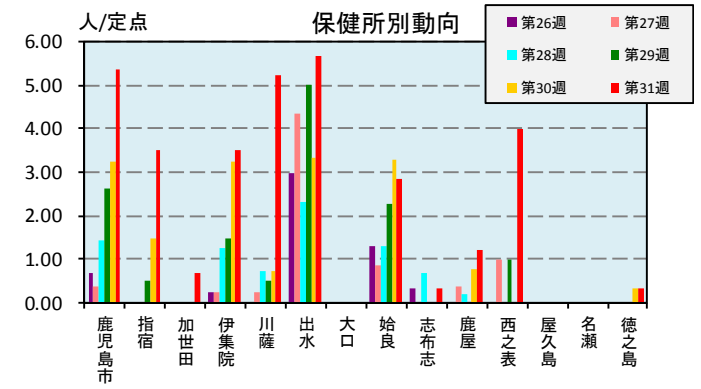
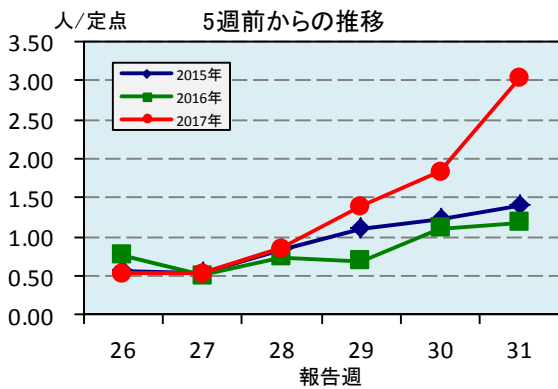
(1) 感染性胃腸炎



(2) 手足口病

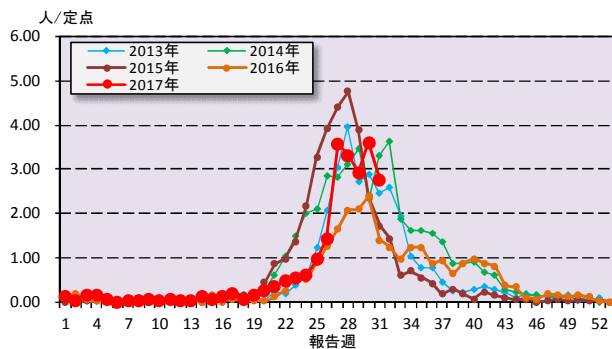


(3) RSウイルス感染症

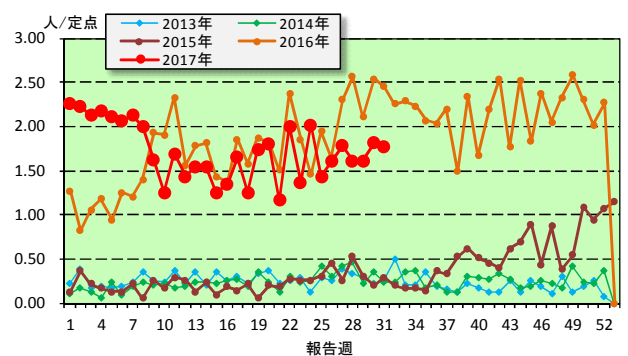


☆注目される感染症の発生状況

★ヘルパンギーナの発生状況



★流行性耳下腺炎の発生状況



☆定点報告疾患の発生状況

2017年	(報告週) 第31週			
定点種別	定点報告疾患	報告数	定点当り	累積報告数 (2017年)
インフルエンザ定点 (内科・小児科定点)	インフルエンザ	49	0.53	27,528
小児科定点	○ 咽頭結膜熱	92	1.70	2,186
	A群溶血性レンサ球菌咽頭炎	89	1.65	3,229
	○ 感染性胃腸炎	340	6.30	14,754
	水痘	13	0.24	680
	手足口病	233	4.31	3,102
	○ 伝染性紅斑	4	0.07	86
	突発性発しん	24	0.44	686
	○ 百日咳	1	0.02	9
	ヘルパンギーナ	149	2.76	1,216
	流行性耳下腺炎	96	1.78	2,932
	○ RSウイルス感染症	163	3.02	1,337
眼科定点	○ 急性出血性結膜炎	1	0.14	1
	○ 流行性角結膜炎	7	1.00	255
基幹定点	細菌性髄膜炎(真菌性を含む)	-	-	7
	○ 無菌性髄膜炎	1	0.08	10
	マイコプラズマ肺炎	-	-	29
	クラミジア肺炎(オウム病は除く)	-	-	-
	感染性胃腸炎(ロタウイルス)	-	0.00	109
報告数合計		1,262	0	58,156

○印は前週比増

☆5週間前からの疾患別報告数・定点当たり報告数

		5週前 (2017年26週)	4週前 (2017年27週)	3週前 (2017年28週)	2週前 (2017年29週)	1週前 (2017年30週)	今週 (2017年31週)
インフルエンザ	報告数	86	50	46	46	49	49
	定点当り	0.92	0.54	0.50	0.50	0.53	0.53
RSウイルス感染症	報告数	29	29	46	75	99	163
	定点当り	0.53	0.53	0.85	1.39	1.83	3.02
咽頭結膜熱	報告数	122	122	114	73	70	92
	定点当り	2.22	2.22	2.11	1.35	1.30	1.70
A群溶血性レンサ球菌咽頭炎	報告数	137	130	106	101	96	89
	定点当り	2.49	2.36	1.96	1.87	1.78	1.65
感染性胃腸炎	報告数	356	415	396	280	295	340
	定点当り	6.47	7.55	7.33	5.19	5.46	6.30
水痘	報告数	24	17	13	18	15	13
	定点当り	0.44	0.31	0.24	0.33	0.28	0.24
手足口病	報告数	211	308	365	305	297	233
	定点当り	3.84	5.60	6.76	5.65	5.50	4.31
伝染性紅斑	報告数	4	4	2	2	-	4
	定点当り	0.07	0.07	0.04	0.04	-	0.07
突発性発しん	報告数	27	27	35	17	24	24
	定点当り	0.49	0.49	0.65	0.31	0.44	0.44
百日咳	報告数	-	-	-	-	-	1
	定点当り	-	-	-	-	-	0.02
ヘルパンギーナ	報告数	79	196	179	158	195	149
	定点当り	1.44	3.56	3.31	2.93	3.61	2.76
流行性耳下腺炎	報告数	88	98	87	87	98	96
	定点当り	1.60	1.78	1.61	1.61	1.81	1.78
急性出血性結膜炎	報告数	-	-	-	-	-	1
	定点当り	-	-	-	-	-	0.14
流行性角結膜炎	報告数	15	7	8	9	4	7
	定点当り	2.14	1.00	1.14	1.29	0.57	1.00
細菌性髄膜炎(真菌性を含む)	報告数	1	1	-	-	-	-
	定点当り	0.08	0.08	-	-	-	-
無菌性髄膜炎	報告数	-	-	-	1	-	1
	定点当り	-	-	-	0.08	-	0.08
マイコプラズマ肺炎	報告数	-	1	1	1	-	-
	定点当り	-	0.08	0.08	0.08	-	-
クラミジア肺炎(オウム病は除く)	報告数	-	-	-	-	-	-
	定点当り	-	-	-	-	-	-
感染性胃腸炎(ロタウイルス)	報告数	2	-	-	-	-	-
	定点当り	0.17	-	-	-	-	-

# 疾病別保健所別患者報告数及び定点当たり報告数(男女合計)

2017年31週(07月31日～08月06日)

	インフルエンザ		RSウイルス感染症		咽頭結膜熱		A群溶血性レンサ球菌咽頭炎		感染性胃腸炎		水痘		手足口病		伝染性紅斑		突発性発しん		百日咳	
	報告数	定点当り	報告数	定点当り	報告数	定点当り	報告数	定点当り	報告数	定点当り	報告数	定点当り	報告数	定点当り	報告数	定点当り	報告数	定点当り	報告数	定点当り
総数	49	0.53	163	3.02	92	1.70	89	1.65	340	6.30	13	0.24	233	4.31	4	0.07	24	0.44	1	0.02
鹿児島市	6	0.26	70	5.38	14	1.08	36	2.77	51	3.92	3	0.23	84	6.46	1	0.08	10	0.77	-	-
指宿	3	1.00	7	3.50	-	-	-	-	20	10.00	-	-	4	2.00	-	-	1	0.50	-	-
加世田	-	-	2	0.67	-	-	2	0.67	26	8.67	-	-	3	1.00	-	-	2	0.67	-	-
伊集院	-	-	14	3.50	4	1.00	6	1.50	4	1.00	1	0.25	10	2.50	-	-	-	-	-	-
川薩	-	-	21	5.25	4	1.00	12	3.00	20	5.00	1	0.25	28	7.00	-	-	3	0.75	-	-
出水	12	2.40	17	5.67	19	6.33	5	1.67	2	0.67	1	0.33	5	1.67	-	-	-	-	-	-
大口	-	-	-	-	-	-	-	-	14	7.00	-	-	3	1.50	-	-	-	-	-	-
始良	17	1.55	20	2.86	35	5.00	12	1.71	87	12.43	5	0.71	46	6.57	2	0.29	6	0.86	1	0.14
志布志	-	-	1	0.33	3	1.00	8	2.67	39	13.00	1	0.33	14	4.67	-	-	1	0.33	-	-
鹿屋	-	-	6	1.20	5	1.00	8	1.60	77	15.40	-	-	26	5.20	1	0.20	1	0.20	-	-
西之表	2	1.00	4	4.00	2	2.00	-	-	-	-	1	1.00	3	3.00	-	-	-	-	-	-
屋久島	1	0.25	-	-	6	3.00	-	-	-	-	-	-	1	0.50	-	-	-	-	-	-
名瀬	-	-	-	-	-	-	-	-	-	-	-	-	2	1.00	-	-	-	-	-	-
徳之島	8	1.60	1	0.33	-	-	-	-	-	-	-	-	4	1.33	-	-	-	-	-	-

	ヘルパンギーナ		流行性耳下腺炎		急性出血性結膜炎		流行性角結膜炎		細菌性髄膜炎(真菌性を含む)		無菌性髄膜炎		マイコプラズマ肺炎		クラミジア肺炎(オウム病は除く)		感染性胃腸炎(ロタウイルス)	
	報告数	定点当り	報告数	定点当り	報告数	定点当り	報告数	定点当り	報告数	定点当り	報告数	定点当り	報告数	定点当り	報告数	定点当り	報告数	定点当り
総数	149	2.76	96	1.78	1	0.14	7	1.00	0	0.00	1	0.08	0	0.00	0	0.00	0	0.00
鹿児島市	46	3.54	21	1.62	1	0.25	1	0.25	-	-	-	-	-	-	-	-	-	-
指宿	9	4.50	3	1.50	...	...	...	...	-	-	-	-	-	-	-	-	-	-
加世田	7	2.33	-	-	...	...	...	...	-	-	-	-	-	-	-	-	-	-
伊集院	8	2.00	7	1.75	...	...	...	...	-	-	-	-	-	-	-	-	-	-
川薩	37	9.25	3	0.75	-	-	3	3.00	-	-	-	-	-	-	-	-	-	-
出水	9	3.00	21	7.00	...	...	...	...	-	-	1	1.00	-	-	-	-	-	-
大口	2	1.00	-	-	...	...	...	...	-	-	-	-	-	-	-	-	-	-
始良	13	1.86	3	0.43	-	-	2	2.00	-	-	-	-	-	-	-	-	-	-
志布志	4	1.33	-	-	...	...	...	...	-	-	-	-	-	-	-	-	-	-
鹿屋	13	2.60	18	3.60	-	-	1	1.00	-	-	-	-	-	-	-	-	-	-
西之表	-	-	19	19.00	...	...	...	...	-	-	-	-	-	-	-	-	-	-
屋久島	-	-	-	-	...	...	...	...	...	...	...	...	...	...	...	...	...	...
名瀬	-	-	1	0.50	...	...	...	...	-	-	-	-	-	-	-	-	-	-
徳之島	1	0.33	-	-	...	...	...	...	...	...	...	...	...	...	...	...	...	...

# 年齢階級別疾病別患者報告数及び定点当たり報告数（男女合計）

2017年31週(07月31日～08月06日)

(インフルエンザ定点報告疾病)		合計	～5ヶ月	～11ヶ月	1歳	2	3	4	5	6	7	8	9	10～14	15～19	20～29	30～39	40～49	50～59	60～69	70～79	80歳～	
インフルエンザ	報告数	49	-	-	3	11	8	3	7	2	-	2	-	1	1	3	4	3	1	-	-	-	
	定点当り	0.53	-	-	0.03	0.12	0.09	0.03	0.08	0.02	-	0.02	-	0.01	0.01	0.03	0.04	0.03	0.01	-	-	-	
(小児科定点報告疾病)		合計	～5ヶ月	～11ヶ月	1歳	2	3	4	5	6	7	8	9	10～14	15～19	20歳～							
RSウイルス感染症	報告数	163	26	41	65	20	6	4	-	1	-	-	-	-	-	-	-	-	-	-	-	-	
	定点当り	3.02	0.48	0.76	1.20	0.37	0.11	0.07	-	0.02	-	-	-	-	-	-	-	-	-	-	-	-	
咽頭結膜熱	報告数	92	-	5	20	22	14	7	2	10	5	5	-	1	1	-	-	-	-	-	-	-	
	定点当り	1.70	-	0.09	0.37	0.41	0.26	0.13	0.04	0.19	0.09	0.09	-	0.02	0.02	-	-	-	-	-	-	-	
A群溶血性レンサ球菌咽頭炎	報告数	89	-	2	6	7	10	14	24	7	5	3	3	5	1	2	-	-	-	-	-	-	
	定点当り	1.65	-	0.04	0.11	0.13	0.19	0.26	0.44	0.13	0.09	0.06	0.06	0.09	0.02	0.04	-	-	-	-	-	-	
感染性胃腸炎	報告数	340	3	22	73	52	27	28	24	24	14	10	13	20	6	24	-	-	-	-	-	-	
	定点当り	6.30	0.06	0.41	1.35	0.96	0.50	0.52	0.44	0.44	0.26	0.19	0.24	0.37	0.11	0.44	-	-	-	-	-	-	
水痘	報告数	13	-	-	1	1	1	4	1	2	-	1	1	-	-	1	-	-	-	-	-	-	
	定点当り	0.24	-	-	0.02	0.02	0.02	0.07	0.02	0.04	-	0.02	0.02	-	-	0.02	-	-	-	-	-	-	
手足口病	報告数	233	1	23	91	52	25	20	5	4	2	1	1	3	-	5	-	-	-	-	-	-	
	定点当り	4.31	0.02	0.43	1.69	0.96	0.46	0.37	0.09	0.07	0.04	0.02	0.02	0.06	-	0.09	-	-	-	-	-	-	
伝染性紅斑	報告数	4	-	-	1	1	-	1	-	-	-	-	-	1	-	-	-	-	-	-	-	-	
	定点当り	0.07	-	-	0.02	0.02	-	0.02	-	-	-	-	-	0.02	-	-	-	-	-	-	-	-	
突発性発疹	報告数	24	1	8	12	3	-	-	-	-	-	-	-	-	-	-	-	-	-	-	-	-	
	定点当り	0.44	0.02	0.15	0.22	0.06	-	-	-	-	-	-	-	-	-	-	-	-	-	-	-	-	
百日咳	報告数	1	-	-	-	-	-	-	-	-	-	-	-	-	-	1	-	-	-	-	-	-	
	定点当り	0.02	-	-	-	-	-	-	-	-	-	-	-	-	-	0.02	-	-	-	-	-	-	
ヘルパンギーナ	報告数	149	-	15	53	45	14	10	5	4	2	1	-	-	-	-	-	-	-	-	-	-	
	定点当り	2.76	-	0.28	0.98	0.83	0.26	0.19	0.09	0.07	0.04	0.02	-	-	-	-	-	-	-	-	-	-	
流行性耳下腺炎	報告数	96	-	1	4	6	4	14	10	19	14	13	6	3	1	1	-	-	-	-	-	-	
	定点当り	1.78	-	0.02	0.07	0.11	0.07	0.26	0.19	0.35	0.26	0.24	0.11	0.06	0.02	0.02	-	-	-	-	-	-	
(眼科定点報告疾病)		合計	～5ヶ月	～11ヶ月	1歳	2	3	4	5	6	7	8	9	10～14	15～19	20～29	30～39	40～49	50～59	60～69	70歳～		
急性出血性結膜炎	報告数	1	-	-	-	-	-	-	-	-	-	-	-	-	-	-	1	-	-	-	-	-	
	定点当り	0.14	-	-	-	-	-	-	-	-	-	-	-	-	-	-	0.14	-	-	-	-	-	
流行性角結膜炎	報告数	7	1	-	-	-	-	-	-	-	-	-	1	1	1	1	1	-	-	1	-	-	
	定点当り	1.00	0.14	-	-	-	-	-	-	-	-	-	0.14	0.14	0.14	0.14	0.14	-	-	0.14	-	-	
(基幹定点報告疾病)		合計	0歳	1～4	5～9	10～14	15～19	20～24	25～29	30～34	35～39	40～44	45～49	50～54	55～59	60～64	65～69	70歳～					
細菌性髄膜炎(真菌性を含む)	報告数	-	-	-	-	-	-	-	-	-	-	-	-	-	-	-	-	-	-	-	-	-	
	定点当り	-	-	-	-	-	-	-	-	-	-	-	-	-	-	-	-	-	-	-	-	-	
無菌性髄膜炎	報告数	1	-	-	-	-	-	1	-	-	-	-	-	-	-	-	-	-	-	-	-	-	
	定点当り	0.08	-	-	-	-	-	0.08	-	-	-	-	-	-	-	-	-	-	-	-	-	-	
マイコプラズマ肺炎	報告数	-	-	-	-	-	-	-	-	-	-	-	-	-	-	-	-	-	-	-	-	-	
	定点当り	-	-	-	-	-	-	-	-	-	-	-	-	-	-	-	-	-	-	-	-	-	
クラミジア肺炎(オウム病は除く)	報告数	-	-	-	-	-	-	-	-	-	-	-	-	-	-	-	-	-	-	-	-	-	
	定点当り	-	-	-	-	-	-	-	-	-	-	-	-	-	-	-	-	-	-	-	-	-	
感染性胃腸炎(ロタウイルス)	報告数	-	-	-	-	-	-	-	-	-	-	-	-	-	-	-	-	-	-	-	-	-	
	定点当り	-	-	-	-	-	-	-	-	-	-	-	-	-	-	-	-	-	-	-	-	-	