

鹿児島県感染症情報

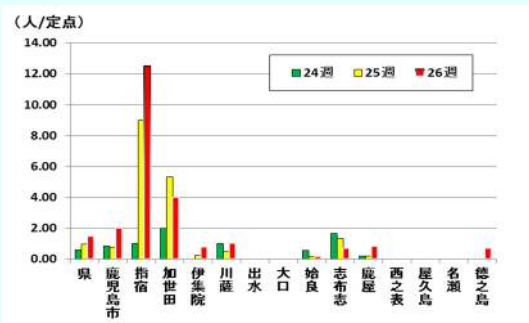
2017年 第26週報 (6月26日~7月2日)

発行：鹿児島県環境保健センター

※感染症のホームページアドレス <http://www.pref.kagoshima.jp/kenko-fukushi/kenko-iryu/kansen/index.html>

ヘルパンギーナの報告数は8週連続で増加しています。手足口病，咽頭結膜熱と同様に，例年，夏季に流行が見られることから，今後の動向に注意してください。

ヘルパンギーナの報告数は，前週（53人）より26人多い79人（定点当たり報告数1.44）でした。8週連続で増加しています。年齢別にみると，すべて5歳以下の報告となっています。また，指宿保健所（12.50）が2週連続で流行発生警報域になっています。



全国の定点当たり報告数は0.66で，福岡県（3.51），鳥取県（3.00），熊本県（1.7）の順で多くなっています（IDWR 第25週速報）。全国の地方衛生研究所では2017年第1週~22週までにヘルパンギーナ患者から主にコクサッキーウイルスA6型が検出されています。

図 第24週~26週の保健所別報告数の推移

ヘルパンギーナは，発熱と口腔粘膜にあらわれる水疱性の発疹を特徴とした急性のウイルス性咽頭炎であり，乳幼児を中心に夏季に流行します。いわゆる夏かぜの代表的疾患です。ヘルパンギーナは，飛沫や手指を介して感染するので，手洗い・手指消毒やうがい，身の回りの消毒が基本的な予防方法になります。

インフルエンザの定点当たり報告数は，前週の1.32から0.92と減少しました。徳之島保健所管内では，13.20で依然として流行発生注意報域となっています。徳之島保健所管内の指定医療機関から提出された検体から，インフルエンザウイルスB型（山形系統）が検出されています。また，隣県の沖縄県では，第25週における定点当たりの報告数が7.95となっており，インフルエンザウイルスはAH3型及びB型（山形系統）が1対2の割合で検出されています。

☆一~五類感染症(全数報告疾患)の発生状況

一類感染症	発生報告なし
二類感染症	結核6例(肺結核4例，無症状病原体保有者2例)
三類感染症	腸管出血性大腸菌感染症2例(血清型/毒素型：O26/VT1 1例，O103/VT1 1例)
四類感染症	レジオネラ症1例
五類感染症	発生報告なし

☆定点報告疾患の発生状況

※(数値)は定点当たり報告数

- ・今週の定点医療機関は，インフルエンザ定点 **93**，小児科定点 **55** です。
- ・第26週の定点把握対象疾患の総報告数は1181人で，前週（1250人）より69人少ない報告数でした（内容等については4頁参照）。
- ・**流行発生警報**の基準値（開始基準値及び終息基準値）以上の保健所は次のとおりです。
 - 【咽頭結膜熱（開始3.0，終息1.0）】：鹿児島市（2.15），出水（1.33），鹿屋（2.20），西之表（6.00），屋久島（13.50），始良（3.43）
 - 【A群溶血性レンサ球菌咽頭炎（開始8.0，終息4.0）】：川薩（4.75）
 - 【手足口病（開始5.0，終息2.0）】：鹿児島市（7.92），志布志（7.33），鹿屋（2.40），川薩（5.00）
 - 【ヘルパンギーナ（開始6.0，終息2.0）】：指宿（12.50）
 - 【流行性耳下腺炎（開始6.0，終息2.0）】：出水（5.00），西之表（15.00）
- ・**流行発生注意報**の基準値以上の保健所は次のとおりです。
 - 【インフルエンザ（基準値10.0）】：徳之島（13.20）
 - 【流行性耳下腺炎（基準値3.0）】：鹿屋（3.40）

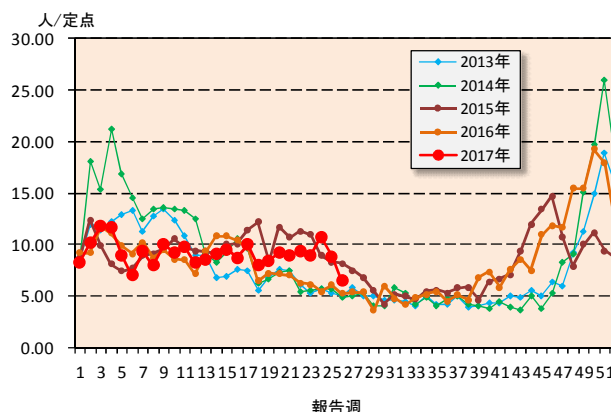
☆定点報告疾患（定点当たり報告数の上位3疾患の発生状況）

(1) 感染性胃腸炎

第26週の感染性胃腸炎の報告数は356人で、前週より129人少なく、定点当たりの報告数は6.47であった。

年齢別では、1歳(58人)、2歳(47人)、3歳(38人)の順に多かった。

保健所別の定点当たり報告数は、指宿保健所(13.00)、始良保健所(10.71)、鹿屋保健所(9.40)の順に多い。



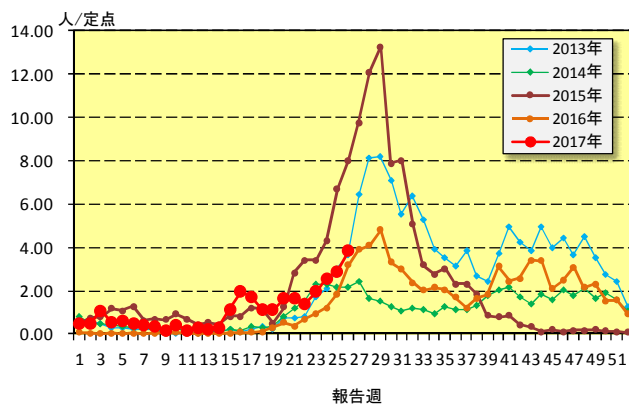
(2) 手足口病

第26週の手足口病の報告数は211人で、前週より51人多く、定点当たりの報告数は3.84であった。

年齢別では、1歳(64人)、2歳(44人)、3歳(24人)、4歳(24人)の順に多かった。

保健所別の定点当たり報告数は、鹿児島市保健所(7.92)、志布志保健所(7.33)、川薩保健所(5.00)の順に多い。

鹿屋保健所が8週連続、志布志保健所が7週連続、川薩保健所が4週連続、鹿児島市保健所が2週連続で流行発生警報域である。



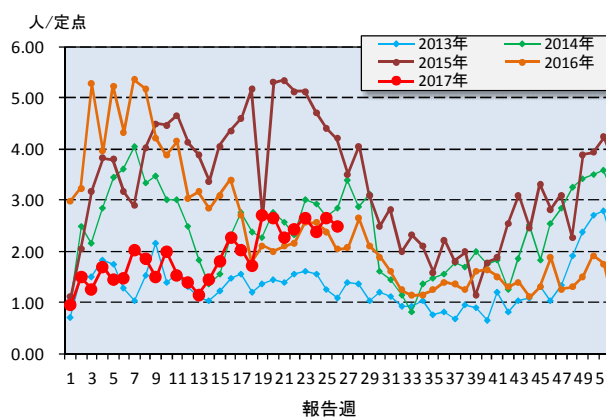
(3) A群溶血性レンサ球菌咽頭炎

第26週のA群溶血性レンサ球菌咽頭炎の報告数は137人で、前週より9人少なく、定点当たりの報告数は2.49であった。

年齢別では、2歳(20人)、4歳(19人)、3歳(16人)、6歳(16人)の順に多かった。

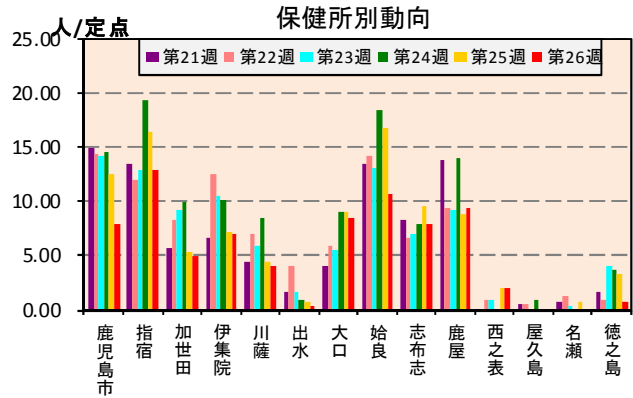
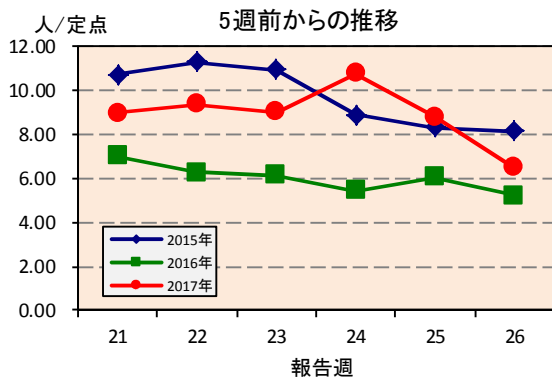
保健所別の定点当たり報告数は、志布志保健所(6.67)、川薩保健所(4.75)、屋久島保健所(4.00)の順に多い。

川薩保健所が3週連続で流行発生警報域である。

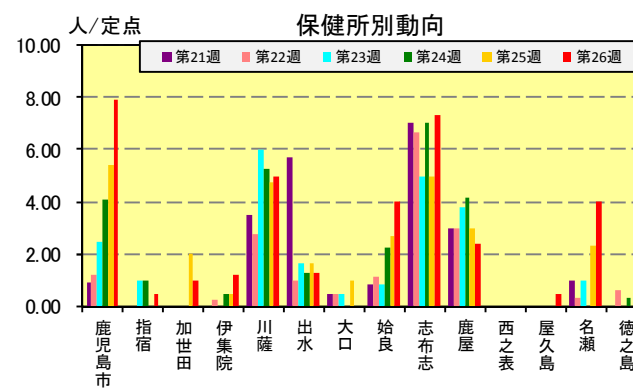
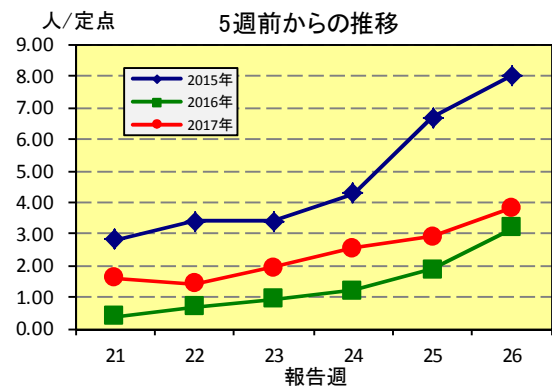


☆上位3疾患の5週間からの定点あたり報告数及び保健所別動向

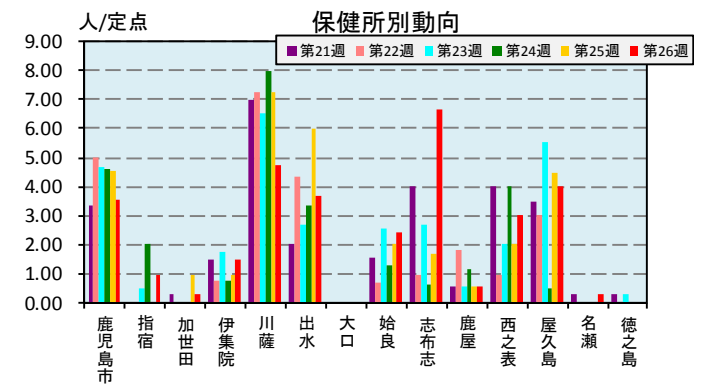
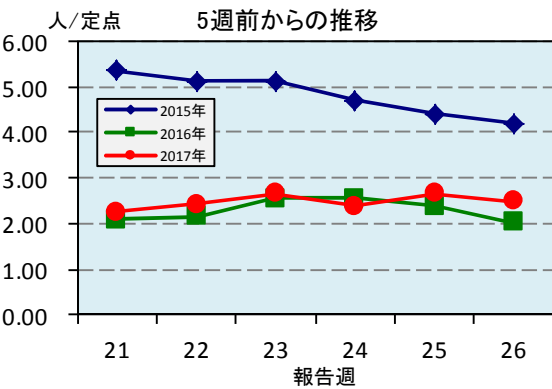
(1) 感染性胃腸炎



(2) 手足口病

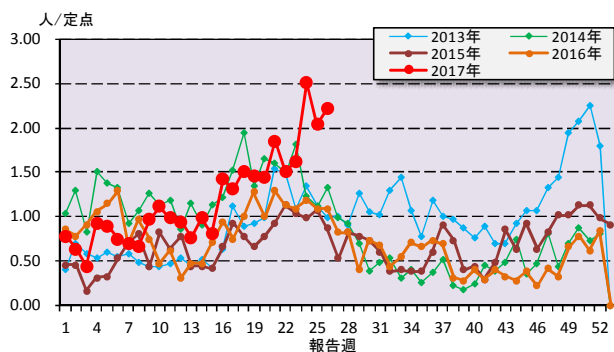


(3) A群溶血性レンサ球菌咽頭炎

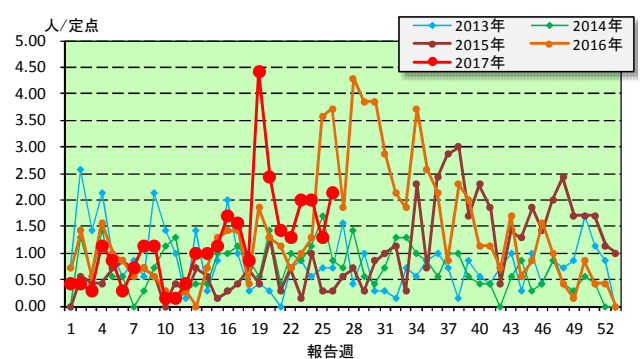


☆注目される感染症の発生状況

★咽頭結膜熱の発生状況



★流行性角結膜炎の発生状況



☆定点報告疾患の発生状況

2017年	(報告週)	第26週		
定点種別	定点報告疾患	報告数	定点当り	累積報告数 (2017年)
インフルエンザ定点 (内科・小児科定点)	インフルエンザ	86	0.92	27,288
小児科定点	○ 咽頭結膜熱	122	2.22	1,715
	A群溶血性レンサ球菌咽頭炎	137	2.49	2,707
	感染性胃腸炎	356	6.47	13,028
	水痘	24	0.44	604
	○ 手足口病	211	3.84	1,594
	伝染性紅斑	4	0.07	74
	突発性発しん	27	0.49	559
	百日咳	-	-	8
	○ ヘルパンギーナ	79	1.44	339
	○ 流行性耳下腺炎	88	1.60	2,466
	○ RSウイルス感染症	29	0.53	925
眼科定点	急性出血性結膜炎	-	-	-
	○ 流行性角結膜炎	15	2.14	220
基幹定点	細菌性髄膜炎(真菌性を含む)	1	0.08	6
	無菌性髄膜炎	-	-	8
	マイコプラズマ肺炎	-	-	26
	クラミジア肺炎(オウム病は除く)	-	-	-
	○ 感染性胃腸炎(ロタウイルス)	2	0.17	109
報告数合計		1,181	0	51,676

○印は前週比増

☆5週間前からの疾患別報告数・定点当たり報告数

		5週前 (2017年21週)	4週前 (2017年22週)	3週前 (2017年23週)	2週前 (2017年24週)	1週前 (2017年25週)	今週 (2017年26週)
インフルエンザ	報告数	95	86	115	160	123	86
	定点当り	1.02	0.92	1.24	1.72	1.32	0.92
RSウイルス感染症	報告数	15	19	20	18	20	29
	定点当り	0.27	0.35	0.36	0.33	0.36	0.53
咽頭結膜熱	報告数	102	83	89	138	112	122
	定点当り	1.85	1.51	1.62	2.51	2.04	2.22
A群溶血性レンサ球菌咽頭炎	報告数	124	134	146	131	146	137
	定点当り	2.25	2.44	2.65	2.38	2.65	2.49
感染性胃腸炎	報告数	493	514	495	591	485	356
	定点当り	8.96	9.35	9.00	10.75	8.82	6.47
水痘	報告数	18	19	13	17	27	24
	定点当り	0.33	0.35	0.24	0.31	0.49	0.44
手足口病	報告数	89	78	107	141	160	211
	定点当り	1.62	1.42	1.95	2.56	2.91	3.84
伝染性紅斑	報告数	3	4	1	7	4	4
	定点当り	0.05	0.07	0.02	0.13	0.07	0.07
突発性発しん	報告数	26	21	26	30	30	27
	定点当り	0.47	0.38	0.47	0.55	0.55	0.49
百日咳	報告数	-	-	-	-	1	-
	定点当り	-	-	-	-	0.02	-
ヘルパンギーナ	報告数	20	26	30	33	53	79
	定点当り	0.36	0.47	0.55	0.60	0.96	1.44
流行性耳下腺炎	報告数	64	110	75	111	79	88
	定点当り	1.16	2.00	1.36	2.02	1.44	1.60
急性出血性結膜炎	報告数	-	-	-	-	-	-
	定点当り	-	-	-	-	-	-
流行性角結膜炎	報告数	10	9	14	14	9	15
	定点当り	1.43	1.29	2.00	2.00	1.29	2.14
細菌性髄膜炎(真菌性を含む)	報告数	-	-	-	1	1	1
	定点当り	-	-	-	0.08	0.08	0.08
無菌性髄膜炎	報告数	1	-	-	1	-	-
	定点当り	0.08	-	-	0.08	-	-
マイコプラズマ肺炎	報告数	2	1	-	1	-	-
	定点当り	0.17	0.08	-	0.08	-	-
クラミジア肺炎(オウム病は除く)	報告数	-	-	-	-	-	-
	定点当り	-	-	-	-	-	-
感染性胃腸炎(ロタウイルス)	報告数	5	5	1	1	-	2
	定点当り	0.42	0.42	0.08	0.08	-	0.17

疾病別保健所別患者報告数及び定点当たり報告数(男女合計)

2017年26週(06月26日～07月02日)

	インフルエンザ		RSウイルス感染症		咽頭結膜熱		A群溶血性レンサ球菌咽頭炎		感染性胃腸炎		水痘		手足口病		伝染性紅斑		突発性発しん		百日咳	
	報告数	定点当り	報告数	定点当り	報告数	定点当り	報告数	定点当り	報告数	定点当り	報告数	定点当り	報告数	定点当り	報告数	定点当り	報告数	定点当り	報告数	定点当り
総数	86	0.92	29	0.53	122	2.22	137	2.49	356	6.47	24	0.44	211	3.84	4	0.07	27	0.49	0	0.00
鹿児島市	3	0.13	9	0.69	28	2.15	46	3.54	103	7.92	12	0.92	103	7.92	1	0.08	9	0.69	-	-
指宿	-	-	-	-	2	1.00	2	1.00	26	13.00	1	0.50	1	0.50	-	-	1	0.50	-	-
加世田	1	0.17	-	-	-	-	1	0.33	15	5.00	1	0.33	3	1.00	-	-	3	1.00	-	-
伊集院	-	-	1	0.25	9	2.25	6	1.50	28	7.00	2	0.50	5	1.25	1	0.25	-	-	-	-
川薩	10	1.43	-	-	9	2.25	19	4.75	16	4.00	-	-	20	5.00	-	-	2	0.50	-	-
出水	-	-	9	3.00	4	1.33	11	3.67	1	0.33	1	0.33	4	1.33	-	-	1	0.33	-	-
大口	-	-	-	-	-	-	-	-	17	8.50	-	-	-	-	-	-	-	-	-	-
始良	-	-	9	1.29	24	3.43	17	2.43	75	10.71	2	0.29	28	4.00	1	0.14	3	0.43	-	-
志布志	-	-	1	0.33	2	0.67	20	6.67	24	8.00	3	1.00	22	7.33	-	-	3	1.00	-	-
鹿屋	-	-	-	-	11	2.20	3	0.60	47	9.40	1	0.20	12	2.40	-	-	4	0.80	-	-
西之表	-	-	-	-	6	6.00	3	3.00	2	2.00	-	-	-	-	-	-	-	-	-	-
屋久島	1	0.25	-	-	27	13.50	8	4.00	-	-	1	0.50	1	0.50	-	-	-	-	-	-
名瀬	5	1.00	-	-	-	-	1	0.33	-	-	-	-	12	4.00	1	0.33	-	-	-	-
徳之島	66	13.20	-	-	-	-	-	-	2	0.67	-	-	-	-	-	-	1	0.33	-	-

	ヘルパンギーナ		流行性耳下腺炎		急性出血性結膜炎		流行性角結膜炎		細菌性髄膜炎(真菌性を含む)		無菌性髄膜炎		マイコプラズマ肺炎		クラミジア肺炎(オウム病は除く)		感染性胃腸炎(ロタウイルス)	
	報告数	定点当り	報告数	定点当り	報告数	定点当り	報告数	定点当り	報告数	定点当り	報告数	定点当り	報告数	定点当り	報告数	定点当り	報告数	定点当り
総数	79	1.44	88	1.60	0	0.00	15	2.14	1	0.08	0	0.00	0	0.00	0	0.00	2	0.17
鹿児島市	26	2.00	16	1.23	-	-	12	3.00	-	-	-	-	-	-	-	-	2	2.00
指宿	25	12.50	1	0.50	-	-	-	-	-	-	-	-	-	-
加世田	12	4.00	1	0.33	-	-	-	-	-	-	-	-	-	-
伊集院	3	0.75	7	1.75	-	-	-	-	-	-	-	-	-	-
川薩	4	1.00	4	1.00	-	-	-	-	-	-	-	-	-	-	-	-	-	-
出水	-	-	15	5.00	-	-	-	-	-	-	-	-	-	-
大口	-	-	-	-	-	-	-	-	-	-	-	-	-	-
始良	1	0.14	8	1.14	-	-	1	1.00	-	-	-	-	-	-	-	-	-	-
志布志	2	0.67	1	0.33	-	-	-	-	-	-	-	-	-	-
鹿屋	4	0.80	17	3.40	-	-	2	2.00	-	-	-	-	-	-	-	-	-	-
西之表	-	-	15	15.00	-	-	-	-	-	-	-	-	-	-
屋久島	-	-	-	-
名瀬	-	-	3	1.00	1	1.00	-	-	-	-	-	-	-	-
徳之島	2	0.67	-	-

年齢階級別疾病別患者報告数及び定点当たり報告数（男女合計）

2017年26週(06月26日～07月02日)

(インフルエンザ定点報告疾病)		合計	～5ヶ月	～11ヶ月	1歳	2	3	4	5	6	7	8	9	10～14	15～19	20～29	30～39	40～49	50～59	60～69	70～79	80歳～	
インフルエンザ	報告数	86	-	1	2	4	2	5	1	3	5	1	6	24	3	5	6	11	5	2	-	-	
	定点当り	0.92	-	0.01	0.02	0.04	0.02	0.05	0.01	0.03	0.05	0.01	0.06	0.26	0.03	0.05	0.06	0.12	0.05	0.02	-	-	
(小児科定点報告疾病)		合計	～5ヶ月	～11ヶ月	1歳	2	3	4	5	6	7	8	9	10～14	15～19	20歳～							
RSウイルス感染症	報告数	29	5	1	14	7	1	1	-	-	-	-	-	-	-	-	-	-	-	-	-	-	
	定点当り	0.53	0.09	0.02	0.25	0.13	0.02	0.02	-	-	-	-	-	-	-	-	-	-	-	-	-	-	
咽頭結膜熱	報告数	122	1	9	25	23	17	20	7	9	2	4	2	2	-	1	-	-	-	-	-	-	
	定点当り	2.22	0.02	0.16	0.45	0.42	0.31	0.36	0.13	0.16	0.04	0.07	0.04	0.04	-	0.02	-	-	-	-	-	-	
A群溶血性レンサ球菌咽頭炎	報告数	137	-	-	10	20	16	19	14	16	11	6	6	13	1	5	-	-	-	-	-	-	
	定点当り	2.49	-	-	0.18	0.36	0.29	0.35	0.25	0.29	0.20	0.11	0.11	0.24	0.02	0.09	-	-	-	-	-	-	
感染性胃腸炎	報告数	356	2	26	58	47	38	34	23	15	14	17	16	29	9	28	-	-	-	-	-	-	
	定点当り	6.47	0.04	0.47	1.05	0.85	0.69	0.62	0.42	0.27	0.25	0.31	0.29	0.53	0.16	0.51	-	-	-	-	-	-	
水痘	報告数	24	-	1	3	1	2	2	4	3	1	5	-	2	-	-	-	-	-	-	-	-	
	定点当り	0.44	-	0.02	0.05	0.02	0.04	0.04	0.07	0.05	0.02	0.09	-	0.04	-	-	-	-	-	-	-	-	
手足口病	報告数	211	1	22	64	44	24	24	15	7	2	5	-	1	-	2	-	-	-	-	-	-	
	定点当り	3.84	0.02	0.40	1.16	0.80	0.44	0.44	0.27	0.13	0.04	0.09	-	0.02	-	0.04	-	-	-	-	-	-	
伝染性紅斑	報告数	4	-	-	1	-	-	2	1	-	-	-	-	-	-	-	-	-	-	-	-	-	
	定点当り	0.07	-	-	0.02	-	-	0.04	0.02	-	-	-	-	-	-	-	-	-	-	-	-	-	
突発性発疹	報告数	27	-	9	16	2	-	-	-	-	-	-	-	-	-	-	-	-	-	-	-	-	
	定点当り	0.49	-	0.16	0.29	0.04	-	-	-	-	-	-	-	-	-	-	-	-	-	-	-	-	
百日咳	報告数	-	-	-	-	-	-	-	-	-	-	-	-	-	-	-	-	-	-	-	-	-	
	定点当り	-	-	-	-	-	-	-	-	-	-	-	-	-	-	-	-	-	-	-	-	-	
ヘルパンギーナ	報告数	79	-	14	19	17	12	10	7	-	-	-	-	-	-	-	-	-	-	-	-	-	
	定点当り	1.44	-	0.25	0.35	0.31	0.22	0.18	0.13	-	-	-	-	-	-	-	-	-	-	-	-	-	
流行性耳下腺炎	報告数	88	-	-	3	6	6	12	16	7	18	5	7	7	-	1	-	-	-	-	-	-	
	定点当り	1.60	-	-	0.05	0.11	0.11	0.22	0.29	0.13	0.33	0.09	0.13	0.13	-	0.02	-	-	-	-	-	-	
(眼科定点報告疾病)		合計	～5ヶ月	～11ヶ月	1歳	2	3	4	5	6	7	8	9	10～14	15～19	20～29	30～39	40～49	50～59	60～69	70歳～		
急性出血性結膜炎	報告数	-	-	-	-	-	-	-	-	-	-	-	-	-	-	-	-	-	-	-	-	-	-
	定点当り	-	-	-	-	-	-	-	-	-	-	-	-	-	-	-	-	-	-	-	-	-	-
流行性角結膜炎	報告数	15	-	-	1	1	1	-	1	-	-	-	1	-	-	3	3	1	3	-	-	-	-
	定点当り	2.14	-	-	0.14	0.14	0.14	-	0.14	-	-	-	0.14	-	-	0.43	0.43	0.14	0.43	-	-	-	-
(基幹定点報告疾病)		合計	0歳	1～4	5～9	10～14	15～19	20～24	25～29	30～34	35～39	40～44	45～49	50～54	55～59	60～64	65～69	70歳～					
細菌性髄膜炎(真菌性を含む)	報告数	1	-	-	-	-	-	-	-	-	-	-	-	-	-	-	-	1	-	-	-	-	
	定点当り	0.08	-	-	-	-	-	-	-	-	-	-	-	-	-	-	-	0.08	-	-	-	-	
無菌性髄膜炎	報告数	-	-	-	-	-	-	-	-	-	-	-	-	-	-	-	-	-	-	-	-	-	
	定点当り	-	-	-	-	-	-	-	-	-	-	-	-	-	-	-	-	-	-	-	-	-	
マイコプラズマ肺炎	報告数	-	-	-	-	-	-	-	-	-	-	-	-	-	-	-	-	-	-	-	-	-	
	定点当り	-	-	-	-	-	-	-	-	-	-	-	-	-	-	-	-	-	-	-	-	-	
クラミジア肺炎(オウム病は除く)	報告数	-	-	-	-	-	-	-	-	-	-	-	-	-	-	-	-	-	-	-	-	-	
	定点当り	-	-	-	-	-	-	-	-	-	-	-	-	-	-	-	-	-	-	-	-	-	
感染性胃腸炎(ロタウイルス)	報告数	2	-	1	1	-	-	-	-	-	-	-	-	-	-	-	-	-	-	-	-	-	
	定点当り	0.17	-	0.08	0.08	-	-	-	-	-	-	-	-	-	-	-	-	-	-	-	-	-	