

鹿児島県感染症情報

2017年 第25週報 (6月19日~6月25日)

発行：鹿児島県環境保健センター

※感染症のホームページアドレス <http://www.pref.kagoshima.jp/kenko-fukushi/kenko-iryo/kansen/index.html>

手足口病の報告数は3週連続で増加しました。例年、夏季に流行が見られることから、今後の動向に注意してください。

手足口病の報告数は、前週(141人)より19人多い160人(定点当たり報告数2.91)でした。3週連続で増加しています。年齢別では5歳以下が95%を占めていました。鹿児島市保健所、志布志保健所、川薩保健所、鹿屋保健所が流行発生警報域となっています。

全国の定点当たり報告数は2.07で、第13週以降増加が続いており、香川県(8.57)、高知県(7.73)、宮崎県(6.23)の順で多くなっています(IDWR第24週速報)。

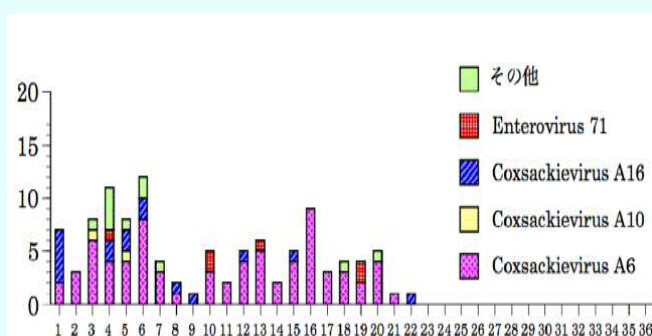


図 全国2017年第1週~22週の手足口病患者のエンテロウイルス分離・検出状況

図は、全国地方衛生研究所における2017年第1週~22週までの手足口病患者からのエンテロウイルス分離・検出状況です。コクサッキーウイルスA6型が全体の約7割検出されています。本県においては、同時期に指定医療機関から依頼された3検体のうち2検体から、コクサッキーウイルスA16型を検出しています。

手足口病は手や足、口の中に水疱ができるウイルス性の感染症で、幼い子どもを中心に感染が広がります。感染対策は、接触感染を予防するために手洗いをしっかりとすること、排泄物を適切に処理することです。特に、保育施設などの乳幼児の集団生活では、感染を広げないために職員と子ども達が、しっかりと手洗いをすることが大切です。

☆一~五類感染症(全数報告疾患)の発生状況

一類感染症	発生報告なし
二類感染症	結核13例(肺結核3例, 結核性髄膜炎1例, 結核性リンパ節炎1例, 咽頭結核1例, 無症状病原体保有者7例)
三類感染症	腸管出血性大腸菌感染症2例(血清型/毒素型: O157/VT1VT2 1例, 型不明/VT2 1例)
四類感染症	つつが虫病1例
五類感染症	後天性免疫不全症候群1例, アメーバ赤痢1例

☆定点報告疾患の発生状況

※(数値)は定点当たり報告数

- ・今週の定点医療機関は、インフルエンザ定点93, 小児科定点55です。
- ・第25週の定点把握対象疾患の総報告数は1250人で、前週(1395人)より145人少ない報告数でした(内容等については4頁参照)。
- ・流行発生警報の基準値(開始基準値及び終息基準値)以上の保健所は次のとおりです。
 - 【咽頭結膜熱(開始3.0, 終息1.0)】: 鹿児島市(2.38), 出水(3.33), 始良(2.29), 鹿屋(3.60), 西之表(6.00), 屋久島(11.00), 【A群溶血性レンサ球菌咽頭炎(開始8.0, 終息4.0)】: 川薩(7.25)
 - 【手足口病(開始5.0, 終息2.0)】: 鹿児島市(5.38), 川薩(4.75), 志布志(5.00), 鹿屋(3.00)
 - 【ヘルパンギーナ(開始6.0, 終息2.0)】: 指宿(9.00) 【流行性耳下腺炎(開始6.0, 終息2.0)】: 出水(5.00)
- ・流行発生注意報の基準値以上の保健所は次のとおりです。
 - 【インフルエンザ(基準値10.0)】: 徳之島(19.40) 【流行性耳下腺炎(基準値3.0)】: 鹿屋(4.60)

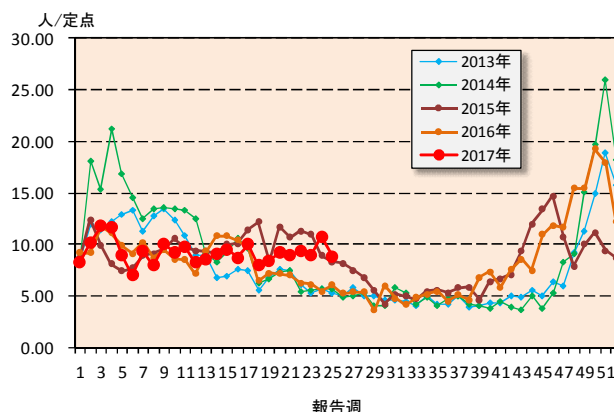
☆定点報告疾患（定点当たり報告数の上位3疾患の発生状況）

(1) 感染性胃腸炎

第25週の感染性胃腸炎の報告数は485人で、前週より106人少なく、定点当たりの報告数は8.82であった。

年齢別では、1歳(72人)、2歳(58人)、3歳(52人)の順に多かった。

保健所別の定点当たり報告数は、始良保健所(16.86)、指宿保健所(16.50)、鹿児島市保健所(12.62)の順に多い。



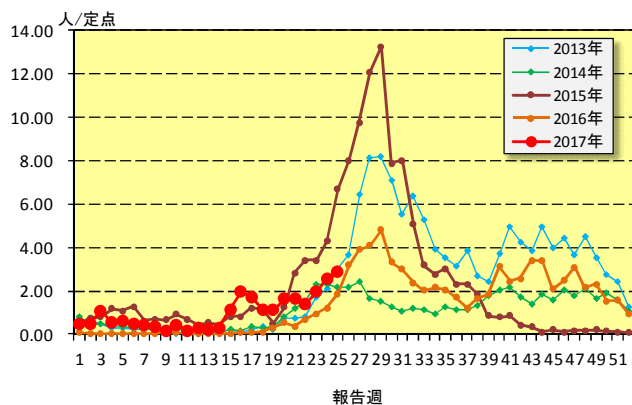
(2) 手足口病

第25週の手足口病の報告数は160人で、前週より19人多く、定点当たりの報告数は2.91であった。

年齢別では、1歳(61人)、2歳(33人)、6～11ヶ月(20人)の順に多かった。

保健所別の定点当たり報告数は、鹿児島市保健所(5.38)、志布志保健所(5.00)、川薩保健所(4.75)の順に多い。

鹿屋保健所が7週連続、志布志保健所が6週連続、川薩保健所が3週連続、鹿児島市保健所が今週から流行発生警報域である。



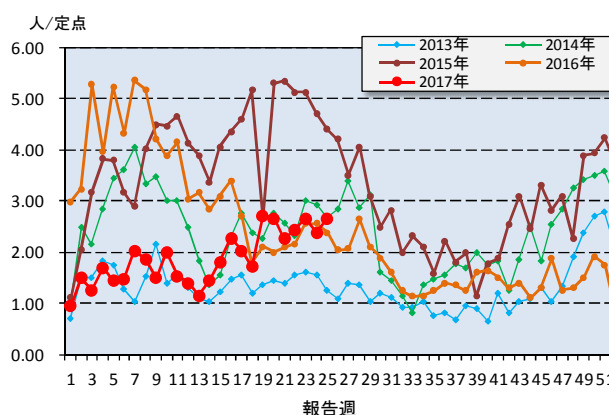
(3) A群溶血性レンサ球菌咽頭炎

第25週のA群溶血性レンサ球菌咽頭炎の報告数は146人で、前週より15人多く、定点当たりの報告数は2.65であった。

年齢別では、5歳(27人)、4歳(25人)、3歳(20人)の順に多かった。

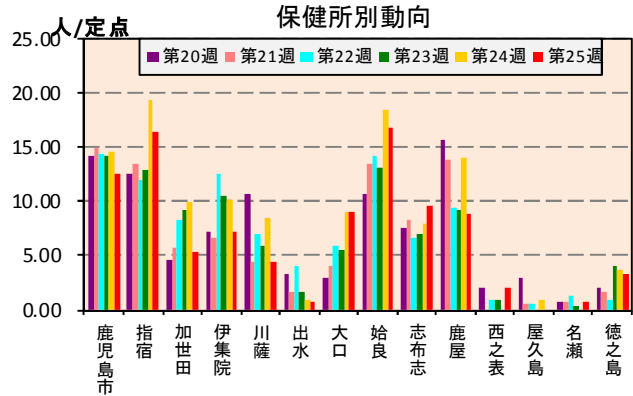
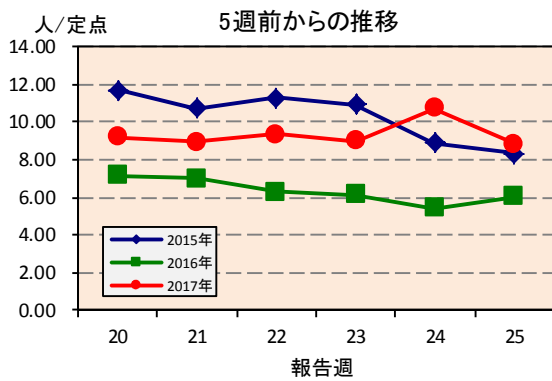
保健所別の定点当たり報告数は、川薩保健所(7.25)、出水保健所(6.00)、鹿児島市保健所(4.54)の順に多い。

川薩保健所が2週連続で流行発生警報域である。

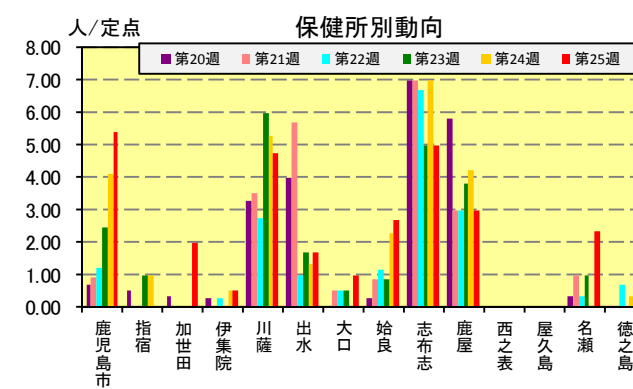
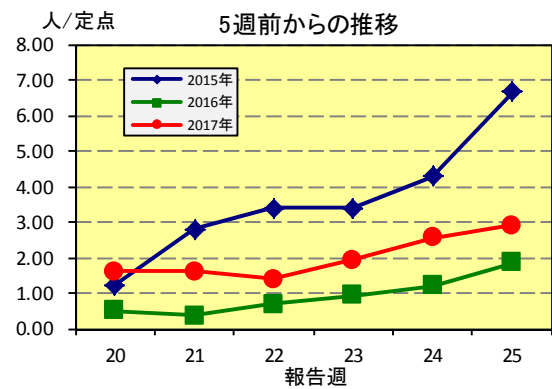


☆上位3疾患の5週間からの定点あたり報告数及び保健所別動向

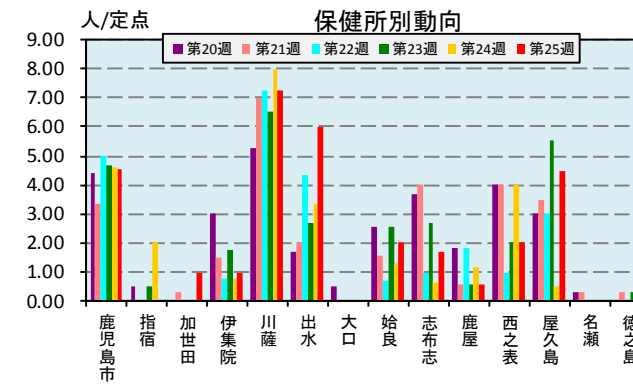
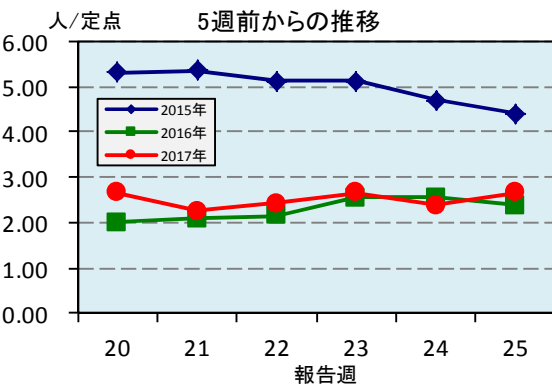
(1) 感染性胃腸炎



(2) 手足口病

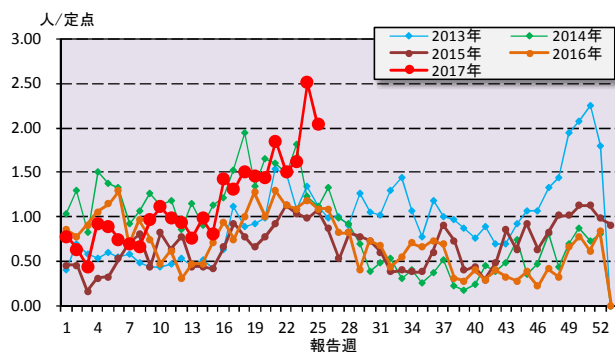


(3) A群溶血性レンサ球菌咽頭炎

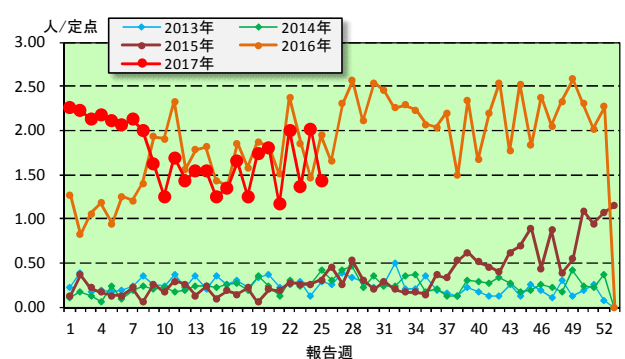


☆注目される感染症の発生状況

★咽頭結膜熱の発生状況



★流行性耳下腺炎の発生状況



☆定点報告疾患の発生状況

2017年	(報告週)	第25週		
定点種別	定点報告疾患	報告数	定点当り	累積報告数 (2017年)
インフルエンザ定点 (内科・小児科定点)	インフルエンザ	123	1.32	27,202
小児科定点	咽頭結膜熱	112	2.04	1,593
	○ A群溶血性レンサ球菌咽頭炎	146	2.65	2,570
	感染性胃腸炎	485	8.82	12,672
	○ 水痘	27	0.49	580
	○ 手足口病	160	2.91	1,383
	伝染性紅斑	4	0.07	70
	突発性発しん	30	0.55	532
	○ 百日咳	1	0.02	8
	○ ヘルパンギーナ	53	0.96	260
	流行性耳下腺炎	79	1.44	2,378
	○ RSウイルス感染症	20	0.36	896
眼科定点	急性出血性結膜炎	-	-	-
	流行性角結膜炎	9	1.29	205
基幹定点	細菌性髄膜炎(真菌性を含む)	1	0.08	5
	無菌性髄膜炎	-	-	8
	マイコプラズマ肺炎	-	-	26
	クラミジア肺炎(オウム病は除く)	-	-	-
	感染性胃腸炎(ロタウイルス)	-	0.00	107
報告数合計		1,250	0	50,495

○印は前週比増

☆5週間前からの疾患別報告数・定点当たり報告数

		5週前	4週前	3週前	2週前	1週前	今週
		(2017年20週)	(2017年21週)	(2017年22週)	(2017年23週)	(2017年24週)	(2017年25週)
インフルエンザ	報告数	87	95	86	115	160	123
	定点当り	0.94	1.02	0.92	1.24	1.72	1.32
RSウイルス感染症	報告数	16	15	19	20	18	20
	定点当り	0.29	0.27	0.35	0.36	0.33	0.36
咽頭結膜熱	報告数	79	102	83	89	138	112
	定点当り	1.44	1.85	1.51	1.62	2.51	2.04
A群溶血性レンサ球菌咽頭炎	報告数	146	124	134	146	131	146
	定点当り	2.65	2.25	2.44	2.65	2.38	2.65
感染性胃腸炎	報告数	506	493	514	495	591	485
	定点当り	9.20	8.96	9.35	9.00	10.75	8.82
水痘	報告数	16	18	19	13	17	27
	定点当り	0.29	0.33	0.35	0.24	0.31	0.49
手足口病	報告数	90	89	78	107	141	160
	定点当り	1.64	1.62	1.42	1.95	2.56	2.91
伝染性紅斑	報告数	2	3	4	1	7	4
	定点当り	0.04	0.05	0.07	0.02	0.13	0.07
突発性発しん	報告数	25	26	21	26	30	30
	定点当り	0.45	0.47	0.38	0.47	0.55	0.55
百日咳	報告数	1	-	-	-	-	1
	定点当り	0.02	-	-	-	-	0.02
ヘルパンギーナ	報告数	14	20	26	30	33	53
	定点当り	0.25	0.36	0.47	0.55	0.60	0.96
流行性耳下腺炎	報告数	99	64	110	75	111	79
	定点当り	1.80	1.16	2.00	1.36	2.02	1.44
急性出血性結膜炎	報告数	-	-	-	-	-	-
	定点当り	-	-	-	-	-	-
流行性角結膜炎	報告数	17	10	9	14	14	9
	定点当り	2.43	1.43	1.29	2.00	2.00	1.29
細菌性髄膜炎(真菌性を含む)	報告数	-	-	-	-	1	1
	定点当り	-	-	-	-	0.08	0.08
無菌性髄膜炎	報告数	-	1	-	-	1	-
	定点当り	-	0.08	-	-	0.08	-
マイコプラズマ肺炎	報告数	2	2	1	-	1	-
	定点当り	0.17	0.17	0.08	-	0.08	-
クラミジア肺炎(オウム病は除く)	報告数	-	-	-	-	-	-
	定点当り	-	-	-	-	-	-
感染性胃腸炎(ロタウイルス)	報告数	5	5	5	1	1	-
	定点当り	0.42	0.42	0.42	0.08	0.08	-

疾病別保健所別患者報告数及び定点当たり報告数(男女合計)

2017年25週(06月19日～06月25日)

	インフルエンザ		RSウイルス感染症		咽頭結膜熱		A群溶血性レンサ球菌咽頭炎		感染性胃腸炎		水痘		手足口病		伝染性紅斑		突発性発しん		百日咳	
	報告数	定点当り	報告数	定点当り	報告数	定点当り	報告数	定点当り	報告数	定点当り	報告数	定点当り	報告数	定点当り	報告数	定点当り	報告数	定点当り	報告数	定点当り
総数	123	1.32	20	0.36	112	2.04	146	2.65	485	8.82	27	0.49	160	2.91	4	0.07	30	0.55	1	0.02
鹿児島市	8	0.35	6	0.46	31	2.38	59	4.54	164	12.62	5	0.38	70	5.38	2	0.15	7	0.54	-	-
指宿	-	-	-	-	1	0.50	-	-	33	16.50	1	0.50	-	-	-	-	3	1.50	-	-
加世田	-	-	-	-	-	-	3	1.00	16	5.33	-	-	6	2.00	-	-	2	0.67	-	-
伊集院	2	0.33	1	0.25	2	0.50	4	1.00	29	7.25	1	0.25	2	0.50	1	0.25	1	0.25	-	-
川薩	4	0.57	-	-	3	0.75	29	7.25	18	4.50	5	1.25	19	4.75	-	-	5	1.25	-	-
出水	-	-	1	0.33	10	3.33	18	6.00	2	0.67	2	0.67	5	1.67	1	0.33	-	-	-	-
大口	-	-	-	-	-	-	-	-	18	9.00	1	0.50	2	1.00	-	-	2	1.00	-	-
始良	2	0.18	11	1.57	16	2.29	14	2.00	118	16.86	4	0.57	19	2.71	-	-	7	1.00	-	-
志布志	-	-	-	-	2	0.67	5	1.67	29	9.67	4	1.33	15	5.00	-	-	1	0.33	-	-
鹿屋	-	-	-	-	18	3.60	3	0.60	44	8.80	4	0.80	15	3.00	-	-	2	0.40	1	0.20
西之表	-	-	1	1.00	6	6.00	2	2.00	2	2.00	-	-	-	-	-	-	-	-	-	-
屋久島	1	0.25	-	-	22	11.00	9	4.50	-	-	-	-	-	-	-	-	-	-	-	-
名瀬	9	1.80	-	-	-	-	-	-	2	0.67	-	-	7	2.33	-	-	-	-	-	-
徳之島	97	19.40	-	-	1	0.33	-	-	10	3.33	-	-	-	-	-	-	-	-	-	-

	ヘルパンギーナ		流行性耳下腺炎		急性出血性結膜炎		流行性角結膜炎		細菌性髄膜炎(真菌性を含む)		無菌性髄膜炎		マイコプラズマ肺炎		クラミジア肺炎(オウム病は除く)		感染性胃腸炎(ロタウイルス)	
	報告数	定点当り	報告数	定点当り	報告数	定点当り	報告数	定点当り	報告数	定点当り	報告数	定点当り	報告数	定点当り	報告数	定点当り	報告数	定点当り
総数	53	0.96	79	1.44	0	0.00	9	1.29	1	0.08	0	0.00	0	0.00	0	0.00	0	0.00
鹿児島市	10	0.77	15	1.15	-	-	6	1.50	-	-	-	-	-	-	-	-	-	-
指宿	18	9.00	3	1.50	-	-	-	-	-	-	-	-	-	-
加世田	16	5.33	-	-	-	-	-	-	-	-	-	-	-	-
伊集院	1	0.25	5	1.25	-	-	-	-	-	-	-	-	-	-
川薩	2	0.50	3	0.75	-	-	1	1.00	-	-	-	-	-	-	-	-	-	-
出水	-	-	15	5.00	-	-	-	-	-	-	-	-	-	-
大口	-	-	-	-	-	-	-	-	-	-	-	-	-	-
始良	1	0.14	7	1.00	-	-	1	1.00	-	-	-	-	-	-	-	-	-	-
志布志	4	1.33	4	1.33	-	-	-	-	-	-	-	-	-	-
鹿屋	1	0.20	23	4.60	-	-	1	1.00	-	-	-	-	-	-	-	-	-	-
西之表	-	-	1	1.00	-	-	-	-	-	-	-	-	-	-
屋久島	-	-	-	-
名瀬	-	-	3	1.00	1	1.00	-	-	-	-	-	-	-	-
徳之島	-	-	-	-

年齢階級別疾病別患者報告数及び定点当たり報告数（男女合計）

2017年25週(06月19日～06月25日)

(インフルエンザ定点報告疾病)		合計	～5ヶ月	～11ヶ月	1歳	2	3	4	5	6	7	8	9	10～14	15～19	20～29	30～39	40～49	50～59	60～69	70～79	80歳～	
インフルエンザ	報告数	123	-	1	1	6	3	3	7	3	10	6	6	27	3	2	13	9	9	3	3	8	
	定点当り	1.32	-	0.01	0.01	0.06	0.03	0.03	0.08	0.03	0.11	0.06	0.06	0.29	0.03	0.02	0.14	0.10	0.10	0.03	0.03	0.09	
(小児科定点報告疾病)		合計	～5ヶ月	～11ヶ月	1歳	2	3	4	5	6	7	8	9	10～14	15～19	20歳～							
RSウイルス感染症	報告数	20	3	4	9	4	-	-	-	-	-	-	-	-	-	-	-	-	-	-	-	-	
	定点当り	0.36	0.05	0.07	0.16	0.07	-	-	-	-	-	-	-	-	-	-	-	-	-	-	-	-	
咽頭結膜熱	報告数	112	-	6	35	25	17	15	8	2	2	1	1	-	-	-	-	-	-	-	-	-	
	定点当り	2.04	-	0.11	0.64	0.45	0.31	0.27	0.15	0.04	0.04	0.02	0.02	-	-	-	-	-	-	-	-	-	
A群溶血性レンサ球菌咽頭炎	報告数	146	-	2	7	19	20	25	27	8	7	1	10	17	-	3	-	-	-	-	-	-	
	定点当り	2.65	-	0.04	0.13	0.35	0.36	0.45	0.49	0.15	0.13	0.02	0.18	0.31	-	0.05	-	-	-	-	-	-	
感染性胃腸炎	報告数	485	3	39	72	58	52	32	37	30	16	24	26	40	9	47	-	-	-	-	-	-	
	定点当り	8.82	0.05	0.71	1.31	1.05	0.95	0.58	0.67	0.55	0.29	0.44	0.47	0.73	0.16	0.85	-	-	-	-	-	-	
水痘	報告数	27	-	1	5	4	2	4	6	2	-	-	1	1	1	-	-	-	-	-	-	-	
	定点当り	0.49	-	0.02	0.09	0.07	0.04	0.07	0.11	0.04	-	-	0.02	0.02	0.02	-	-	-	-	-	-	-	
手足口病	報告数	160	1	20	61	33	14	9	14	2	3	-	-	2	1	-	-	-	-	-	-	-	
	定点当り	2.91	0.02	0.36	1.11	0.60	0.25	0.16	0.25	0.04	0.05	-	-	0.04	0.02	-	-	-	-	-	-	-	
伝染性紅斑	報告数	4	-	-	1	-	-	1	1	-	-	-	-	1	-	-	-	-	-	-	-	-	
	定点当り	0.07	-	-	0.02	-	-	0.02	0.02	-	-	-	-	0.02	-	-	-	-	-	-	-	-	
突発性発疹	報告数	30	1	12	14	3	-	-	-	-	-	-	-	-	-	-	-	-	-	-	-	-	
	定点当り	0.55	0.02	0.22	0.25	0.05	-	-	-	-	-	-	-	-	-	-	-	-	-	-	-	-	
百日咳	報告数	1	-	-	1	-	-	-	-	-	-	-	-	-	-	-	-	-	-	-	-	-	
	定点当り	0.02	-	-	0.02	-	-	-	-	-	-	-	-	-	-	-	-	-	-	-	-	-	
ヘルパンギーナ	報告数	53	1	6	19	9	7	5	3	2	-	-	-	1	-	-	-	-	-	-	-	-	
	定点当り	0.96	0.02	0.11	0.35	0.16	0.13	0.09	0.05	0.04	-	-	-	0.02	-	-	-	-	-	-	-	-	
流行性耳下腺炎	報告数	79	1	-	3	7	5	10	21	7	9	4	3	8	1	-	-	-	-	-	-	-	
	定点当り	1.44	0.02	-	0.05	0.13	0.09	0.18	0.38	0.13	0.16	0.07	0.05	0.15	0.02	-	-	-	-	-	-	-	
(眼科定点報告疾病)		合計	～5ヶ月	～11ヶ月	1歳	2	3	4	5	6	7	8	9	10～14	15～19	20～29	30～39	40～49	50～59	60～69	70歳～		
急性出血性結膜炎	報告数	-	-	-	-	-	-	-	-	-	-	-	-	-	-	-	-	-	-	-	-	-	-
	定点当り	-	-	-	-	-	-	-	-	-	-	-	-	-	-	-	-	-	-	-	-	-	-
流行性角結膜炎	報告数	9	-	-	1	-	1	-	-	3	-	-	1	-	-	2	1	-	-	-	-	-	-
	定点当り	1.29	-	-	0.14	-	0.14	-	-	0.43	-	-	0.14	-	-	0.29	0.14	-	-	-	-	-	-
(基幹定点報告疾病)		合計	0歳	1～4	5～9	10～14	15～19	20～24	25～29	30～34	35～39	40～44	45～49	50～54	55～59	60～64	65～69	70歳～					
細菌性髄膜炎(真菌性を含む)	報告数	1	-	-	-	-	-	-	-	-	-	-	-	-	-	-	1	-	-	-	-	-	
	定点当り	0.08	-	-	-	-	-	-	-	-	-	-	-	-	-	-	0.08	-	-	-	-	-	
無菌性髄膜炎	報告数	-	-	-	-	-	-	-	-	-	-	-	-	-	-	-	-	-	-	-	-	-	
	定点当り	-	-	-	-	-	-	-	-	-	-	-	-	-	-	-	-	-	-	-	-	-	
マイコプラズマ肺炎	報告数	-	-	-	-	-	-	-	-	-	-	-	-	-	-	-	-	-	-	-	-	-	
	定点当り	-	-	-	-	-	-	-	-	-	-	-	-	-	-	-	-	-	-	-	-	-	
クラミジア肺炎(オウム病は除く)	報告数	-	-	-	-	-	-	-	-	-	-	-	-	-	-	-	-	-	-	-	-	-	
	定点当り	-	-	-	-	-	-	-	-	-	-	-	-	-	-	-	-	-	-	-	-	-	
感染性胃腸炎(ロタウイルス)	報告数	-	-	-	-	-	-	-	-	-	-	-	-	-	-	-	-	-	-	-	-	-	
	定点当り	-	-	-	-	-	-	-	-	-	-	-	-	-	-	-	-	-	-	-	-	-	