

鹿児島県感染症情報

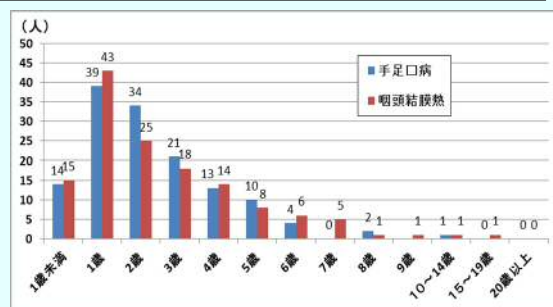
2017年 第24週報 (6月12日~6月18日)

発行：鹿児島県環境保健センター

※感染症のホームページアドレス <http://www.pref.kagoshima.jp/kenko-fukushi/kenko-iryo/kansen/index.html>

手足口病や咽頭結膜熱は、5歳以下を中心とする小さな子供が夏の間にかかりやすい代表的な感染症です。どちらも手洗いが重要な予防方法です。

手足口病の報告数は、前週(107人)より34人多い141人(定点当たり報告数2.56)でした。2週連続で増加しました。保健所別では、志布志保健所(7.00)、川薩保健所(5.25)、鹿屋保健所(4.20)が流行発生警報域となっています。全国の定点当たり報告数は1.59で、宮崎県(5.28)、佐賀県(4.43)、福岡県(3.09)と九州各県が多くなっています(IDWR 第23週速報)。



手足口病は、主にエンテロウイルスによって引き起こされる感染症です。また、手指や飛沫を介して感染しますので手洗いを徹底することが基本的な予防方法です。

図 手足口病、咽頭結膜熱の年齢別分布

咽頭結膜熱の報告数は、前週(89人)より49人多い138人(定点当たり報告数2.51)でした。2週連続で増加し、過去5年間の同時期と比較してかなり多くなっています(2頁参照)。保健所別では、西之表保健所(7.00)、鹿児島市保健所(4.23)、始良保健所(3.86)、出水保健所(3.67)、指宿保健所(3.00)が流行発生警報域となっています。

咽頭結膜熱は、アデノウイルスによる発熱、咽頭炎、結膜炎などをおこす子供に多い急性ウイルス性感染症です。咽頭結膜熱は毎年夏に流行します。予防のために、十分な手洗いをを行い、タオルの共有は避けましょう。

☆一～五類感染症(全数報告疾患)の発生状況

一類感染症	発生報告なし
二類感染症	結核9例(肺結核3例, 結核性胸膜炎3例, 結核性リンパ節炎1例, 無症状病原体保有者2例)
三類感染症	腸管出血性大腸菌感染症(血清型/毒素型:不明, HUS)1例
四類感染症	重症熱性血小板減少症候群1例, 日本紅斑熱2例
五類感染症	後天性免疫不全症候群1例, 侵襲性肺炎球菌感染症1例

☆定点報告疾患の発生状況

※(数値)は定点当たり報告数

- ・今週の定点医療機関は、インフルエンザ定点**93**、小児科定点**55**です。
- ・第24週の定点把握対象疾患の総報告数は1395人で、前週(1132人)より263人多い報告数でした(内容等については4頁参照)。
- ・**流行発生警報**の基準値(開始基準値及び終息基準値)以上の保健所は次のとおりです。
 - 【咽頭結膜熱(開始3.0, 終息1.0)】: 鹿児島市(4.23), 指宿(3.00), 出水(3.67), 始良(3.86), 西之表(7.00)
 - 【A群溶血性レンサ球菌咽頭炎(開始8.0, 終息4.0)】: 川薩(8.00)
 - 【手足口病(開始5.0, 終息2.0)】: 志布志(7.00), 川薩(5.25), 鹿屋(4.20)
 - 【流行性耳下腺炎(開始6.0, 終息2.0)】: 出水(2.33), 西之表(16.00)
- ・**流行発生注意報**の基準値以上の保健所は次のとおりです。
 - 【インフルエンザ(基準値10.0)】: 徳之島(20.80)
 - 【流行性耳下腺炎(基準値3.0)】: 鹿屋(5.80)

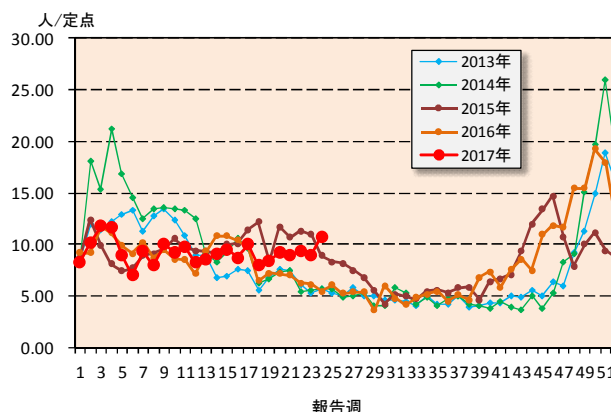
☆定点報告疾患（定点当たり報告数の上位3疾患の発生状況）

(1) 感染性胃腸炎

第24週の感染性胃腸炎の報告数は591人で、前週より96人多く、定点当たりの報告数は10.75であった。

年齢別では、1歳(109人)、2歳(74人)、10～14歳(56人)の順に多かった。

保健所別の定点当たり報告数は、指宿保健所(19.50)、始良保健所(18.43)、鹿児島市保健所(14.62)の順に多い。



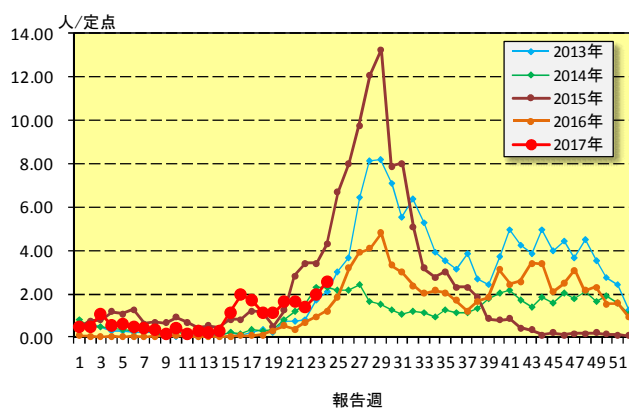
(2) 手足口病

第24週の手足口病の報告数は141人で、前週より34人多く、定点当たりの報告数は2.56であった。

年齢別では、1歳(39人)、2歳(34人)、3歳(21人)の順に多かった。

保健所別の定点当たり報告数は、志布志保健所(7.00)、川薩保健所(5.25)、鹿屋保健所(4.20)の順に多い。

鹿屋保健所が6週連続、志布志保健所が5週連続、川薩保健所が2週連続で流行発生警報域である。



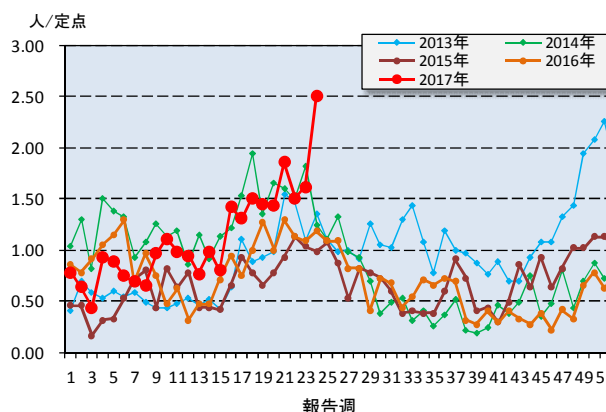
(3) 咽頭結膜熱

第24週の咽頭結膜熱の報告数は138人で、前週より49人多く、定点当たりの報告数は2.51であった。

年齢別では、1歳(43人)、2歳(25人)、3歳(18人)の順に多かった。

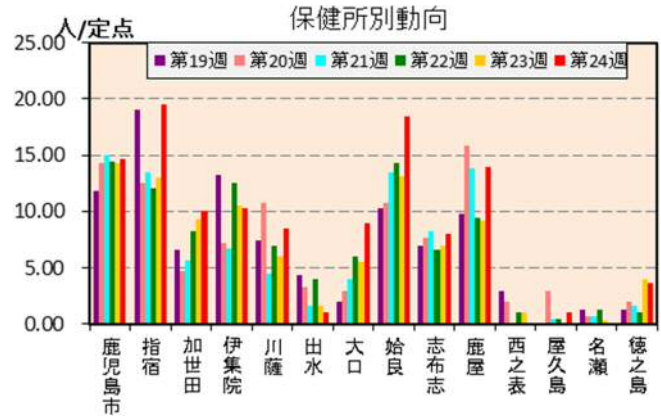
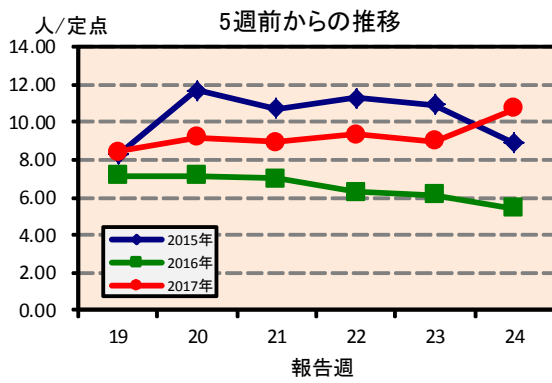
保健所別の定点当たり報告数は、西之表保健所(7.00)、鹿児島市保健所(4.23)、始良保健所(3.86)の順に多い。

出水保健所が12週連続、鹿児島市保健所が4週連続、指宿保健所、西之表保健所、始良保健所が今週から流行発生警報域である。

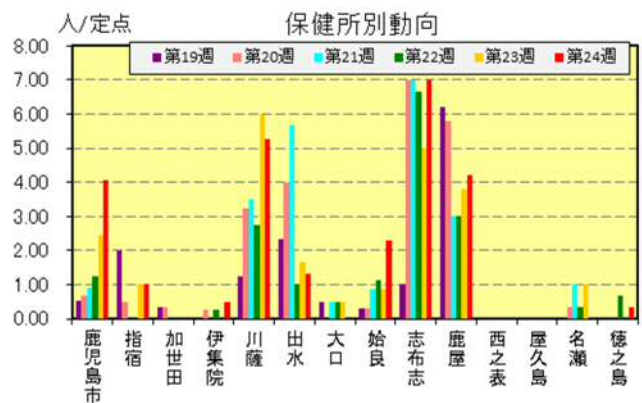
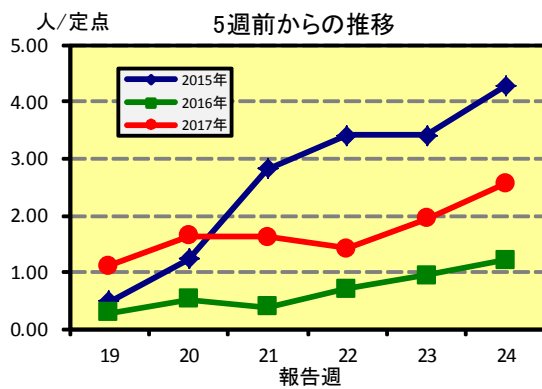


☆上位3疾患の5週間からの定点あたり報告数及び保健所別動向

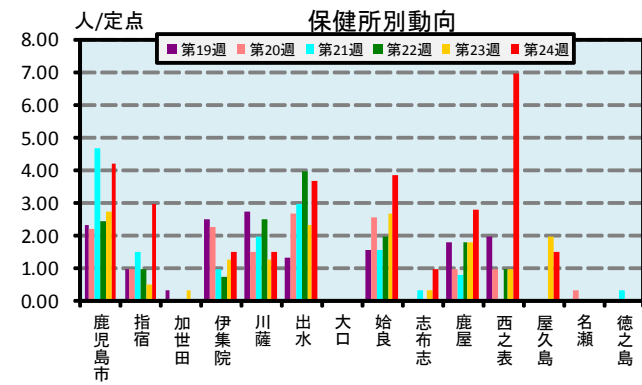
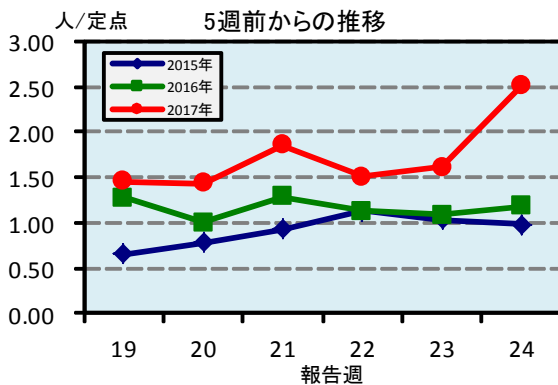
(1) 感染性胃腸炎



(2) 手足口病

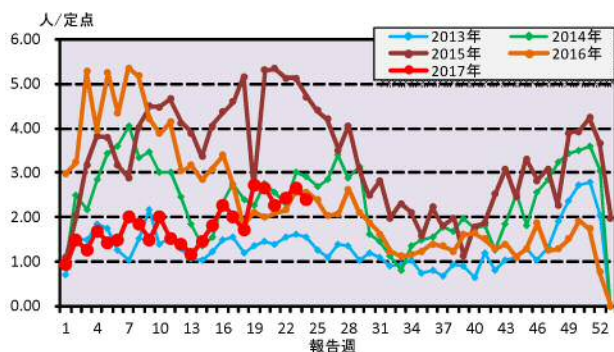


(3) 咽頭結膜熱

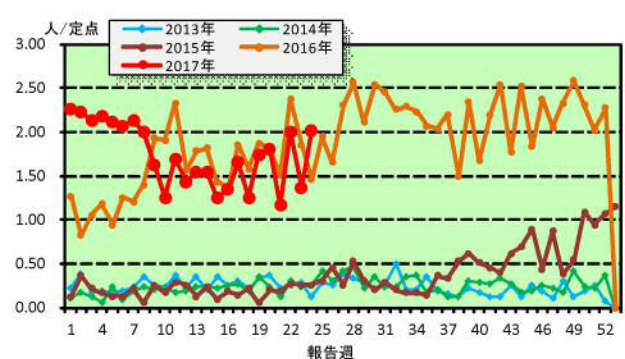


☆注目される感染症の発生状況

★A群溶血性レンサ球菌咽頭炎の発生状況



★流行性耳下腺炎の発生状況



☆定点報告疾患の発生状況

2017年	(報告週)	第24週		
定点種別	定点報告疾患	報告数	定点当り	累積報告数 (2017年)
インフルエンザ定点 (内科・小児科定点)	○ インフルエンザ	160	1.72	27,079
小児科定点	○ 咽頭結膜熱	138	2.51	1,481
	○ A群溶血性レンサ球菌咽頭炎	131	2.38	2,424
	○ 感染性胃腸炎	591	10.75	12,187
	○ 水痘	17	0.31	553
	○ 手足口病	141	2.56	1,223
	○ 伝染性紅斑	7	0.13	66
	○ 突発性発しん	30	0.55	502
	○ 百日咳	-	-	7
	○ ヘルパンギーナ	33	0.60	207
	○ 流行性耳下腺炎	111	2.02	2,299
	○ RSウイルス感染症	18	0.33	876
	眼科定点	○ 急性出血性結膜炎	-	-
○ 流行性角結膜炎		14	2.00	196
基幹定点	○ 細菌性髄膜炎(真菌性を含む)	1	0.08	4
	○ 無菌性髄膜炎	1	0.08	8
	○ マイコプラズマ肺炎	1	0.08	26
	○ クラミジア肺炎(オウム病は除く)	-	-	-
	○ 感染性胃腸炎(ロタウイルス)	1	0.08	107
報告数合計		1,395	0	49,245

○印は前週比増

☆5週間前からの疾患別報告数・定点当たり報告数

		5週前	4週前	3週前	2週前	1週前	今週
		(2017年19週)	(2017年20週)	(2017年21週)	(2017年22週)	(2017年23週)	(2017年24週)
インフルエンザ	報告数	102	87	95	86	115	160
	定点当り	1.10	0.94	1.02	0.92	1.24	1.72
RSウイルス感染症	報告数	21	16	15	19	20	18
	定点当り	0.38	0.29	0.27	0.35	0.36	0.33
咽頭結膜熱	報告数	80	79	102	83	89	138
	定点当り	1.45	1.44	1.85	1.51	1.62	2.51
A群溶血性レンサ球菌咽頭炎	報告数	149	146	124	134	146	131
	定点当り	2.71	2.65	2.25	2.44	2.65	2.38
感染性胃腸炎	報告数	464	506	493	514	495	591
	定点当り	8.44	9.20	8.96	9.35	9.00	10.75
水痘	報告数	23	16	18	19	13	17
	定点当り	0.42	0.29	0.33	0.35	0.24	0.31
手足口病	報告数	61	90	89	78	107	141
	定点当り	1.11	1.64	1.62	1.42	1.95	2.56
伝染性紅斑	報告数	3	2	3	4	1	7
	定点当り	0.05	0.04	0.05	0.07	0.02	0.13
突発性発しん	報告数	22	25	26	21	26	30
	定点当り	0.40	0.45	0.47	0.38	0.47	0.55
百日咳	報告数	-	1	-	-	-	-
	定点当り	-	0.02	-	-	-	-
ヘルパンギーナ	報告数	8	14	20	26	30	33
	定点当り	0.15	0.25	0.36	0.47	0.55	0.60
流行性耳下腺炎	報告数	96	99	64	110	75	111
	定点当り	1.75	1.80	1.16	2.00	1.36	2.02
急性出血性結膜炎	報告数	-	-	-	-	-	-
	定点当り	-	-	-	-	-	-
流行性角結膜炎	報告数	31	17	10	9	14	14
	定点当り	4.43	2.43	1.43	1.29	2.00	2.00
細菌性髄膜炎(真菌性を含む)	報告数	-	-	-	-	-	1
	定点当り	-	-	-	-	-	0.08
無菌性髄膜炎	報告数	2	-	1	-	-	1
	定点当り	0.17	-	0.08	-	-	0.08
マイコプラズマ肺炎	報告数	1	2	2	1	-	1
	定点当り	0.08	0.17	0.17	0.08	-	0.08
クラミジア肺炎(オウム病は除く)	報告数	-	-	-	-	-	-
	定点当り	-	-	-	-	-	-
感染性胃腸炎(ロタウイルス)	報告数	5	5	5	5	1	1
	定点当り	0.42	0.42	0.42	0.42	0.08	0.08

疾病別保健所別患者報告数及び定点当たり報告数(男女合計)

2017年24週(06月12日～06月18日)

	インフルエンザ		RSウイルス感染症		咽頭結膜熱		A群溶血性レンサ球菌咽頭炎		感染性胃腸炎		水痘		手足口病		伝染性紅斑		突発性発しん		百日咳	
	報告数	定点当り	報告数	定点当り	報告数	定点当り	報告数	定点当り	報告数	定点当り	報告数	定点当り	報告数	定点当り	報告数	定点当り	報告数	定点当り	報告数	定点当り
総数	160	1.72	18	0.33	138	2.51	131	2.38	591	10.75	17	0.31	141	2.56	7	0.13	30	0.55	0	0.00
鹿児島市	28	1.22	6	0.46	55	4.23	60	4.62	190	14.62	3	0.23	53	4.08	2	0.15	10	0.77	-	-
指宿	-	-	-	-	6	3.00	4	2.00	39	19.50	-	-	2	1.00	-	-	3	1.50	-	-
加世田	-	-	1	0.33	-	-	-	-	30	10.00	-	-	-	-	-	-	1	0.33	-	-
伊集院	1	0.17	1	0.25	6	1.50	3	0.75	41	10.25	1	0.25	2	0.50	1	0.25	1	0.25	-	-
川薩	11	1.57	-	-	6	1.50	32	8.00	34	8.50	1	0.25	21	5.25	-	-	1	0.25	-	-
出水	-	-	1	0.33	11	3.67	10	3.33	3	1.00	-	-	4	1.33	4	1.33	3	1.00	-	-
大口	-	-	-	-	-	-	-	-	18	9.00	-	-	-	-	-	-	-	-	-	-
始良	-	-	9	1.29	27	3.86	9	1.29	129	18.43	3	0.43	16	2.29	-	-	4	0.57	-	-
志布志	-	-	-	-	3	1.00	2	0.67	24	8.00	1	0.33	21	7.00	-	-	2	0.67	-	-
鹿屋	-	-	-	-	14	2.80	6	1.20	70	14.00	3	0.60	21	4.20	-	-	4	0.80	-	-
西之表	-	-	-	-	7	7.00	4	4.00	-	-	-	-	-	-	-	-	-	-	-	-
屋久島	6	1.50	-	-	3	1.50	1	0.50	2	1.00	1	0.50	-	-	-	-	-	-	-	-
名瀬	10	2.00	-	-	-	-	-	-	-	-	4	1.33	-	-	-	-	1	0.33	-	-
徳之島	104	20.80	-	-	-	-	-	-	11	3.67	-	-	1	0.33	-	-	-	-	-	-

	ヘルパンギーナ		流行性耳下腺炎		急性出血性結膜炎		流行性角結膜炎		細菌性髄膜炎(真菌性を含む)		無菌性髄膜炎		マイコプラズマ肺炎		クラミジア肺炎(オウム病は除く)		感染性胃腸炎(ロタウイルス)	
	報告数	定点当り	報告数	定点当り	報告数	定点当り	報告数	定点当り	報告数	定点当り	報告数	定点当り	報告数	定点当り	報告数	定点当り	報告数	定点当り
総数	33	0.60	111	2.02	0	0.00	14	2.00	1	0.08	1	0.08	1	0.08	0	0.00	1	0.08
鹿児島市	11	0.85	29	2.23	-	-	10	2.50	1	1.00	1	1.00	-	-	-	-	1	1.00
指宿	2	1.00	4	2.00	-	-	-	-	-	-	-	-	-	-
加世田	6	2.00	-	-	-	-	-	-	-	-	-	-	-	-
伊集院	-	-	6	1.50	-	-	-	-	-	-	-	-	-	-
川薩	4	1.00	6	1.50	-	-	3	3.00	-	-	-	-	-	-	-	-	-	-
出水	-	-	7	2.33	-	-	-	-	-	-	-	-	-	-
大口	-	-	-	-	-	-	-	-	1	1.00	-	-	-	-
始良	4	0.57	7	1.00	-	-	-	-	-	-	-	-	-	-	-	-	-	-
志布志	5	1.67	1	0.33	-	-	-	-	-	-	-	-	-	-
鹿屋	1	0.20	29	5.80	-	-	1	1.00	-	-	-	-	-	-	-	-	-	-
西之表	-	-	16	16.00	-	-	-	-	-	-	-	-	-	-
屋久島	-	-	-	-
名瀬	-	-	2	0.67	-	-	-	-	-	-	-	-	-	-
徳之島	-	-	4	1.33

年齢階級別疾病別患者報告数及び定点当たり報告数（男女合計）

2017年24週(06月12日～06月18日)

(インフルエンザ定点報告疾病)		合計	～5ヶ月	～11ヶ月	1歳	2	3	4	5	6	7	8	9	10～14	15～19	20～29	30～39	40～49	50～59	60～69	70～79	80歳～	
インフルエンザ	報告数	160	-	1	2	1	3	1	6	8	6	8	4	35	13	4	20	14	20	10	2	2	
	定点当り	1.72	-	0.01	0.02	0.01	0.03	0.01	0.06	0.09	0.06	0.09	0.04	0.38	0.14	0.04	0.22	0.15	0.22	0.11	0.02	0.02	
(小児科定点報告疾病)		合計	～5ヶ月	～11ヶ月	1歳	2	3	4	5	6	7	8	9	10～14	15～19	20歳～							
RSウイルス感染症	報告数	18	1	5	9	2	1	-	-	-	-	-	-	-	-	-	-	-	-	-	-	-	
	定点当り	0.33	0.02	0.09	0.16	0.04	0.02	-	-	-	-	-	-	-	-	-	-	-	-	-	-	-	
咽頭結膜熱	報告数	138	3	12	43	25	18	14	8	6	5	1	1	1	1	-	-	-	-	-	-	-	
	定点当り	2.51	0.05	0.22	0.78	0.45	0.33	0.25	0.15	0.11	0.09	0.02	0.02	0.02	0.02	-	-	-	-	-	-	-	
A群溶血性レンサ球菌咽頭炎	報告数	131	-	-	13	13	14	23	16	12	8	8	7	10	1	6	-	-	-	-	-	-	
	定点当り	2.38	-	-	0.24	0.24	0.25	0.42	0.29	0.22	0.15	0.15	0.13	0.18	0.02	0.11	-	-	-	-	-	-	
感染性胃腸炎	報告数	591	7	38	109	74	53	54	45	38	34	16	14	56	11	42	-	-	-	-	-	-	
	定点当り	10.75	0.13	0.69	1.98	1.35	0.96	0.98	0.82	0.69	0.62	0.29	0.25	1.02	0.20	0.76	-	-	-	-	-	-	
水痘	報告数	17	-	1	2	1	5	3	1	1	-	2	-	-	1	-	-	-	-	-	-	-	
	定点当り	0.31	-	0.02	0.04	0.02	0.09	0.05	0.02	0.02	-	0.04	-	-	0.02	-	-	-	-	-	-	-	
手足口病	報告数	141	5	9	39	34	21	13	10	4	-	2	3	1	-	-	-	-	-	-	-	-	
	定点当り	2.56	0.09	0.16	0.71	0.62	0.38	0.24	0.18	0.07	-	0.04	0.05	0.02	-	-	-	-	-	-	-	-	
伝染性紅斑	報告数	7	-	-	1	-	1	3	2	-	-	-	-	-	-	-	-	-	-	-	-	-	
	定点当り	0.13	-	-	0.02	-	0.02	0.05	0.04	-	-	-	-	-	-	-	-	-	-	-	-	-	
突発性発疹	報告数	30	-	10	18	2	-	-	-	-	-	-	-	-	-	-	-	-	-	-	-	-	
	定点当り	0.55	-	0.18	0.33	0.04	-	-	-	-	-	-	-	-	-	-	-	-	-	-	-	-	
百日咳	報告数	-	-	-	-	-	-	-	-	-	-	-	-	-	-	-	-	-	-	-	-	-	
	定点当り	-	-	-	-	-	-	-	-	-	-	-	-	-	-	-	-	-	-	-	-	-	
ヘルパンギーナ	報告数	33	-	4	19	7	-	1	-	-	1	-	-	1	-	-	-	-	-	-	-	-	
	定点当り	0.60	-	0.07	0.35	0.13	-	0.02	-	-	0.02	-	-	0.02	-	-	-	-	-	-	-	-	
流行性耳下腺炎	報告数	111	-	-	3	9	10	23	16	13	10	6	6	8	1	6	-	-	-	-	-	-	
	定点当り	2.02	-	-	0.05	0.16	0.18	0.42	0.29	0.24	0.18	0.11	0.11	0.15	0.02	0.11	-	-	-	-	-	-	
(眼科定点報告疾病)		合計	～5ヶ月	～11ヶ月	1歳	2	3	4	5	6	7	8	9	10～14	15～19	20～29	30～39	40～49	50～59	60～69	70歳～		
急性出血性結膜炎	報告数	-	-	-	-	-	-	-	-	-	-	-	-	-	-	-	-	-	-	-	-	-	-
	定点当り	-	-	-	-	-	-	-	-	-	-	-	-	-	-	-	-	-	-	-	-	-	-
流行性角結膜炎	報告数	14	-	-	2	-	-	-	1	-	-	1	-	2	-	2	1	3	-	1	1	-	-
	定点当り	2.00	-	-	0.29	-	-	-	0.14	-	-	0.14	-	0.29	-	0.29	0.14	0.43	-	0.14	0.14	-	-
(基幹定点報告疾病)		合計	0歳	1～4	5～9	10～14	15～19	20～24	25～29	30～34	35～39	40～44	45～49	50～54	55～59	60～64	65～69	70歳～					
細菌性髄膜炎(真菌性を含む)	報告数	1	1	-	-	-	-	-	-	-	-	-	-	-	-	-	-	-	-	-	-	-	
	定点当り	0.08	0.08	-	-	-	-	-	-	-	-	-	-	-	-	-	-	-	-	-	-	-	
無菌性髄膜炎	報告数	1	-	1	-	-	-	-	-	-	-	-	-	-	-	-	-	-	-	-	-	-	
	定点当り	0.08	-	0.08	-	-	-	-	-	-	-	-	-	-	-	-	-	-	-	-	-	-	
マイコプラズマ肺炎	報告数	1	-	-	1	-	-	-	-	-	-	-	-	-	-	-	-	-	-	-	-	-	
	定点当り	0.08	-	-	0.08	-	-	-	-	-	-	-	-	-	-	-	-	-	-	-	-	-	
クラミジア肺炎(オウム病は除く)	報告数	-	-	-	-	-	-	-	-	-	-	-	-	-	-	-	-	-	-	-	-	-	
	定点当り	-	-	-	-	-	-	-	-	-	-	-	-	-	-	-	-	-	-	-	-	-	
感染性胃腸炎(ロタウイルス)	報告数	1	-	-	1	-	-	-	-	-	-	-	-	-	-	-	-	-	-	-	-	-	
	定点当り	0.08	-	-	0.08	-	-	-	-	-	-	-	-	-	-	-	-	-	-	-	-	-	