

鹿児島県感染症情報

2017年 第19週報 (5月8日~5月14日)

発行: 鹿児島県環境保健センター

※感染症のホームページアドレス <http://www.pref.kagoshima.jp/kenko-fukushi/kenko-iryo/kansen/index.html>

平成 29 年 5 月 13 日付で、厚生労働省保健局結核感染症課より、エボラ出血熱に係る注意喚起についての事務連絡がありました。

世界保健機関 (WHO) より、コンゴ民主共和国バ・ズエレ州においてエボラ出血熱が発生したと発表され、死亡者3人を含むエボラ出血熱が疑われる患者21人が報告されています。

エボラ出血熱の疑いがある場合には、早期に適切な診断及び治療を受けることが重要です。発生地域であるコンゴ民主共和国バ・ズエレ州から帰国し、発熱等の症状がある場合には、検疫所又は最寄りの保健所へ連絡してください。

エボラ出血熱の病原体は、フィロウイルス科エボラウイルス属に分類されるエボラウイルスです。エボラウイルスは、粘膜や傷のある皮膚から侵入し、潜伏期は2~21日間で、発熱、倦怠感、食欲低下、頭痛等に始まり、次第に嘔吐、下痢、腹痛などの消化器症状が出現します。過去の流行における致死率は、25~90%程度で、平均して50%前後です。

当該地域へ渡航される場合は十分注意してください。

(厚生労働省ホームページ) <http://www.mhlw.go.jp/bunya/kenkou/kekkaku-kansenshou19/ebola.html>



図 エボラ出血熱患者発生地域

流行性角結膜炎の報告数は、前週(6人)より25人多い31人(定点当たり報告数4.43)でした。

鹿児島市保健所(29人、定点当たり報告数7.25)が大幅に増加しています(2頁参照)。

流行性角結膜炎は、アデノウイルスによる眼感染症です。このウイルスはとても感染力が強く、発症は夏に多い傾向があります。また、年齢による発症の差はあまりなく、どの年齢でも起こります。今後の動向に注意してください。

☆一~五類感染症(全数報告疾患)の発生状況

一類感染症	発生報告なし
二類感染症	結核9例(肺結核4例, 結核性胸膜炎2例, 結核性リンパ節炎1例, 無症状病原体保有者2例)
三類感染症	発生報告なし
四類感染症	重症熱性血小板減少症候群2例
五類感染症	侵襲性肺炎球菌感染症1例, 後天性免疫不全症候群1例

☆定点報告疾患の発生状況

※(数値)は定点当たり報告数

- ・今週の定点医療機関は、インフルエンザ定点 **93**, 小児科定点 **55** です。
- ・第19週の定点把握対象疾患の総報告数は1068人で、前週(959人)より109人多い報告数でした(内容等については4頁参照)。

- ・**流行発生警報**の基準値(開始基準値及び終息基準値)以上の保健所は次のとおりです。

【咽頭結膜熱(開始3.0, 終息1.0)】: 指宿(1.00), 出水(1.33)

【手足口病(開始5.0, 終息2.0)】: 鹿屋(6.20)

【流行性耳下腺炎(開始6.0, 終息2.0)】: 出水(6.00), 西之表(7.00)

- ・**流行発生注意報**の基準値以上の保健所は次のとおりです。

【流行性耳下腺炎(基準値3.0)】: 鹿屋(3.00)

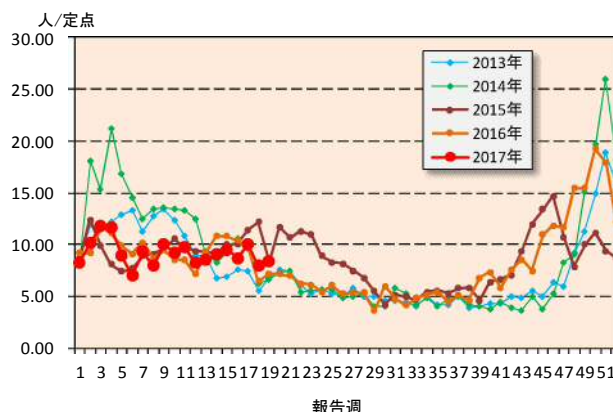
☆定点報告疾患（定点当たり報告数の上位3疾患の発生状況）

(1) 感染性胃腸炎

第19週の感染性胃腸炎の報告数は464人で、前週より28人多く、定点当たりの報告数は8.44であった。

年齢別では、1歳(68人)、2歳(54人)、3歳(47人)の順に多かった。

保健所別の定点当たり報告数は、指宿保健所(19.00)、伊集院保健所(13.25)、鹿児島市保健所(11.77)の順に多い。

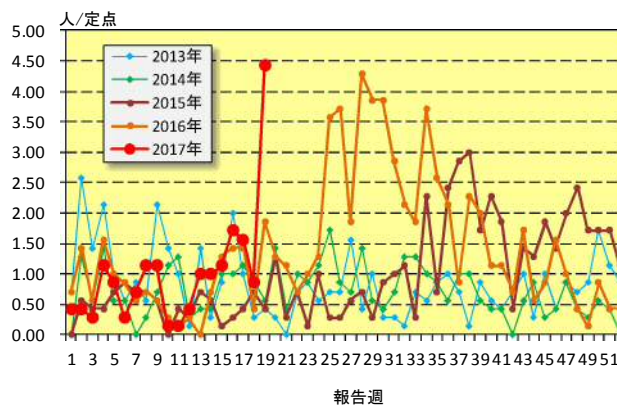


(2) 流行性角結膜炎

第19週の流行性角結膜炎の報告数は31人で、前週より25人多く、定点当たりの報告数は4.43であった。

年齢別では、30～39歳(5人)、2歳(3人)、4歳(3人)、20～29歳(3人)の順に多かった。

保健所別の定点当たり報告数は、鹿児島市保健所(7.25)、始良保健所(1.00)、鹿屋保健所(1.00)の順に多い。

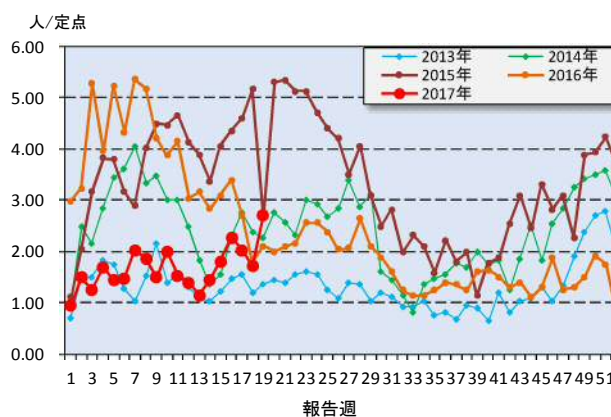


(3) A群溶血性レンサ球菌咽頭炎

第19週のA群溶血性レンサ球菌咽頭炎の報告数は149人で、前週より55人多く、定点当たりの報告数は2.71であった。

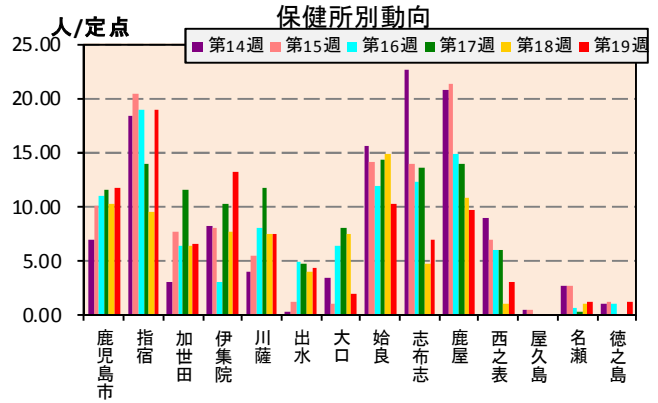
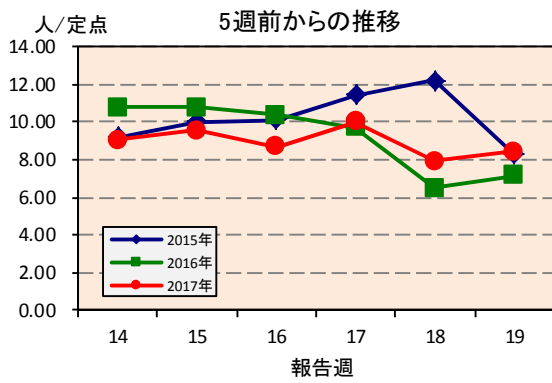
年齢別では、5歳(22人)、6歳(19人)、7歳(19人)、4歳(16人)の順に多かった。

保健所別の定点当たり報告数は、川薩保健所(5.75)、始良保健所(5.71)、鹿児島市保健所(3.46)の順に多い。

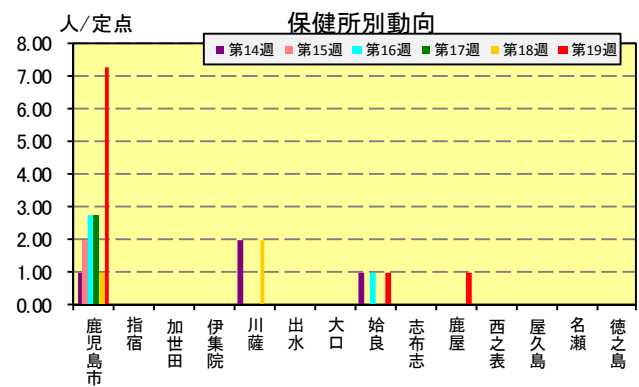
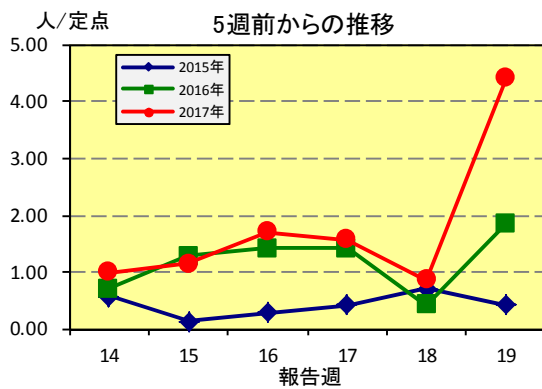


☆上位3疾患の5週間前からの定点あたり報告数及び保健所別動向

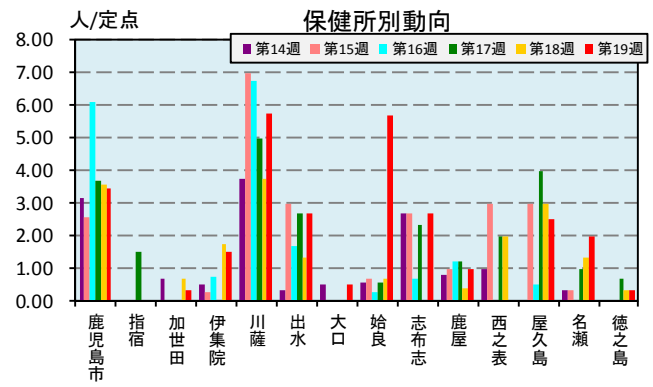
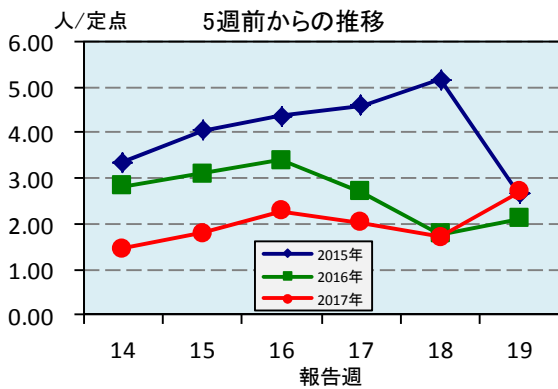
(1) 感染性胃腸炎



(2) 流行性角結膜炎

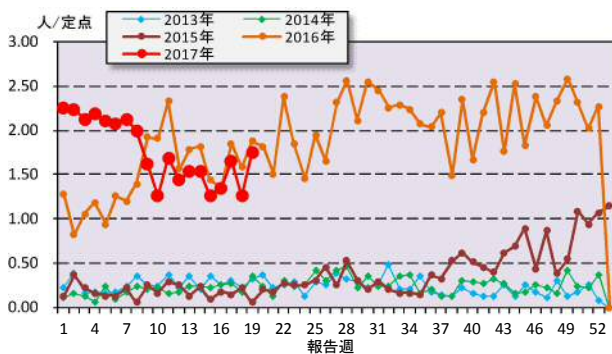


(3) A群溶血性レンサ球菌咽頭炎

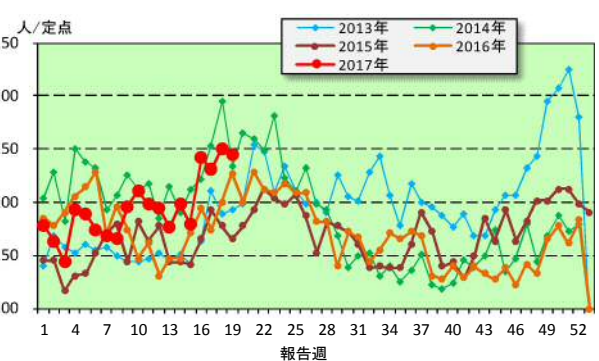


☆注目される感染症の発生状況

★流行性耳下腺炎の発生状況



★咽頭結膜熱の発生状況



☆定点報告疾患の発生状況

2017年	(報告週)	第19週		
定点種別	定点報告疾患	報告数	定点当り	累積報告数 (2017年)
インフルエンザ定点 (内科・小児科定点)	インフルエンザ	102	1.10	26,536
小児科定点	咽頭結膜熱	80	1.45	990
	○ A群溶血性レンサ球菌咽頭炎	149	2.71	1,743
	○ 感染性胃腸炎	464	8.44	9,588
	○ 水痘	23	0.42	470
	手足口病	61	1.11	718
	○ 伝染性紅斑	3	0.05	49
	突発性発しん	22	0.40	374
	百日咳	-	-	6
	○ ヘルパンギーナ	8	0.15	84
	○ 流行性耳下腺炎	96	1.75	1,840
	RSウイルス感染症	21	0.38	788
	眼科定点	急性出血性結膜炎	-	-
○ 流行性角結膜炎		31	4.43	132
基幹定点	細菌性髄膜炎(真菌性を含む)	-	-	3
	○ 無菌性髄膜炎	2	0.17	6
	マイコプラズマ肺炎	1	0.08	20
	クラミジア肺炎(オウム病は除く)	-	-	-
	○ 感染性胃腸炎(ロタウイルス)	5	0.42	90
報告数合計		1,068	0	43,437

○印は前週比増

☆5週間前からの疾患別報告数・定点当たり報告数

		5週前 (2017年14週)	4週前 (2017年15週)	3週前 (2017年16週)	2週前 (2017年17週)	1週前 (2017年18週)	今週 (2017年19週)
インフルエンザ	報告数	439	403	295	181	135	102
	定点当り	4.72	4.33	3.17	1.95	1.45	1.10
RSウイルス感染症	報告数	35	50	40	40	23	21
	定点当り	0.64	0.91	0.73	0.73	0.42	0.38
咽頭結膜熱	報告数	54	44	78	72	83	80
	定点当り	0.98	0.80	1.42	1.31	1.51	1.45
A群溶血性レンサ球菌咽頭炎	報告数	80	99	125	111	94	149
	定点当り	1.45	1.80	2.27	2.02	1.71	2.71
感染性胃腸炎	報告数	497	524	479	550	436	464
	定点当り	9.04	9.53	8.71	10.00	7.93	8.44
水痘	報告数	7	26	13	36	13	23
	定点当り	0.13	0.47	0.24	0.65	0.24	0.42
手足口病	報告数	17	63	108	95	63	61
	定点当り	0.31	1.15	1.96	1.73	1.15	1.11
伝染性紅斑	報告数	1	4	5	2	1	3
	定点当り	0.02	0.07	0.09	0.04	0.02	0.05
突発性発しん	報告数	20	24	25	27	25	22
	定点当り	0.36	0.44	0.45	0.49	0.45	0.40
百日咳	報告数	2	1	-	-	-	-
	定点当り	0.04	0.02	-	-	-	-
ヘルパンギーナ	報告数	7	4	7	10	4	8
	定点当り	0.13	0.07	0.13	0.18	0.07	0.15
流行性耳下腺炎	報告数	85	69	74	91	69	96
	定点当り	1.55	1.25	1.35	1.65	1.25	1.75
急性出血性結膜炎	報告数	-	-	-	-	-	-
	定点当り	-	-	-	-	-	-
流行性角結膜炎	報告数	7	8	12	11	6	31
	定点当り	1.00	1.14	1.71	1.57	0.86	4.43
細菌性髄膜炎(真菌性を含む)	報告数	-	-	-	-	-	-
	定点当り	-	-	-	-	-	-
無菌性髄膜炎	報告数	-	-	-	1	1	2
	定点当り	-	-	-	0.08	0.08	0.17
マイコプラズマ肺炎	報告数	-	1	-	-	2	1
	定点当り	-	0.08	-	-	0.17	0.08
クラミジア肺炎(オウム病は除く)	報告数	-	-	-	-	-	-
	定点当り	-	-	-	-	-	-
感染性胃腸炎(ロタウイルス)	報告数	11	5	11	14	4	5
	定点当り	0.92	0.42	0.92	1.17	0.33	0.42

疾病別保健所別患者報告数及び定点当たり報告数(男女合計)

2017年19週(05月08日～05月14日)

	インフルエンザ		RSウイルス感染症		咽頭結膜熱		A群溶血性レンサ球菌咽頭炎		感染性胃腸炎		水痘		手足口病		伝染性紅斑		突発性発しん		百日咳	
	報告数	定点当り	報告数	定点当り	報告数	定点当り	報告数	定点当り	報告数	定点当り	報告数	定点当り	報告数	定点当り	報告数	定点当り	報告数	定点当り	報告数	定点当り
総数	102	1.10	21	0.38	80	1.45	149	2.71	464	8.44	23	0.42	61	1.11	3	0.05	22	0.40	0	0.00
鹿児島市	44	1.91	5	0.38	30	2.31	45	3.46	153	11.77	11	0.85	7	0.54	-	-	9	0.69	-	-
指宿	7	2.33	-	-	2	1.00	-	-	38	19.00	1	0.50	4	2.00	-	-	1	0.50	-	-
加世田	5	0.83	-	-	1	0.33	1	0.33	20	6.67	-	-	1	0.33	1	0.33	1	0.33	-	-
伊集院	9	1.50	5	1.25	10	2.50	6	1.50	53	13.25	4	1.00	-	-	1	0.25	3	0.75	-	-
川薩	3	0.43	-	-	11	2.75	23	5.75	30	7.50	3	0.75	5	1.25	1	0.25	1	0.25	-	-
出水	9	1.80	2	0.67	4	1.33	8	2.67	13	4.33	-	-	7	2.33	-	-	1	0.33	-	-
大口	4	1.33	-	-	-	-	1	0.50	4	2.00	1	0.50	1	0.50	-	-	-	-	-	-
始良	5	0.45	8	1.14	11	1.57	40	5.71	72	10.29	2	0.29	2	0.29	-	-	3	0.43	-	-
志布志	1	0.20	1	0.33	-	-	8	2.67	21	7.00	-	-	3	1.00	-	-	-	-	-	-
鹿屋	8	1.00	-	-	9	1.80	5	1.00	49	9.80	1	0.20	31	6.20	-	-	2	0.40	-	-
西之表	1	0.50	-	-	2	2.00	-	-	3	3.00	-	-	-	-	-	-	1	1.00	-	-
屋久島	-	-	-	-	-	-	5	2.50	-	-	-	-	-	-	-	-	-	-	-	-
名瀬	3	0.60	-	-	-	-	6	2.00	4	1.33	-	-	-	-	-	-	-	-	-	-
徳之島	3	0.60	-	-	-	-	1	0.33	4	1.33	-	-	-	-	-	-	-	-	-	-

	ヘルパンギーナ		流行性耳下腺炎		急性出血性結膜炎		流行性角結膜炎		細菌性髄膜炎(真菌性を含む)		無菌性髄膜炎		マイコプラズマ肺炎		クラミジア肺炎(オウム病は除く)		感染性胃腸炎(ロタウイルス)	
	報告数	定点当り	報告数	定点当り	報告数	定点当り	報告数	定点当り	報告数	定点当り	報告数	定点当り	報告数	定点当り	報告数	定点当り	報告数	定点当り
総数	8	0.15	96	1.75	0	0.00	31	4.43	0	0.00	2	0.17	1	0.08	0	0.00	5	0.42
鹿児島市	2	0.15	25	1.92	-	-	29	7.25	-	-	1	1.00	-	-	-	-	-	-
指宿	-	-	5	2.50	-	-	-	-	-	-	-	-	-	-
加世田	5	1.67	-	-	-	-	-	-	-	-	-	-	-	-
伊集院	-	-	6	1.50	-	-	-	-	-	-	-	-	-	-
川薩	-	-	5	1.25	-	-	-	-	-	-	-	-	-	-	-	-	-	-
出水	-	-	18	6.00	-	-	-	-	-	-	-	-	-	-
大口	-	-	-	-	-	-	-	-	1	1.00	-	-	1	1.00
始良	-	-	4	0.57	-	-	1	1.00	-	-	-	-	-	-	-	-	-	-
志布志	-	-	6	2.00	-	-	-	-	-	-	-	-	-	-
鹿屋	1	0.20	15	3.00	-	-	1	1.00	-	-	-	-	-	-	-	-	-	-
西之表	-	-	7	7.00	-	-	-	-	-	-	-	-	2	2.00
屋久島	-	-	-	-
名瀬	-	-	5	1.67	-	-	1	1.00	-	-	-	-	2	2.00
徳之島	-	-	-	-

年齢階級別疾病別患者報告数及び定点当たり報告数（男女合計）

2017年19週(05月08日～05月14日)

(インフルエンザ定点報告疾病)		合計	～5ヶ月	～11ヶ月	1歳	2	3	4	5	6	7	8	9	10～14	15～19	20～29	30～39	40～49	50～59	60～69	70～79	80歳～	
インフルエンザ	報告数	102	-	1	5	6	3	7	10	4	3	4	4	10	11	6	5	6	7	8	1	1	
	定点当たり	1.10	-	0.01	0.05	0.06	0.03	0.08	0.11	0.04	0.03	0.04	0.04	0.11	0.12	0.06	0.05	0.06	0.08	0.09	0.01	0.01	
(小児科定点報告疾病)		合計	～5ヶ月	～11ヶ月	1歳	2	3	4	5	6	7	8	9	10～14	15～19	20歳～							
RSウイルス感染症	報告数	21	6	5	4	2	1	1	1	1	-	-	-	-	-	-	-	-	-	-	-	-	
	定点当たり	0.38	0.11	0.09	0.07	0.04	0.02	0.02	0.02	0.02	-	-	-	-	-	-	-	-	-	-	-	-	
咽頭結膜熱	報告数	80	1	15	34	7	9	4	3	3	1	2	-	-	1	-	-	-	-	-	-	-	
	定点当たり	1.45	0.02	0.27	0.62	0.13	0.16	0.07	0.05	0.05	0.02	0.04	-	-	0.02	-	-	-	-	-	-	-	
A群溶血性レンサ球菌咽頭炎	報告数	149	-	2	6	7	13	16	22	19	19	10	10	15	4	6	-	-	-	-	-	-	
	定点当たり	2.71	-	0.04	0.11	0.13	0.24	0.29	0.40	0.35	0.35	0.18	0.18	0.27	0.07	0.11	-	-	-	-	-	-	
感染性胃腸炎	報告数	464	9	23	68	54	47	39	33	37	26	25	14	43	12	34	-	-	-	-	-	-	
	定点当たり	8.44	0.16	0.42	1.24	0.98	0.85	0.71	0.60	0.67	0.47	0.45	0.25	0.78	0.22	0.62	-	-	-	-	-	-	
水痘	報告数	23	-	1	1	-	2	1	3	3	3	3	3	3	-	-	-	-	-	-	-	-	
	定点当たり	0.42	-	0.02	0.02	-	0.04	0.02	0.05	0.05	0.05	0.05	0.05	0.05	-	-	-	-	-	-	-	-	
手足口病	報告数	61	1	6	12	22	4	9	4	2	-	1	-	-	-	-	-	-	-	-	-	-	
	定点当たり	1.11	0.02	0.11	0.22	0.40	0.07	0.16	0.07	0.04	-	0.02	-	-	-	-	-	-	-	-	-	-	
伝染性紅斑	報告数	3	-	-	-	-	1	2	-	-	-	-	-	-	-	-	-	-	-	-	-	-	
	定点当たり	0.05	-	-	-	-	0.02	0.04	-	-	-	-	-	-	-	-	-	-	-	-	-	-	
突発性発疹	報告数	22	-	8	11	2	1	-	-	-	-	-	-	-	-	-	-	-	-	-	-	-	
	定点当たり	0.40	-	0.15	0.20	0.04	0.02	-	-	-	-	-	-	-	-	-	-	-	-	-	-	-	
百日咳	報告数	-	-	-	-	-	-	-	-	-	-	-	-	-	-	-	-	-	-	-	-	-	
	定点当たり	-	-	-	-	-	-	-	-	-	-	-	-	-	-	-	-	-	-	-	-	-	
ヘルパンギーナ	報告数	8	1	2	5	-	-	-	-	-	-	-	-	-	-	-	-	-	-	-	-	-	
	定点当たり	0.15	0.02	0.04	0.09	-	-	-	-	-	-	-	-	-	-	-	-	-	-	-	-	-	
流行性耳下腺炎	報告数	96	-	1	3	8	18	17	25	11	2	2	2	7	-	-	-	-	-	-	-	-	
	定点当たり	1.75	-	0.02	0.05	0.15	0.33	0.31	0.45	0.20	0.04	0.04	0.04	0.13	-	-	-	-	-	-	-	-	
(眼科定点報告疾病)		合計	～5ヶ月	～11ヶ月	1歳	2	3	4	5	6	7	8	9	10～14	15～19	20～29	30～39	40～49	50～59	60～69	70歳～		
急性出血性結膜炎	報告数	-	-	-	-	-	-	-	-	-	-	-	-	-	-	-	-	-	-	-	-	-	-
	定点当たり	-	-	-	-	-	-	-	-	-	-	-	-	-	-	-	-	-	-	-	-	-	-
流行性角結膜炎	報告数	31	-	1	2	3	2	3	-	-	1	2	-	-	2	3	5	1	2	2	2	-	-
	定点当たり	4.43	-	0.14	0.29	0.43	0.29	0.43	-	-	0.14	0.29	-	-	0.29	0.43	0.71	0.14	0.29	0.29	0.29	0.29	-
(基幹定点報告疾病)		合計	0歳	1～4	5～9	10～14	15～19	20～24	25～29	30～34	35～39	40～44	45～49	50～54	55～59	60～64	65～69	70歳～					
細菌性髄膜炎(真菌性を含む)	報告数	-	-	-	-	-	-	-	-	-	-	-	-	-	-	-	-	-	-	-	-	-	
	定点当たり	-	-	-	-	-	-	-	-	-	-	-	-	-	-	-	-	-	-	-	-	-	
無菌性髄膜炎	報告数	2	-	-	-	-	1	-	-	-	1	-	-	-	-	-	-	-	-	-	-	-	
	定点当たり	0.17	-	-	-	-	0.08	-	-	-	0.08	-	-	-	-	-	-	-	-	-	-	-	
マイコプラズマ肺炎	報告数	1	-	1	-	-	-	-	-	-	-	-	-	-	-	-	-	-	-	-	-	-	
	定点当たり	0.08	-	0.08	-	-	-	-	-	-	-	-	-	-	-	-	-	-	-	-	-	-	
クラミジア肺炎(オウム病は除く)	報告数	-	-	-	-	-	-	-	-	-	-	-	-	-	-	-	-	-	-	-	-	-	
	定点当たり	-	-	-	-	-	-	-	-	-	-	-	-	-	-	-	-	-	-	-	-	-	
感染性胃腸炎(ロタウイルス)	報告数	5	2	3	-	-	-	-	-	-	-	-	-	-	-	-	-	-	-	-	-	-	
	定点当たり	0.42	0.17	0.25	-	-	-	-	-	-	-	-	-	-	-	-	-	-	-	-	-	-	