

鹿児島県感染症情報

2017年 第17, 18週報 (4月24日~5月7日)

発行: 鹿児島県環境保健センター

※感染症のホームページアドレス <http://www.pref.kagoshima.jp/kenko-fukushi/kenko-iryu/kansen/index.html>

感染性胃腸炎の定点当たり報告数は、7.93 で前週より減少しました。また、全国的にはロタウイルスによる感染性胃腸炎の増加がみられますので、今後の動向に注意してください。

今週 (第 18 週) の感染性胃腸炎の報告数は、前週 (550 人) より 114 人少ない 436 人 (定点当たり報告数 7.93) でした。(2 頁参照)。

保健所別では、始良保健所 (14.86)、鹿屋保健所 (10.80)、鹿児島市保健所 (10.31) の順で多くなっています。図 1 は第 16 週~18 週の保健所別報告数の推移を示しています。

全国の定点当たり報告数は 6.65 で、石川県 (13.55)、宮崎県 (11.92)、福井県 (10.36) の順となっています (IDWR 第 16 週速報値)。

また、ロタウイルスによる感染性胃腸炎報告数は、今週 4 人 (定点当たり報告数 0.33) でしたが前々週 (11 人)、前週 (14 人)、と増加傾向でした。

図 2 は全国の過去 5 年間における週別のロタウイルス感染性胃腸炎による定点当たり報告数の推移を示したものです (IDWR 第 16 週速報値)。

例年、ロタウイルスによる感染性胃腸炎の流行は 2 月~4 月ですが、全国的に報告数が増加傾向にありますので、今後の動向に注意が必要です。

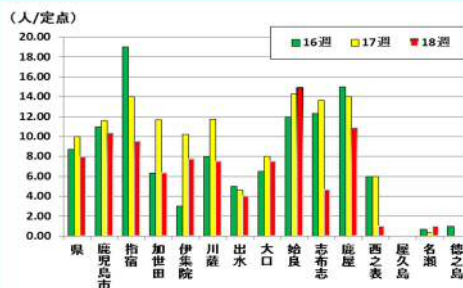


図1 第16週~18週の保健所別報告数の推移

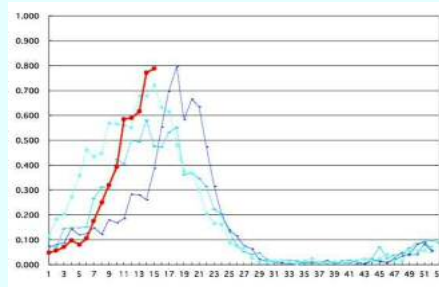


図2 全国の過去5年間週別の定点当たり報告数の推移

☆一~五類感染症(全数報告疾患)の発生状況

一類感染症	発生報告なし
二類感染症	結核 6 例(肺結核 3 例, 結核性胸膜炎 2 例, リンパ節結節 1 例)
三類感染症	腸管出血性大腸菌感染症 6 例 (血清型/毒素型 : O111/VT1 6 例)
四類感染症	つつが虫病 1 例、重症熱性血小板減少症候群 1 例
五類感染症	カルバペネム耐性腸内細菌感染症 1 例, 侵襲性肺炎球菌感染症 2 例, 梅毒 1 例

☆定点報告疾患の発生状況

※ (数値) は定点当たり報告数

- ・今週の定点医療機関は、インフルエンザ定点 **93**、小児科定点 **55** です。
- ・第 18 週の定点把握対象疾患の総報告数は 959 人で、前週 (1241 人) より 282 人少ない報告数でした (内容等については 4 頁参照)。
- ・**流行発生警報**の基準値 (開始基準値及び終息基準値) 以上の保健所は次のとおりです。

【咽頭結膜熱 (開始 3.0, 終息 1.0)】: 指宿 (4.00), 出水 (2.67)

【手足口病 (開始 5.0, 終息 2.0)】: 志布志 (3.00), 川薩 (6.75)

【流行性耳下腺炎 (開始 6.0, 終息 2.0)】: 出水 (3.67)

- ・**流行発生注意報**の基準値以上の保健所は次のとおりです。

【流行性耳下腺炎 (基準値 3.0)】: 指宿 (3.50), 西之表 (4.00)

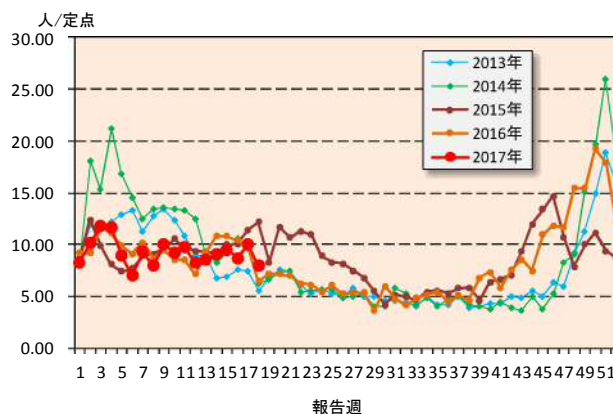
☆定点報告疾患（定点当たり報告数の上位3疾患の発生状況）

(1) 感染性胃腸炎

第18週の感染性胃腸炎の報告数は436人で、前週より114人少なく、定点当たりの報告数は7.93であった。

年齢別では、1歳(70人)、2歳(57人)、4歳(57人)、3歳(46人)の順に多かった。

保健所別の定点当たり報告数は、始良保健所(14.86)、鹿屋保健所(10.80)、鹿児島市保健所(10.31)の順に多い。

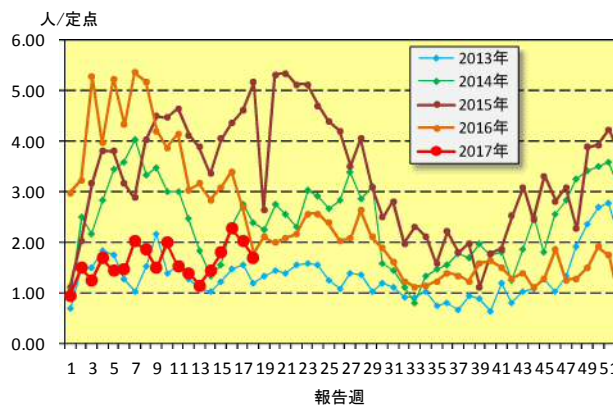


(2) A群溶血性レンサ球菌咽頭炎

第18週のA群溶血性レンサ球菌咽頭炎の報告数は94人で、前週より17人少なく、定点当たりの報告数は1.71であった。

年齢別では、4歳(14人)、5歳(12人)、1歳(10人)の順に多かった。

保健所別の定点当たり報告数は、川薩保健所(3.75)、鹿児島市保健所(3.54)、屋久島保健所(3.00)の順に多い。



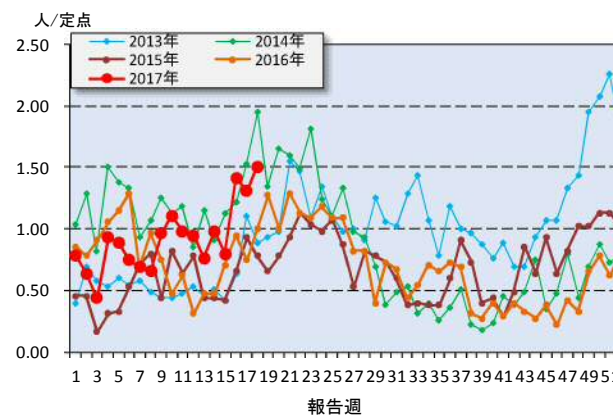
(3) 咽頭結膜熱

第18週の咽頭結膜熱の報告数は83人で、前週より11人多く、定点当たりの報告数は1.51であった。

年齢別では、1歳(33人)、3歳(13人)、～11ヶ月(11人)の順に多かった。

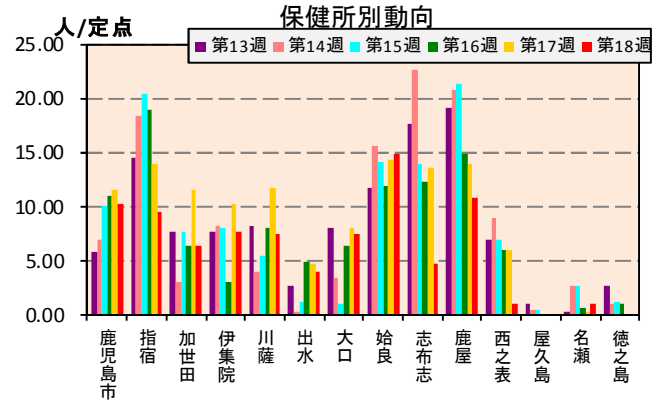
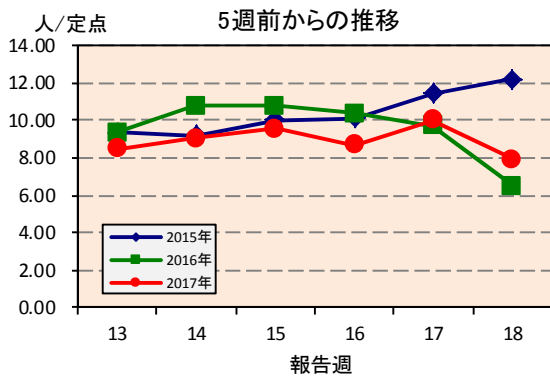
保健所別の定点当たり報告数は、指宿保健所(4.00)、出水保健所(2.67)、鹿児島市保健所(2.54)の順に多い。

出水保健所が6週連続、指宿保健所が今週から流行発生警報域である。

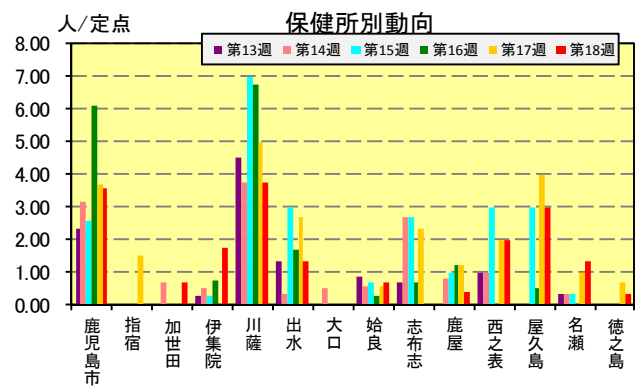
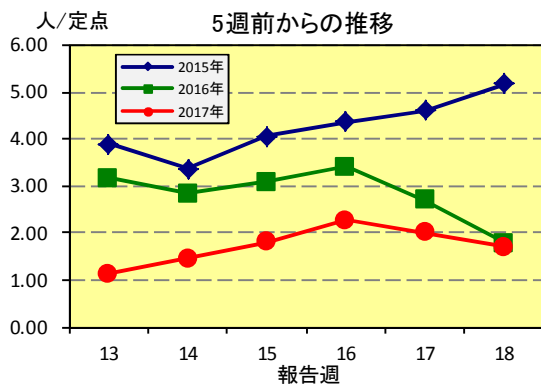


☆上位3疾患の5週間前からの定点あたり報告数及び保健所別動向

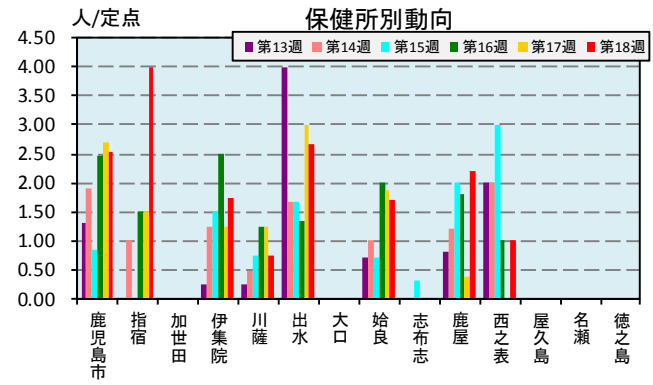
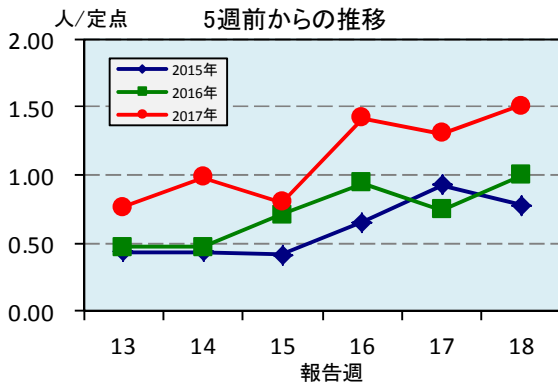
(1) 感染性胃腸炎



(2) A群溶血性レンサ球菌咽頭炎

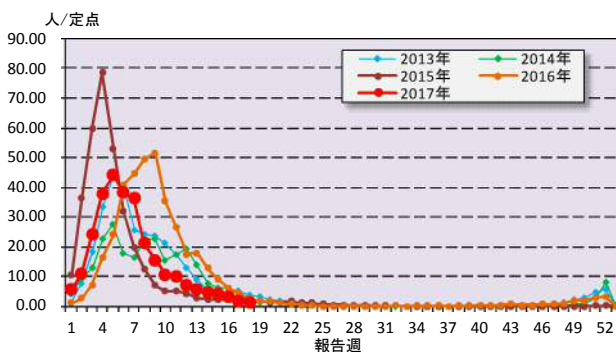


(3) 咽頭結膜熱

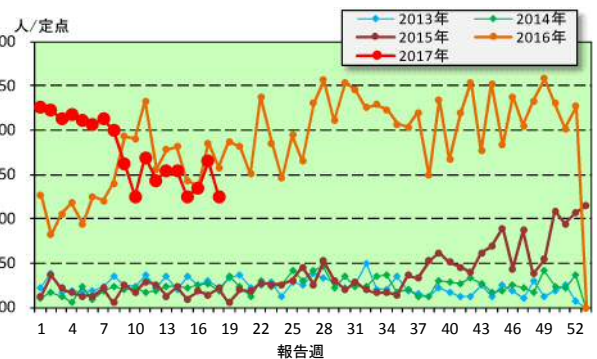


☆注目される感染症の発生状況

★インフルエンザの発生状況



★流行性耳下腺炎の発生状況



☆定点報告疾患の発生状況

2017年	(報告週)	第17週		
定点種別	定点報告疾患	報告数	定点当り	累積報告数 (2017年)
インフルエンザ定点 (内科・小児科定点)	インフルエンザ	181	1.95	26,299
小児科定点	咽頭結膜熱	72	1.31	827
	A群溶血性レンサ球菌咽頭炎	111	2.02	1,500
	○ 感染性胃腸炎	550	10.00	8,688
	○ 水痘	36	0.65	434
	手足口病	95	1.73	594
	伝染性紅斑	2	0.04	45
	○ 突発性発しん	27	0.49	327
	百日咳	-	-	6
	○ ヘルパンギーナ	10	0.18	72
	○ 流行性耳下腺炎	91	1.65	1,675
	RSウイルス感染症	40	0.73	744
	眼科定点	急性出血性結膜炎	-	-
流行性角結膜炎		11	1.57	95
基幹定点	細菌性髄膜炎(真菌性を含む)	-	-	3
	○ 無菌性髄膜炎	1	0.08	3
	マイコプラズマ肺炎	-	-	17
	クラミジア肺炎(オウム病は除く)	-	-	-
	○ 感染性胃腸炎(ロタウイルス)	14	1.17	81
報告数合計		1,241	0	41,410

○印は前週比増

☆5週間前からの疾患別報告数・定点当たり報告数

		5週前 (2017年12週)	4週前 (2017年13週)	3週前 (2017年14週)	2週前 (2017年15週)	1週前 (2017年16週)	今週 (2017年17週)
インフルエンザ	報告数	654	551	439	403	295	181
	定点当り	7.03	5.92	4.72	4.33	3.17	1.95
RSウイルス感染症	報告数	31	55	35	50	40	40
	定点当り	0.56	1.00	0.64	0.91	0.73	0.73
咽頭結膜熱	報告数	52	42	54	44	78	72
	定点当り	0.95	0.76	0.98	0.80	1.42	1.31
A群溶血性レンサ球菌咽頭炎	報告数	77	63	80	99	125	111
	定点当り	1.40	1.15	1.45	1.80	2.27	2.02
感染性胃腸炎	報告数	451	467	497	524	479	550
	定点当り	8.20	8.49	9.04	9.53	8.71	10.00
水痘	報告数	16	29	7	26	13	36
	定点当り	0.29	0.53	0.13	0.47	0.24	0.65
手足口病	報告数	15	12	17	63	108	95
	定点当り	0.27	0.22	0.31	1.15	1.96	1.73
伝染性紅斑	報告数	2	1	1	4	5	2
	定点当り	0.04	0.02	0.02	0.07	0.09	0.04
突発性発しん	報告数	13	12	20	24	25	27
	定点当り	0.24	0.22	0.36	0.44	0.45	0.49
百日咳	報告数	1	-	2	1	-	-
	定点当り	0.02	-	0.04	0.02	-	-
ヘルパンギーナ	報告数	2	1	7	4	7	10
	定点当り	0.04	0.02	0.13	0.07	0.13	0.18
流行性耳下腺炎	報告数	79	85	85	69	74	91
	定点当り	1.44	1.55	1.55	1.25	1.35	1.65
急性出血性結膜炎	報告数	-	-	-	-	-	-
	定点当り	-	-	-	-	-	-
流行性角結膜炎	報告数	3	7	7	8	12	11
	定点当り	0.43	1.00	1.00	1.14	1.71	1.57
細菌性髄膜炎(真菌性を含む)	報告数	-	-	-	-	-	-
	定点当り	-	-	-	-	-	-
無菌性髄膜炎	報告数	-	-	-	-	-	1
	定点当り	-	-	-	-	-	0.08
マイコプラズマ肺炎	報告数	-	-	-	1	-	-
	定点当り	-	-	-	0.08	-	-
クラミジア肺炎(オウム病は除く)	報告数	-	-	-	-	-	-
	定点当り	-	-	-	-	-	-
感染性胃腸炎(ロタウイルス)	報告数	6	9	11	5	11	14
	定点当り	0.50	0.75	0.92	0.42	0.92	1.17

疾病別保健所別患者報告数及び定点当たり報告数(男女合計)

2017年17週(04月24日～04月30日)

	インフルエンザ		RSウイルス感染症		咽頭結膜熱		A群溶血性レンサ球菌咽頭炎		感染性胃腸炎		水痘		手足口病		伝染性紅斑		突発性発しん		百日咳	
	報告数	定点当り	報告数	定点当り	報告数	定点当り	報告数	定点当り	報告数	定点当り	報告数	定点当り	報告数	定点当り	報告数	定点当り	報告数	定点当り	報告数	定点当り
総数	181	1.95	40	0.73	72	1.31	111	2.02	550	10.00	36	0.65	95	1.73	2	0.04	27	0.49	0	0.00
鹿児島市	71	3.09	9	0.69	35	2.69	48	3.69	151	11.62	17	1.31	4	0.31	-	-	5	0.38	-	-
指宿	4	1.33	2	1.00	3	1.50	3	1.50	28	14.00	-	-	1	0.50	-	-	3	1.50	-	-
加世田	11	1.83	2	0.67	-	-	-	-	35	11.67	1	0.33	1	0.33	-	-	2	0.67	-	-
伊集院	23	3.83	2	0.50	5	1.25	-	-	41	10.25	5	1.25	2	0.50	-	-	1	0.25	-	-
川薩	4	0.57	2	0.50	5	1.25	20	5.00	47	11.75	2	0.50	54	13.50	-	-	-	-	-	-
出水	7	1.40	1	0.33	9	3.00	8	2.67	14	4.67	2	0.67	9	3.00	-	-	1	0.33	-	-
大口	4	1.33	1	0.50	-	-	-	-	16	8.00	2	1.00	-	-	-	-	-	-	-	-
始良	12	1.09	14	2.00	13	1.86	4	0.57	100	14.29	-	-	-	-	2	0.29	8	1.14	-	-
志布志	11	2.20	-	-	-	-	7	2.33	41	13.67	1	0.33	19	6.33	-	-	-	-	-	-
鹿屋	19	2.38	4	0.80	2	0.40	6	1.20	70	14.00	2	0.40	5	1.00	-	-	1	0.20	-	-
西之表	-	-	-	-	-	-	2	2.00	6	6.00	-	-	-	-	-	-	-	-	-	-
屋久島	1	0.25	-	-	-	-	8	4.00	-	-	2	1.00	-	-	-	-	-	-	-	-
名瀬	5	1.00	1	0.33	-	-	3	1.00	1	0.33	1	0.33	-	-	-	-	2	0.67	-	-
徳之島	9	1.80	2	0.67	-	-	2	0.67	-	-	1	0.33	-	-	-	-	4	1.33	-	-

	ヘルパンギーナ		流行性耳下腺炎		急性出血性結膜炎		流行性角結膜炎		細菌性髄膜炎(真菌性を含む)		無菌性髄膜炎		マイコプラズマ肺炎		クラミジア肺炎(オウム病は除く)		感染性胃腸炎(ロタウイルス)	
	報告数	定点当り	報告数	定点当り	報告数	定点当り	報告数	定点当り	報告数	定点当り	報告数	定点当り	報告数	定点当り	報告数	定点当り	報告数	定点当り
総数	10	0.18	91	1.65	0	0.00	11	1.57	0	0.00	1	0.08	0	0.00	0	0.00	14	1.17
鹿児島市	-	-	16	1.23	-	-	11	2.75	-	-	-	-	-	-	-	-	3	3.00
指宿	2	1.00	11	5.50	-	-	-	-	-	-	-	-	-	-
加世田	3	1.00	-	-	-	-	-	-	-	-	-	-	-	-
伊集院	-	-	9	2.25	-	-	-	-	-	-	-	-	-	-
川薩	-	-	6	1.50	-	-	-	-	-	-	-	-	-	-	-	-	-	-
出水	1	0.33	18	6.00	-	-	-	-	-	-	-	-	-	-
大口	-	-	-	-	-	-	-	-	-	-	-	-	8	8.00
始良	-	-	8	1.14	-	-	-	-	-	-	-	-	-	-	-	-	-	-
志布志	2	0.67	3	1.00	-	-	-	-	-	-	-	-	-	-
鹿屋	-	-	9	1.80	-	-	-	-	-	-	-	-	-	-	-	-	-	-
西之表	-	-	1	1.00	-	-	-	-	-	-	-	-	-	-
屋久島	-	-	-	-
名瀬	-	-	10	3.33	-	-	1	1.00	-	-	-	-	3	3.00
徳之島	2	0.67	-	-

年齢階級別疾病別患者報告数及び定点当たり報告数（男女合計）

2017年17週(04月24日～04月30日)

(インフルエンザ定点報告疾病)		合計	～5ヶ月	～11ヶ月	1歳	2	3	4	5	6	7	8	9	10～14	15～19	20～29	30～39	40～49	50～59	60～69	70～79	80歳～
インフルエンザ	報告数	181	-	-	1	4	4	2	5	11	13	8	16	51	28	6	6	8	8	5	2	3
	定点当り	1.95	-	-	0.01	0.04	0.04	0.02	0.05	0.12	0.14	0.09	0.17	0.55	0.30	0.06	0.06	0.09	0.09	0.05	0.02	0.03
(小児科定点報告疾病)		合計	～5ヶ月	～11ヶ月	1歳	2	3	4	5	6	7	8	9	10～14	15～19	20歳～						
RSウイルス感染症	報告数	40	5	13	11	7	3	-	-	1	-	-	-	-	-	-	-	-	-	-	-	-
	定点当り	0.73	0.09	0.24	0.20	0.13	0.05	-	-	0.02	-	-	-	-	-	-	-	-	-	-	-	-
咽頭結膜熱	報告数	72	2	4	34	10	12	4	2	1	1	-	-	-	-	2	-	-	-	-	-	-
	定点当り	1.31	0.04	0.07	0.62	0.18	0.22	0.07	0.04	0.02	0.02	-	-	-	-	0.04	-	-	-	-	-	-
A群溶血性レンサ球菌咽頭炎	報告数	111	-	1	8	6	9	15	17	9	10	9	7	13	3	4	-	-	-	-	-	-
	定点当り	2.02	-	0.02	0.15	0.11	0.16	0.27	0.31	0.16	0.18	0.16	0.13	0.24	0.05	0.07	-	-	-	-	-	-
感染性胃腸炎	報告数	550	7	33	82	56	64	56	52	43	24	17	22	47	11	36	-	-	-	-	-	-
	定点当り	10.00	0.13	0.60	1.49	1.02	1.16	1.02	0.95	0.78	0.44	0.31	0.40	0.85	0.20	0.65	-	-	-	-	-	-
水痘	報告数	36	-	-	8	3	3	3	1	5	3	3	5	2	-	-	-	-	-	-	-	-
	定点当り	0.65	-	-	0.15	0.05	0.05	0.05	0.02	0.09	0.05	0.05	0.09	0.04	-	-	-	-	-	-	-	-
手足口病	報告数	95	-	12	32	25	10	9	6	-	-	1	-	-	-	-	-	-	-	-	-	-
	定点当り	1.73	-	0.22	0.58	0.45	0.18	0.16	0.11	-	-	0.02	-	-	-	-	-	-	-	-	-	-
伝染性紅斑	報告数	2	-	1	-	-	-	1	-	-	-	-	-	-	-	-	-	-	-	-	-	-
	定点当り	0.04	-	0.02	-	-	-	0.02	-	-	-	-	-	-	-	-	-	-	-	-	-	-
突発性発疹	報告数	27	-	11	14	1	-	1	-	-	-	-	-	-	-	-	-	-	-	-	-	-
	定点当り	0.49	-	0.20	0.25	0.02	-	0.02	-	-	-	-	-	-	-	-	-	-	-	-	-	-
百日咳	報告数	-	-	-	-	-	-	-	-	-	-	-	-	-	-	-	-	-	-	-	-	-
	定点当り	-	-	-	-	-	-	-	-	-	-	-	-	-	-	-	-	-	-	-	-	-
ヘルパンギーナ	報告数	10	-	2	3	2	1	1	-	-	-	-	1	-	-	-	-	-	-	-	-	-
	定点当り	0.18	-	0.04	0.05	0.04	0.02	0.02	-	-	-	-	0.02	-	-	-	-	-	-	-	-	-
流行性耳下腺炎	報告数	91	-	-	2	-	15	18	14	14	9	7	2	9	-	1	-	-	-	-	-	-
	定点当り	1.65	-	-	0.04	-	0.27	0.33	0.25	0.25	0.16	0.13	0.04	0.16	-	0.02	-	-	-	-	-	-
(眼科定点報告疾病)		合計	～5ヶ月	～11ヶ月	1歳	2	3	4	5	6	7	8	9	10～14	15～19	20～29	30～39	40～49	50～59	60～69	70歳～	
急性出血性結膜炎	報告数	-	-	-	-	-	-	-	-	-	-	-	-	-	-	-	-	-	-	-	-	-
	定点当り	-	-	-	-	-	-	-	-	-	-	-	-	-	-	-	-	-	-	-	-	-
流行性角結膜炎	報告数	11	-	-	1	-	2	1	-	-	1	-	-	-	-	1	4	-	1	-	-	-
	定点当り	1.57	-	-	0.14	-	0.29	0.14	-	-	0.14	-	-	-	-	0.14	0.57	-	0.14	-	-	-
(基幹定点報告疾病)		合計	0歳	1～4	5～9	10～14	15～19	20～24	25～29	30～34	35～39	40～44	45～49	50～54	55～59	60～64	65～69	70歳～				
細菌性髄膜炎(真菌性を含む)	報告数	-	-	-	-	-	-	-	-	-	-	-	-	-	-	-	-	-	-	-	-	-
	定点当り	-	-	-	-	-	-	-	-	-	-	-	-	-	-	-	-	-	-	-	-	-
無菌性髄膜炎	報告数	1	-	-	-	1	-	-	-	-	-	-	-	-	-	-	-	-	-	-	-	-
	定点当り	0.08	-	-	-	0.08	-	-	-	-	-	-	-	-	-	-	-	-	-	-	-	-
マイコプラズマ肺炎	報告数	-	-	-	-	-	-	-	-	-	-	-	-	-	-	-	-	-	-	-	-	-
	定点当り	-	-	-	-	-	-	-	-	-	-	-	-	-	-	-	-	-	-	-	-	-
クラミジア肺炎(オウム病は除く)	報告数	-	-	-	-	-	-	-	-	-	-	-	-	-	-	-	-	-	-	-	-	-
	定点当り	-	-	-	-	-	-	-	-	-	-	-	-	-	-	-	-	-	-	-	-	-
感染性胃腸炎(ロタウイルス)	報告数	14	-	8	6	-	-	-	-	-	-	-	-	-	-	-	-	-	-	-	-	-
	定点当り	1.17	-	0.67	0.50	-	-	-	-	-	-	-	-	-	-	-	-	-	-	-	-	-

☆定点報告疾患の発生状況

2017年	(報告週)	第18週		
定点種別	定点報告疾患	報告数	定点当り	累積報告数 (2017年)
インフルエンザ定点 (内科・小児科定点)	インフルエンザ	135	1.45	26,434
小児科定点	○ 咽頭結膜熱	83	1.51	910
	A群溶血性レンサ球菌咽頭炎	94	1.71	1,594
	感染性胃腸炎	436	7.93	9,124
	水痘	13	0.24	447
	手足口病	63	1.15	657
	伝染性紅斑	1	0.02	46
	突発性発しん	25	0.45	352
	百日咳	-	-	6
	ヘルパンギーナ	4	0.07	76
	流行性耳下腺炎	69	1.25	1,744
	RSウイルス感染症	23	0.42	767
眼科定点	急性出血性結膜炎	-	-	-
	流行性角結膜炎	6	0.86	101
基幹定点	細菌性髄膜炎(真菌性を含む)	-	-	3
	無菌性髄膜炎	1	0.08	4
	○ マイコプラズマ肺炎	2	0.17	19
	クラミジア肺炎(オウム病は除く)	-	-	-
	感染性胃腸炎(ロタウイルス)	4	0.33	85
報告数合計		959	0	42,369

○印は前週比増

☆5週間前からの疾患別報告数・定点当たり報告数

		5週前 (2017年13週)	4週前 (2017年14週)	3週前 (2017年15週)	2週前 (2017年16週)	1週前 (2017年17週)	今週 (2017年18週)
インフルエンザ	報告数	551	439	403	295	181	135
	定点当り	5.92	4.72	4.33	3.17	1.95	1.45
RSウイルス感染症	報告数	55	35	50	40	40	23
	定点当り	1.00	0.64	0.91	0.73	0.73	0.42
咽頭結膜熱	報告数	42	54	44	78	72	83
	定点当り	0.76	0.98	0.80	1.42	1.31	1.51
A群溶血性レンサ球菌咽頭炎	報告数	63	80	99	125	111	94
	定点当り	1.15	1.45	1.80	2.27	2.02	1.71
感染性胃腸炎	報告数	467	497	524	479	550	436
	定点当り	8.49	9.04	9.53	8.71	10.00	7.93
水痘	報告数	29	7	26	13	36	13
	定点当り	0.53	0.13	0.47	0.24	0.65	0.24
手足口病	報告数	12	17	63	108	95	63
	定点当り	0.22	0.31	1.15	1.96	1.73	1.15
伝染性紅斑	報告数	1	1	4	5	2	1
	定点当り	0.02	0.02	0.07	0.09	0.04	0.02
突発性発しん	報告数	12	20	24	25	27	25
	定点当り	0.22	0.36	0.44	0.45	0.49	0.45
百日咳	報告数	-	2	1	-	-	-
	定点当り	-	0.04	0.02	-	-	-
ヘルパンギーナ	報告数	1	7	4	7	10	4
	定点当り	0.02	0.13	0.07	0.13	0.18	0.07
流行性耳下腺炎	報告数	85	85	69	74	91	69
	定点当り	1.55	1.55	1.25	1.35	1.65	1.25
急性出血性結膜炎	報告数	-	-	-	-	-	-
	定点当り	-	-	-	-	-	-
流行性角結膜炎	報告数	7	7	8	12	11	6
	定点当り	1.00	1.00	1.14	1.71	1.57	0.86
細菌性髄膜炎(真菌性を含む)	報告数	-	-	-	-	-	-
	定点当り	-	-	-	-	-	-
無菌性髄膜炎	報告数	-	-	-	-	1	1
	定点当り	-	-	-	-	0.08	0.08
マイコプラズマ肺炎	報告数	-	-	1	-	-	2
	定点当り	-	-	0.08	-	-	0.17
クラミジア肺炎(オウム病は除く)	報告数	-	-	-	-	-	-
	定点当り	-	-	-	-	-	-
感染性胃腸炎(ロタウイルス)	報告数	9	11	5	11	14	4
	定点当り	0.75	0.92	0.42	0.92	1.17	0.33

疾病別保健所別患者報告数及び定点当たり報告数(男女合計)

2017年18週(05月01日～05月07日)

	インフルエンザ		RSウイルス感染症		咽頭結膜熱		A群溶血性レンサ球菌咽頭炎		感染性胃腸炎		水痘		手足口病		伝染性紅斑		突発性発しん		百日咳	
	報告数	定点当り	報告数	定点当り	報告数	定点当り	報告数	定点当り	報告数	定点当り	報告数	定点当り	報告数	定点当り	報告数	定点当り	報告数	定点当り	報告数	定点当り
総数	135	1.45	23	0.42	83	1.51	94	1.71	436	7.93	13	0.24	63	1.15	1	0.02	25	0.45	0	0.00
鹿児島市	58	2.52	9	0.69	33	2.54	46	3.54	134	10.31	9	0.69	6	0.46	1	0.08	10	0.77	-	-
指宿	2	0.67	-	-	8	4.00	-	-	19	9.50	-	-	1	0.50	-	-	-	-	-	-
加世田	9	1.50	2	0.67	-	-	2	0.67	19	6.33	-	-	-	-	-	-	-	-	-	-
伊集院	11	1.83	-	-	7	1.75	7	1.75	31	7.75	-	-	1	0.25	-	-	1	0.25	-	-
川薩	3	0.43	1	0.25	3	0.75	15	3.75	30	7.50	-	-	27	6.75	-	-	1	0.25	-	-
出水	10	2.00	-	-	8	2.67	4	1.33	12	4.00	-	-	5	1.67	-	-	2	0.67	-	-
大口	3	1.00	2	1.00	-	-	-	-	15	7.50	-	-	1	0.50	-	-	-	-	-	-
始良	10	0.91	6	0.86	12	1.71	5	0.71	104	14.86	1	0.14	-	-	-	-	7	1.00	-	-
志布志	3	0.60	1	0.33	-	-	-	-	14	4.67	-	-	9	3.00	-	-	-	-	-	-
鹿屋	20	2.50	2	0.40	11	2.20	2	0.40	54	10.80	2	0.40	13	2.60	-	-	1	0.20	-	-
西之表	-	-	-	-	1	1.00	2	2.00	1	1.00	1	1.00	-	-	-	-	2	2.00	-	-
屋久島	-	-	-	-	-	-	6	3.00	-	-	-	-	-	-	-	-	-	-	-	-
名瀬	4	0.80	-	-	-	-	4	1.33	3	1.00	-	-	-	-	-	-	1	0.33	-	-
徳之島	2	0.40	-	-	-	-	1	0.33	-	-	-	-	-	-	-	-	-	-	-	-

	ヘルパンギーナ		流行性耳下腺炎		急性出血性結膜炎		流行性角結膜炎		細菌性髄膜炎(真菌性を含む)		無菌性髄膜炎		マイコプラズマ肺炎		クラミジア肺炎(オウム病は除く)		感染性胃腸炎(ロタウイルス)	
	報告数	定点当り	報告数	定点当り	報告数	定点当り	報告数	定点当り	報告数	定点当り	報告数	定点当り	報告数	定点当り	報告数	定点当り	報告数	定点当り
総数	4	0.07	69	1.25	0	0.00	6	0.86	0	0.00	1	0.08	2	0.17	0	0.00	4	0.33
鹿児島市	1	0.08	19	1.46	-	-	4	1.00	-	-	-	-	-	-	-	-	1	1.00
指宿	1	0.50	7	3.50	-	-	-	-	-	-	-	-	-	-
加世田	2	0.67	-	-	-	-	-	-	-	-	-	-	-	-
伊集院	-	-	7	1.75	-	-	-	-	-	-	-	-	-	-
川薩	-	-	3	0.75	-	-	2	2.00	-	-	-	-	-	-	-	-	-	-
出水	-	-	11	3.67	-	-	-	-	1	1.00	-	-	-	-
大口	-	-	-	-	-	-	-	-	1	1.00	-	-	2	2.00
始良	-	-	5	0.71	-	-	-	-	-	-	-	-	-	-	-	-	-	-
志布志	-	-	1	0.33	-	-	-	-	-	-	-	-	-	-
鹿屋	-	-	8	1.60	-	-	-	-	-	-	-	-	-	-	-	-	-	-
西之表	-	-	4	4.00	-	-	-	-	-	-	-	-	-	-
屋久島	-	-	-	-
名瀬	-	-	4	1.33	-	-	1	1.00	-	-	-	-	1	1.00
徳之島	-	-	-	-

年齢階級別疾病別患者報告数及び定点当たり報告数（男女合計）

2017年18週(05月01日～05月07日)

(インフルエンザ定点報告疾病)		合計	～5ヶ月	～11ヶ月	1歳	2	3	4	5	6	7	8	9	10～14	15～19	20～29	30～39	40～49	50～59	60～69	70～79	80歳～	
インフルエンザ	報告数	135	-	1	7	8	6	10	3	7	13	3	14	22	10	2	14	6	5	3	1	-	
	定点当たり	1.45	-	0.01	0.08	0.09	0.06	0.11	0.03	0.08	0.14	0.03	0.15	0.24	0.11	0.02	0.15	0.06	0.05	0.03	0.01	-	
(小児科定点報告疾病)		合計	～5ヶ月	～11ヶ月	1歳	2	3	4	5	6	7	8	9	10～14	15～19	20歳～							
RSウイルス感染症	報告数	23	7	2	9	2	1	2	-	-	-	-	-	-	-	-	-	-	-	-	-	-	
	定点当たり	0.42	0.13	0.04	0.16	0.04	0.02	0.04	-	-	-	-	-	-	-	-	-	-	-	-	-	-	
咽頭結膜熱	報告数	83	2	11	33	10	13	9	3	-	-	-	-	1	-	1	-	-	-	-	-	-	
	定点当たり	1.51	0.04	0.20	0.60	0.18	0.24	0.16	0.05	-	-	-	-	0.02	-	0.02	-	-	-	-	-	-	
A群溶血性レンサ球菌咽頭炎	報告数	94	-	2	10	8	6	14	12	5	9	6	7	6	1	8	-	-	-	-	-	-	
	定点当たり	1.71	-	0.04	0.18	0.15	0.11	0.25	0.22	0.09	0.16	0.11	0.13	0.11	0.02	0.15	-	-	-	-	-	-	
感染性胃腸炎	報告数	436	2	31	70	57	46	57	43	34	21	12	9	28	5	21	-	-	-	-	-	-	
	定点当たり	7.93	0.04	0.56	1.27	1.04	0.84	1.04	0.78	0.62	0.38	0.22	0.16	0.51	0.09	0.38	-	-	-	-	-	-	
水痘	報告数	13	1	-	2	1	-	-	3	1	1	3	1	-	-	-	-	-	-	-	-	-	
	定点当たり	0.24	0.02	-	0.04	0.02	-	-	0.05	0.02	0.02	0.05	0.02	-	-	-	-	-	-	-	-	-	
手足口病	報告数	63	1	5	11	18	8	7	9	2	2	-	-	-	-	-	-	-	-	-	-	-	
	定点当たり	1.15	0.02	0.09	0.20	0.33	0.15	0.13	0.16	0.04	0.04	-	-	-	-	-	-	-	-	-	-	-	
伝染性紅斑	報告数	1	-	-	1	-	-	-	-	-	-	-	-	-	-	-	-	-	-	-	-	-	
	定点当たり	0.02	-	-	0.02	-	-	-	-	-	-	-	-	-	-	-	-	-	-	-	-	-	
突発性発疹	報告数	25	-	11	12	2	-	-	-	-	-	-	-	-	-	-	-	-	-	-	-	-	
	定点当たり	0.45	-	0.20	0.22	0.04	-	-	-	-	-	-	-	-	-	-	-	-	-	-	-	-	
百日咳	報告数	-	-	-	-	-	-	-	-	-	-	-	-	-	-	-	-	-	-	-	-	-	
	定点当たり	-	-	-	-	-	-	-	-	-	-	-	-	-	-	-	-	-	-	-	-	-	
ヘルパンギーナ	報告数	4	-	-	1	2	-	1	-	-	-	-	-	-	-	-	-	-	-	-	-	-	
	定点当たり	0.07	-	-	0.02	0.04	-	0.02	-	-	-	-	-	-	-	-	-	-	-	-	-	-	
流行性耳下腺炎	報告数	69	-	-	3	4	8	8	5	16	10	4	4	5	-	2	-	-	-	-	-	-	
	定点当たり	1.25	-	-	0.05	0.07	0.15	0.15	0.09	0.29	0.18	0.07	0.07	0.09	-	0.04	-	-	-	-	-	-	
(眼科定点報告疾病)		合計	～5ヶ月	～11ヶ月	1歳	2	3	4	5	6	7	8	9	10～14	15～19	20～29	30～39	40～49	50～59	60～69	70歳～		
急性出血性結膜炎	報告数	-	-	-	-	-	-	-	-	-	-	-	-	-	-	-	-	-	-	-	-	-	-
	定点当たり	-	-	-	-	-	-	-	-	-	-	-	-	-	-	-	-	-	-	-	-	-	-
流行性角結膜炎	報告数	6	-	-	-	2	-	-	-	-	-	-	-	-	-	1	1	1	-	-	-	1	-
	定点当たり	0.86	-	-	-	0.29	-	-	-	-	-	-	-	-	-	0.14	0.14	0.14	-	-	-	0.14	-
(基幹定点報告疾病)		合計	0歳	1～4	5～9	10～14	15～19	20～24	25～29	30～34	35～39	40～44	45～49	50～54	55～59	60～64	65～69	70歳～					
細菌性髄膜炎(真菌性を含む)	報告数	-	-	-	-	-	-	-	-	-	-	-	-	-	-	-	-	-	-	-	-	-	
	定点当たり	-	-	-	-	-	-	-	-	-	-	-	-	-	-	-	-	-	-	-	-	-	
無菌性髄膜炎	報告数	1	-	1	-	-	-	-	-	-	-	-	-	-	-	-	-	-	-	-	-	-	
	定点当たり	0.08	-	0.08	-	-	-	-	-	-	-	-	-	-	-	-	-	-	-	-	-	-	
マイコプラズマ肺炎	報告数	2	-	-	1	1	-	-	-	-	-	-	-	-	-	-	-	-	-	-	-	-	
	定点当たり	0.17	-	-	0.08	0.08	-	-	-	-	-	-	-	-	-	-	-	-	-	-	-	-	
クラミジア肺炎(オウム病は除く)	報告数	-	-	-	-	-	-	-	-	-	-	-	-	-	-	-	-	-	-	-	-	-	
	定点当たり	-	-	-	-	-	-	-	-	-	-	-	-	-	-	-	-	-	-	-	-	-	
感染性胃腸炎(ロタウイルス)	報告数	4	-	4	-	-	-	-	-	-	-	-	-	-	-	-	-	-	-	-	-	-	
	定点当たり	0.33	-	0.33	-	-	-	-	-	-	-	-	-	-	-	-	-	-	-	-	-	-	