

鹿児島県感染症情報

2017年 第14週報 (4月3日~4月9日)

発行：鹿児島県環境保健センター

※感染症のホームページアドレス <http://www.pref.kagoshima.jp/kenko-fukushi/kenko-iryu/kansen/index.html>

A 群溶血レンサ球菌咽頭炎の報告数は前週と比べ増加しました。例年、冬季~春季にかけて流行が見られることから、今後の動向に注意してください。

A 群溶血レンサ球菌咽頭炎の報告数は、前週 (63 人) より 17 人多い 80 人 (定点当たり報告数 1.45) でした。

保健所別では、川薩保健所 (3.75)、鹿児島市保健所 (3.15)、志布志保健所 (2.67) が多くなっています。図は第 12 週~14 週の保健所別報告数の推移を示しています。

年齢別では、2 歳 (12 人)、5 歳 (11 人)、8 歳 (9 人) の順に多く、1 歳から 5 歳までの全体に占める割合は 55% でした。

全国の定点当たり報告数は 2.08 で、鳥取県 (5.21)、山形県 (4.60)、北海道 (3.82) の順です。

予防法としては、手洗い・うがいやマスクの着用が有効です。また、タオル等の共用を避けることも大切です。

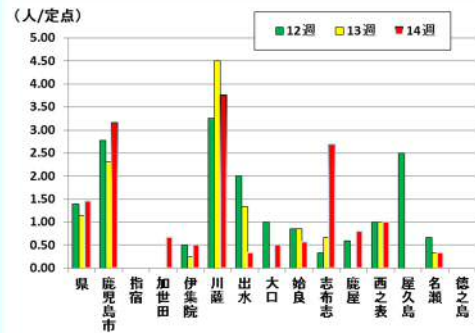


図 第12週~14週の保健所別報告数の推移

4月7日に大阪府内における麻しん患者発生報道発表がありました。大阪府によると患者は20歳代女性で関西国際空港内の事業所に勤務していたとのこと。また、4月11日に石川県金沢市よりインドから帰国した30歳代の男性1名の麻しん患者発生の情報提供がありました。ゴールデンウィークには多くの方が海外へ渡航されることが予想されることから、厚生労働省において、海外の感染症の予防に関する注意喚起を行っています。

(厚生労働省ホームページ) http://www.mhlw.go.jp/seisakunitsuite/bunya/kenkou_iryu/kenkou/travel-kansenshou.html

☆一~五類感染症(全数報告疾患)の発生状況

一類感染症	発生報告なし
二類感染症	結核6例(肺結核5例, 皮膚結核1例)
三類感染症	腸管出血性大腸菌感染症1例(血清型/毒素型: O26/VT1 1例)
四類感染症	発生報告なし
五類感染症	急性脳炎2例, 後天性免疫不全症候群1例, アメーバ赤痢1例

☆定点報告疾患の発生状況

※(数値)は定点当たり報告数

- ・今週の定点医療機関は、インフルエンザ定点 **93**、小児科定点 **55** です。
- ・第14週の定点把握対象疾患の総報告数は1262人で、前週(1334人)より72人少ない報告数でした(内容等については4頁参照)。
- ・**流行発生警報**の基準値(開始基準値及び終息基準値)以上の保健所は次のとおりです。

【咽頭結膜熱(開始3.0, 終息1.0)】: 出水(1.67), 西之表(2.00)

【感染性胃腸炎(開始20.0, 終息12.0)】: 指宿(18.50), 志布志(22.67), 鹿屋(20.80)

【流行性耳下腺炎(開始6.0, 終息2.0)】: 出水(4.00), 西之表(4.00), 名瀬(4.00)

- ・**流行発生注意報**の基準値以上の保健所は次のとおりです。

【流行性耳下腺炎(基準値3.0)】: 指宿(3.00)

☆定点報告疾患（定点当たり報告数の上位3疾患の発生状況）

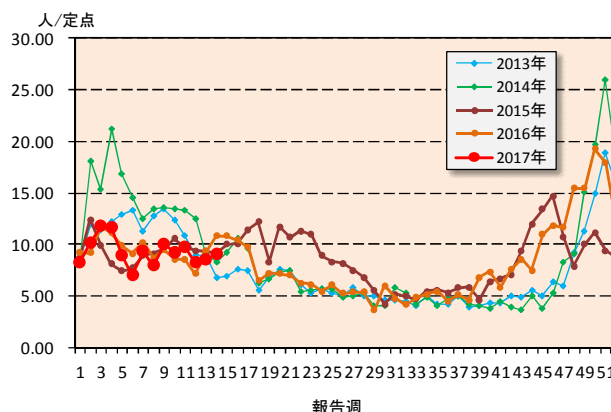
(1) 感染性胃腸炎

第14週の感染性胃腸炎の報告数は497人で、前週より30人多く、定点当たりの報告数は9.04であった。

年齢別では、1歳(81人)、2歳(72人)、4歳(57人)の順に多かった。

保健所別の定点当たり報告数は、志布志保健所(22.67)、鹿屋保健所(20.80)、指宿保健所(18.50)の順に多い。

指宿保健所が21週連続、鹿屋保健所が18週連続、志布志保健所が今週から流行発生警報域である。

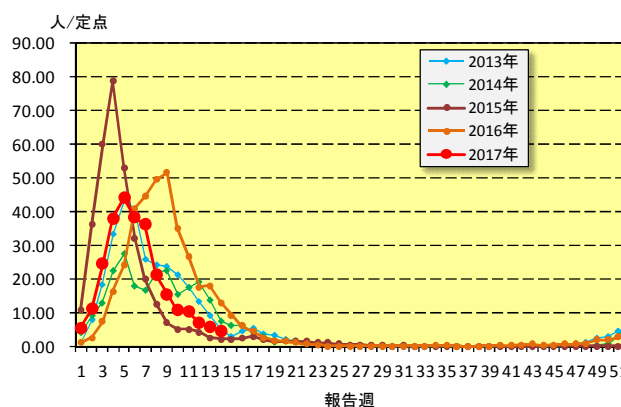


(2) インフルエンザ

第14週のインフルエンザの報告数は439人で、前週より112人少なく、定点当たりの報告数は4.72であった。

年齢別では、10～14歳(60人)、30～39歳(42人)、4歳(41人)の順に多かった。

保健所別の定点当たり報告数は、西之表保健所(8.50)、志布志保健所(7.20)、始良保健所(6.91)の順に多い。



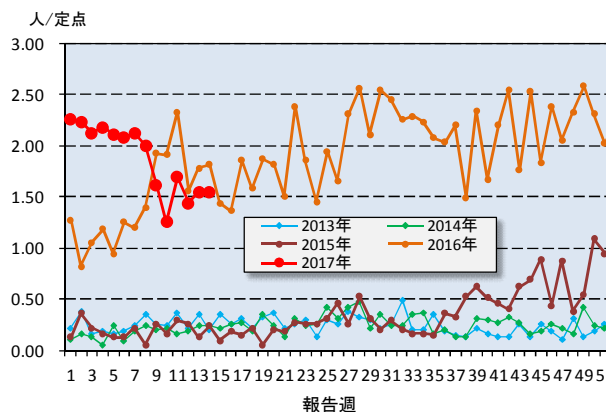
(3) 流行性耳下腺炎

第14週の流行性耳下腺炎の報告数は前週と同じ85人で、定点当たりの報告数は1.55であった。

年齢別では、4歳(16人)、6歳(10人)、8歳(10人)、7歳(9人)、10～14歳(9人)の順に多かった。

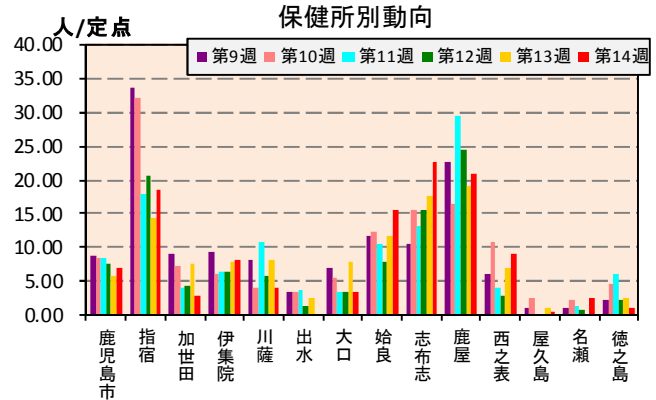
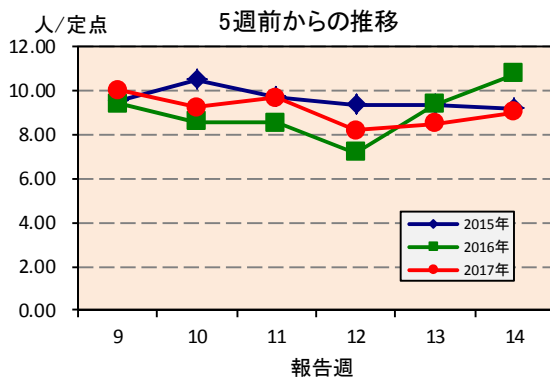
保健所別の定点当たり報告数は、出水保健所(4.00)、西之表保健所(4.00)、名瀬保健所(4.00)、指宿保健所(3.00)の順に多い。

名瀬保健所が23週連続、出水保健所が4週連続、西之表保健所が2週連続で流行発生警報域である。

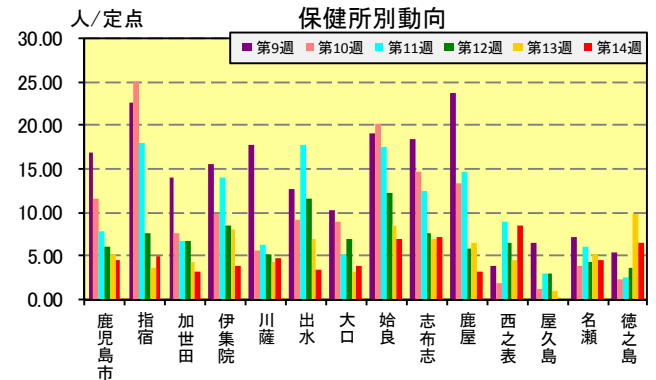
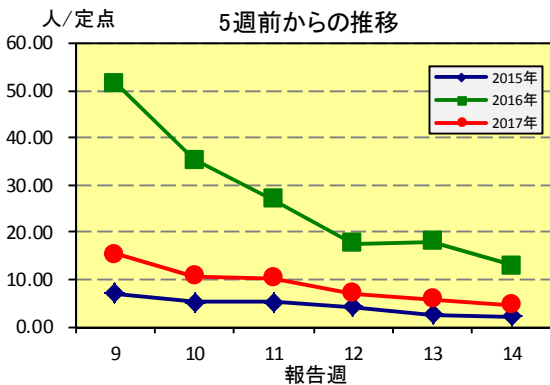


☆上位3疾患の5週間前からの定点あたり報告数及び保健所別動向

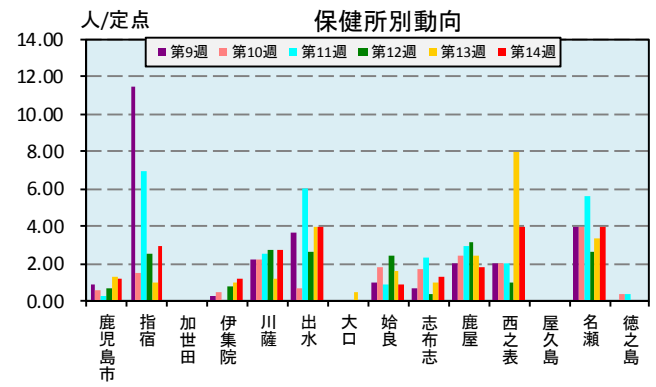
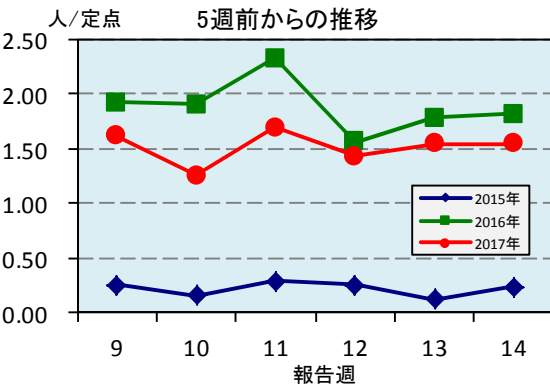
(1) 感染性胃腸炎



(2) インフルエンザ

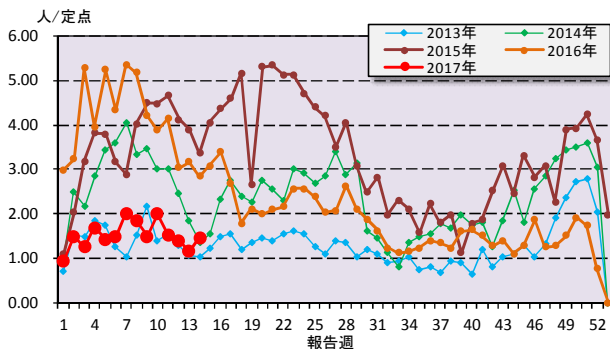


(3) 流行性耳下腺炎

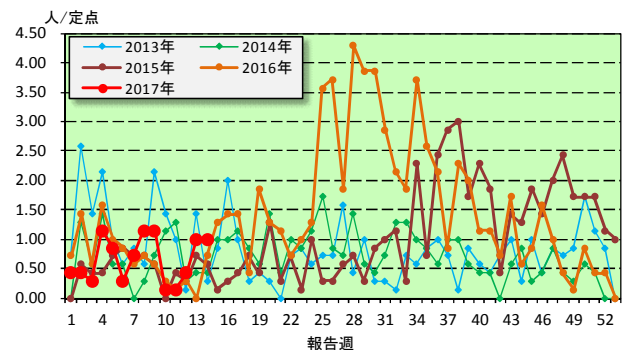


☆注目される感染症の発生状況

★A群溶血性レンサ球菌咽頭炎の発生状況



★流行性角結膜炎の発生状況



☆定点報告疾患の発生状況

2017年	(報告週)	第14週		
定点種別	定点報告疾患	報告数	定点当り	累積報告数 (2017年)
インフルエンザ定点 (内科・小児科定点)	インフルエンザ	439	4.72	25,420
小児科定点	○ 咽頭結膜熱	54	0.98	633
	○ A群溶血性レンサ球菌咽頭炎	80	1.45	1,165
	○ 感染性胃腸炎	497	9.04	7,135
	水痘	7	0.13	359
	○ 手足口病	17	0.31	328
	伝染性紅斑	1	0.02	34
	○ 突発性発しん	20	0.36	251
	○ 百日咳	2	0.04	5
	○ ヘルパンギーナ	7	0.13	51
	流行性耳下腺炎	85	1.55	1,441
	RSウイルス感染症	35	0.64	614
	眼科定点	急性出血性結膜炎	-	-
流行性角結膜炎		7	1.00	64
基幹定点	細菌性髄膜炎(真菌性を含む)	-	-	3
	無菌性髄膜炎	-	-	2
	マイコプラズマ肺炎	-	-	16
	クラミジア肺炎(オウム病は除く)	-	-	-
	○ 感染性胃腸炎(ロタウイルス)	11	0.92	51
報告数合計		1,262	0	37,572

○印は前週比増

☆5週間前からの疾患別報告数・定点当たり報告数

		5週前 (2017年9週)	4週前 (2017年10週)	3週前 (2017年11週)	2週前 (2017年12週)	1週前 (2017年13週)	今週 (2017年14週)
インフルエンザ	報告数	1,441	1,000	954	654	551	439
	定点当り	15.49	10.75	10.26	7.03	5.92	4.72
RSウイルス感染症	報告数	51	55	60	31	55	35
	定点当り	0.93	1.00	1.09	0.56	1.00	0.64
咽頭結膜熱	報告数	53	61	54	52	42	54
	定点当り	0.96	1.11	0.98	0.95	0.76	0.98
A群溶血性レンサ球菌咽頭炎	報告数	82	110	84	77	63	80
	定点当り	1.49	2.00	1.53	1.40	1.15	1.45
感染性胃腸炎	報告数	551	509	533	451	467	497
	定点当り	10.02	9.25	9.69	8.20	8.49	9.04
水痘	報告数	38	17	25	16	29	7
	定点当り	0.69	0.31	0.45	0.29	0.53	0.13
手足口病	報告数	9	23	9	15	12	17
	定点当り	0.16	0.42	0.16	0.27	0.22	0.31
伝染性紅斑	報告数	1	4	2	2	1	1
	定点当り	0.02	0.07	0.04	0.04	0.02	0.02
突発性発しん	報告数	10	15	21	13	12	20
	定点当り	0.18	0.27	0.38	0.24	0.22	0.36
百日咳	報告数	-	-	1	1	-	2
	定点当り	-	-	0.02	0.02	-	0.04
ヘルパンギーナ	報告数	4	1	4	2	1	7
	定点当り	0.07	0.02	0.07	0.04	0.02	0.13
流行性耳下腺炎	報告数	89	69	93	79	85	85
	定点当り	1.62	1.25	1.69	1.44	1.55	1.55
急性出血性結膜炎	報告数	-	-	-	-	-	-
	定点当り	-	-	-	-	-	-
流行性角結膜炎	報告数	8	1	1	3	7	7
	定点当り	1.14	0.14	0.14	0.43	1.00	1.00
細菌性髄膜炎(真菌性を含む)	報告数	-	-	-	-	-	-
	定点当り	-	-	-	-	-	-
無菌性髄膜炎	報告数	-	-	-	-	-	-
	定点当り	-	-	-	-	-	-
マイコプラズマ肺炎	報告数	-	1	2	-	-	-
	定点当り	-	0.08	0.17	-	-	-
クラミジア肺炎(オウム病は除く)	報告数	-	-	-	-	-	-
	定点当り	-	-	-	-	-	-
感染性胃腸炎(ロタウイルス)	報告数	7	3	15	6	9	11
	定点当り	0.58	0.25	1.25	0.50	0.75	0.92

疾病別保健所別患者報告数及び定点当たり報告数(男女合計)

2017年14週(04月03日～04月09日)

	インフルエンザ		RSウイルス感染症		咽頭結膜熱		A群溶血性レンサ球菌咽頭炎		感染性胃腸炎		水痘		手足口病		伝染性紅斑		突発性発しん		百日咳	
	報告数	定点当り	報告数	定点当り	報告数	定点当り	報告数	定点当り	報告数	定点当り	報告数	定点当り	報告数	定点当り	報告数	定点当り	報告数	定点当り	報告数	定点当り
総数	439	4.72	35	0.64	54	0.98	80	1.45	497	9.04	7	0.13	17	0.31	1	0.02	20	0.36	2	0.04
鹿児島市	107	4.65	13	1.00	25	1.92	41	3.15	91	7.00	3	0.23	-	-	-	-	8	0.62	-	-
指宿	15	5.00	-	-	2	1.00	-	-	37	18.50	-	-	-	-	-	-	-	-	-	-
加世田	20	3.33	1	0.33	-	-	2	0.67	9	3.00	-	-	-	-	-	-	2	0.67	2	0.67
伊集院	23	3.83	2	0.50	5	1.25	2	0.50	33	8.25	-	-	-	-	-	-	-	-	-	-
川薩	34	4.86	1	0.25	2	0.50	15	3.75	16	4.00	-	-	8	2.00	-	-	2	0.50	-	-
出水	17	3.40	-	-	5	1.67	1	0.33	1	0.33	1	0.33	3	1.00	1	0.33	2	0.67	-	-
大口	12	4.00	-	-	-	-	1	0.50	7	3.50	-	-	-	-	-	-	-	-	-	-
始良	76	6.91	13	1.86	7	1.00	4	0.57	110	15.71	1	0.14	1	0.14	-	-	5	0.71	-	-
志布志	36	7.20	1	0.33	-	-	8	2.67	68	22.67	-	-	-	-	-	-	-	-	-	-
鹿屋	26	3.25	4	0.80	6	1.20	4	0.80	104	20.80	2	0.40	5	1.00	-	-	1	0.20	-	-
西之表	17	8.50	-	-	2	2.00	1	1.00	9	9.00	-	-	-	-	-	-	-	-	-	-
屋久島	-	-	-	-	-	-	-	-	1	0.50	-	-	-	-	-	-	-	-	-	-
名瀬	23	4.60	-	-	-	-	1	0.33	8	2.67	-	-	-	-	-	-	-	-	-	-
徳之島	33	6.60	-	-	-	-	-	-	3	1.00	-	-	-	-	-	-	-	-	-	-

	ヘルパンギーナ		流行性耳下腺炎		急性出血性結膜炎		流行性角結膜炎		細菌性髄膜炎(真菌性を含む)		無菌性髄膜炎		マイコプラズマ肺炎		クラミジア肺炎(オウム病は除く)		感染性胃腸炎(ロタウイルス)	
	報告数	定点当り	報告数	定点当り	報告数	定点当り	報告数	定点当り	報告数	定点当り	報告数	定点当り	報告数	定点当り	報告数	定点当り	報告数	定点当り
総数	7	0.13	85	1.55	0	0.00	7	1.00	0	0.00	0	0.00	0	0.00	0	0.00	11	0.92
鹿児島市	5	0.38	16	1.23	-	-	4	1.00	-	-	-	-	-	-	-	-	1	1.00
指宿	1	0.50	6	3.00	-	-	-	-	-	-	-	-	-	-
加世田	-	-	-	-	-	-	-	-	-	-	-	-	-	-
伊集院	-	-	5	1.25	-	-	-	-	-	-	-	-	-	-
川薩	-	-	11	2.75	-	-	2	2.00	-	-	-	-	-	-	-	-	-	-
出水	-	-	12	4.00	-	-	-	-	-	-	-	-	-	-
大口	-	-	-	-	-	-	-	-	-	-	-	-	3	3.00
始良	-	-	6	0.86	-	-	1	1.00	-	-	-	-	-	-	-	-	-	-
志布志	-	-	4	1.33	-	-	-	-	-	-	-	-	-	-
鹿屋	1	0.20	9	1.80	-	-	-	-	-	-	-	-	-	-	-	-	7	7.00
西之表	-	-	4	4.00	-	-	-	-	-	-	-	-	-	-
屋久島	-	-	-	-
名瀬	-	-	12	4.00	-	-	-	-	-	-	-	-	-	-
徳之島	-	-	-	-

年齢階級別疾病別患者報告数及び定点当たり報告数（男女合計）

2017年14週(04月03日～04月09日)

(インフルエンザ定点報告疾病)		合計	～5ヶ月	～11ヶ月	1歳	2	3	4	5	6	7	8	9	10～14	15～19	20～29	30～39	40～49	50～59	60～69	70～79	80歳～	
インフルエンザ	報告数	439	1	7	24	32	21	41	33	9	21	16	15	60	15	17	42	28	25	15	13	4	
	定点当たり	4.72	0.01	0.08	0.26	0.34	0.23	0.44	0.35	0.10	0.23	0.17	0.16	0.65	0.16	0.18	0.45	0.30	0.27	0.16	0.14	0.04	
(小児科定点報告疾病)		合計	～5ヶ月	～11ヶ月	1歳	2	3	4	5	6	7	8	9	10～14	15～19	20歳～							
RSウイルス感染症	報告数	35	7	6	13	3	3	-	2	1	-	-	-	-	-	-	-	-	-	-	-	-	
	定点当たり	0.64	0.13	0.11	0.24	0.05	0.05	-	0.04	0.02	-	-	-	-	-	-	-	-	-	-	-	-	
咽頭結膜熱	報告数	54	-	4	20	14	4	4	3	-	-	2	1	1	-	1	-	-	-	-	-	-	
	定点当たり	0.98	-	0.07	0.36	0.25	0.07	0.07	0.05	-	-	0.04	0.02	0.02	-	0.02	-	-	-	-	-	-	
A群溶血性レンサ球菌咽頭炎	報告数	80	-	-	6	12	8	7	11	7	5	9	2	8	-	5	-	-	-	-	-	-	
	定点当たり	1.45	-	-	0.11	0.22	0.15	0.13	0.20	0.13	0.09	0.16	0.04	0.15	-	0.09	-	-	-	-	-	-	
感染性胃腸炎	報告数	497	5	31	81	72	47	57	45	24	20	18	19	29	9	40	-	-	-	-	-	-	
	定点当たり	9.04	0.09	0.56	1.47	1.31	0.85	1.04	0.82	0.44	0.36	0.33	0.35	0.53	0.16	0.73	-	-	-	-	-	-	
水痘	報告数	7	1	1	2	-	1	1	-	-	-	-	1	-	-	-	-	-	-	-	-	-	
	定点当たり	0.13	0.02	0.02	0.04	-	0.02	0.02	-	-	-	-	0.02	-	-	-	-	-	-	-	-	-	
手足口病	報告数	17	-	2	11	1	2	-	-	-	-	-	-	1	-	-	-	-	-	-	-	-	
	定点当たり	0.31	-	0.04	0.20	0.02	0.04	-	-	-	-	-	-	0.02	-	-	-	-	-	-	-	-	
伝染性紅斑	報告数	1	-	-	-	-	-	-	1	-	-	-	-	-	-	-	-	-	-	-	-	-	
	定点当たり	0.02	-	-	-	-	-	-	0.02	-	-	-	-	-	-	-	-	-	-	-	-	-	
突発性発疹	報告数	20	1	5	13	-	-	-	1	-	-	-	-	-	-	-	-	-	-	-	-	-	
	定点当たり	0.36	0.02	0.09	0.24	-	-	-	0.02	-	-	-	-	-	-	-	-	-	-	-	-	-	
百日咳	報告数	2	-	-	-	-	-	-	1	-	-	-	-	-	-	1	-	-	-	-	-	-	
	定点当たり	0.04	-	-	-	-	-	-	0.02	-	-	-	-	-	-	0.02	-	-	-	-	-	-	
ヘルパンギーナ	報告数	7	-	-	3	1	1	1	1	-	-	-	-	-	-	-	-	-	-	-	-	-	
	定点当たり	0.13	-	-	0.05	0.02	0.02	0.02	0.02	-	-	-	-	-	-	-	-	-	-	-	-	-	
流行性耳下腺炎	報告数	85	1	-	4	5	6	16	7	10	9	10	3	9	2	3	-	-	-	-	-	-	
	定点当たり	1.55	0.02	-	0.07	0.09	0.11	0.29	0.13	0.18	0.16	0.18	0.05	0.16	0.04	0.05	-	-	-	-	-	-	
(眼科定点報告疾病)		合計	～5ヶ月	～11ヶ月	1歳	2	3	4	5	6	7	8	9	10～14	15～19	20～29	30～39	40～49	50～59	60～69	70歳～		
急性出血性結膜炎	報告数	-	-	-	-	-	-	-	-	-	-	-	-	-	-	-	-	-	-	-	-	-	-
	定点当たり	-	-	-	-	-	-	-	-	-	-	-	-	-	-	-	-	-	-	-	-	-	-
流行性角結膜炎	報告数	7	-	1	-	-	-	1	-	-	-	-	-	1	-	-	1	-	1	1	1	-	-
	定点当たり	1.00	-	0.14	-	-	-	0.14	-	-	-	-	-	0.14	-	-	0.14	-	0.14	0.14	0.14	-	-
(基幹定点報告疾病)		合計	0歳	1～4	5～9	10～14	15～19	20～24	25～29	30～34	35～39	40～44	45～49	50～54	55～59	60～64	65～69	70歳～					
細菌性髄膜炎(真菌性を含む)	報告数	-	-	-	-	-	-	-	-	-	-	-	-	-	-	-	-	-	-	-	-	-	-
	定点当たり	-	-	-	-	-	-	-	-	-	-	-	-	-	-	-	-	-	-	-	-	-	-
無菌性髄膜炎	報告数	-	-	-	-	-	-	-	-	-	-	-	-	-	-	-	-	-	-	-	-	-	-
	定点当たり	-	-	-	-	-	-	-	-	-	-	-	-	-	-	-	-	-	-	-	-	-	-
マイコプラズマ肺炎	報告数	-	-	-	-	-	-	-	-	-	-	-	-	-	-	-	-	-	-	-	-	-	-
	定点当たり	-	-	-	-	-	-	-	-	-	-	-	-	-	-	-	-	-	-	-	-	-	-
クラミジア肺炎(オウム病は除く)	報告数	-	-	-	-	-	-	-	-	-	-	-	-	-	-	-	-	-	-	-	-	-	-
	定点当たり	-	-	-	-	-	-	-	-	-	-	-	-	-	-	-	-	-	-	-	-	-	-
感染性胃腸炎(ロタウイルス)	報告数	11	1	9	1	-	-	-	-	-	-	-	-	-	-	-	-	-	-	-	-	-	-
	定点当たり	0.92	0.08	0.75	0.08	-	-	-	-	-	-	-	-	-	-	-	-	-	-	-	-	-	-