

鹿児島県感染症情報

2017年 第12週報 (3月20日~3月26日)

発行：鹿児島県環境保健センター

※感染症のホームページアドレス <http://www.pref.kagoshima.jp/kenko-fukushi/kenko-iryo/kansen/index.html>

県内のインフルエンザの定点当たり報告数は7.03となり、7週連続で減少しました（前週10.26）。

インフルエンザの患者報告数は、前週の954人（定点あたり報告数10.26）より300人少ない654人（定点あたり報告数7.03）でした。インフルエンザ流行発生警報域の保健所は、始良保健所（12.18）のみとなりました（前週は3保健所）。

右図に示すように、本県における今シーズンの流行状況は、2016年第48週（11月28日~12月4日）に定点あたり報告数が1.05となり、流行開始の目安となる1.00を上回り、2017年第2週（1月9日~1月15日）に流行発生注意報域である10.0を超えました。第4週（1月23日~1月29日）には流行発生警報域30.0を超え、翌週の第5週（1月30日~2月5日）にピーク（44.14）となりました。その後、7週連続で減少し今週10.0を下回っています。

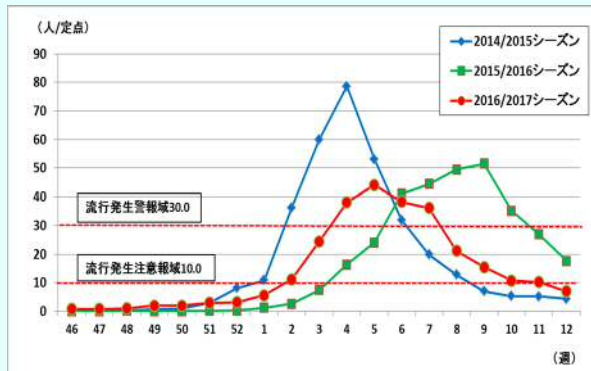


図 過去3年間の第46週~12週までの定点当たり報告数

3月1日~21日までに医療機関から当センターに提出された9検体は、インフルエンザAH3型が7検体、B型（山形系統）が2検体でした。

県内12カ所の基幹定点から報告された第12週のインフルエンザの入院患者数は5人（前週5人）でした。第12週の学級閉鎖等の状況は、2件（前週3件）で保育園1施設、中学校1校となっています。

☆一~五類感染症(全数報告疾患)の発生状況

一類感染症	発生報告なし
二類感染症	結核3例(肺結核3例)
三類感染症	発生報告なし
四類感染症	発生報告なし
五類感染症	発生報告なし

☆定点報告疾患の発生状況

※(数値)は定点当たり報告数

- ・今週の定点医療機関は、インフルエンザ定点 **93**、小児科定点 **55** です。
- ・第12週の定点把握対象疾患の総報告数は1402人で、前週（1858人）より456人少ない報告数でした（内容等については4頁参照）。
- ・**流行発生警報**の基準値（開始基準値及び終息基準値）以上の保健所は次のとおりです。

【インフルエンザ（開始30.0、終息10.0）】：始良(12.18) 【咽頭結膜熱（開始3.0、終息1.0）】：西之表(5.00)

【感染性胃腸炎（開始20.0、終息12.0）】：指宿(20.50)、鹿屋(24.60)

【流行性耳下腺炎（開始6.0、終息2.0）】：指宿(2.50)、出水(2.67)、名瀬(2.67)

- ・**流行発生注意報**の基準値以上の保健所は次のとおりです。

【インフルエンザ（基準値10.0）】：出水(11.60) 【流行性耳下腺炎（基準値3.0）】：鹿屋(3.20)

☆定点報告疾患（定点当たり報告数の上位3疾患の発生状況）

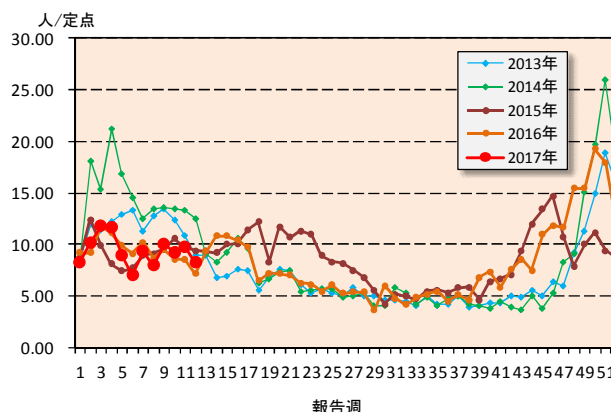
(1) 感染性胃腸炎

第12週の感染性胃腸炎の報告数は451人で、前週より82人少なく、定点当たりの報告数は8.20であった。

年齢別では、1歳(58人)、2歳(57人)、3歳(52人)の順に多かった。

保健所別の定点当たり報告数は、鹿屋保健所(24.60)、指宿保健所(20.50)、志布志保健所(15.67)の順に多い。

指宿保健所が19週連続、鹿屋保健所が16週連続で流行発生警報域である。



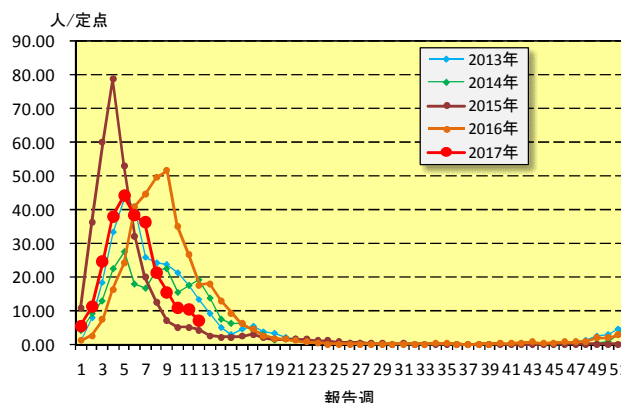
(2) インフルエンザ

第12週のインフルエンザの報告数は654人で、前週より300人少なく、定点当たりの報告数は7.03であった。

年齢別では、10～14歳(117人)、3歳(49人)、6歳(49人)、30～39歳(43人)の順に多かった。

保健所別の定点当たり報告数は、始良保健所(12.18)、出水保健所(11.60)、伊集院保健所(8.50)の順に多い。

始良保健所が9週連続で流行発生警報域である。



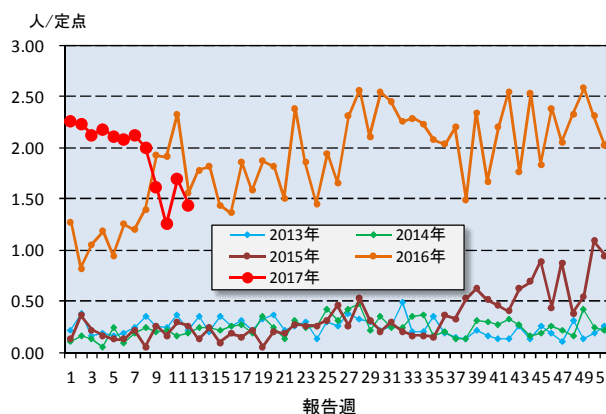
(3) 流行性耳下腺炎

第12週の流行性耳下腺炎の報告数は79人で、前週より14人少なく、定点当たりの報告数は1.44であった。

年齢別では、4歳(23人)、6歳(13人)、5歳(11人)の順に多かった。

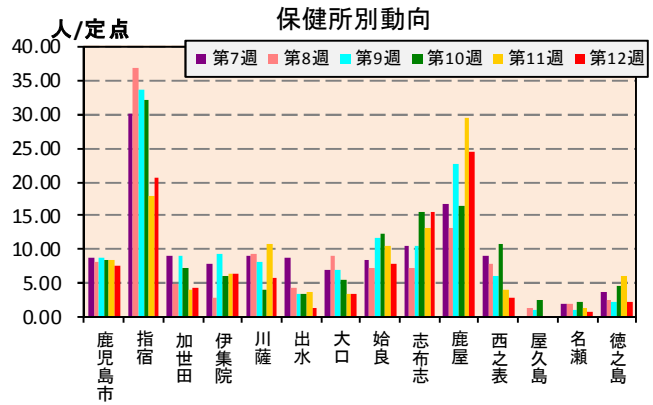
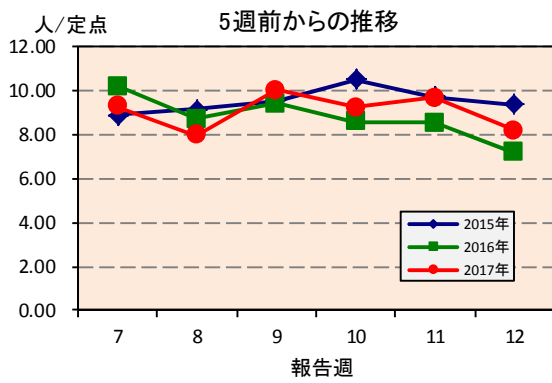
保健所別の定点当たり報告数は、鹿屋保健所(3.20)、川薩保健所(2.75)、出水保健所(2.67)、名瀬保健所(2.67)の順に多い。

名瀬保健所が21週連続、指宿保健所と出水保健所が2週連続で流行発生警報域である。

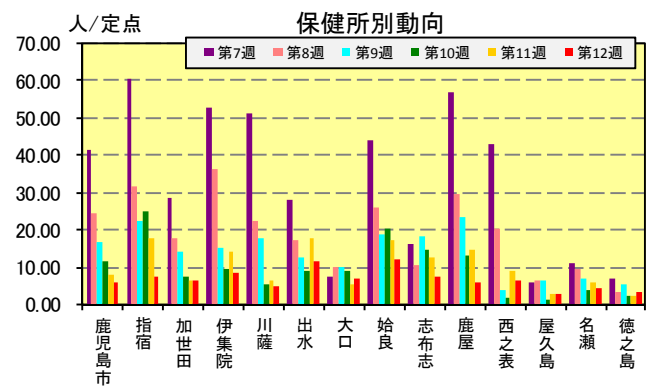
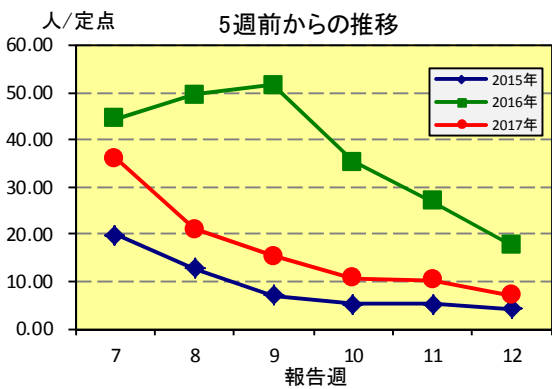


☆上位3疾患の5週間前からの定点あたり報告数及び保健所別動向

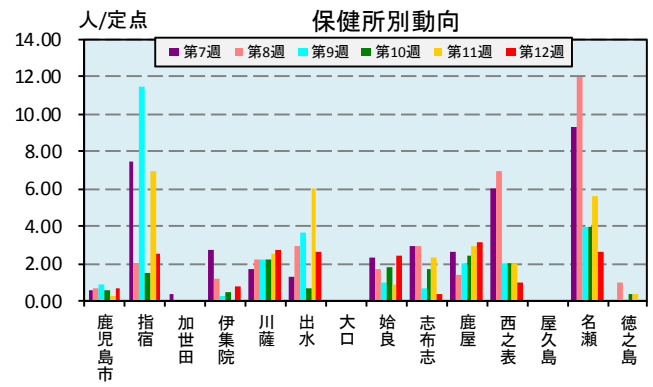
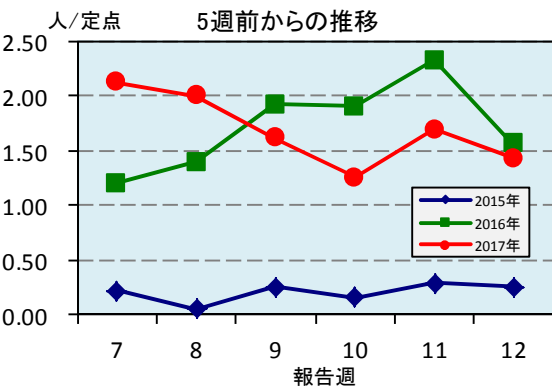
(1) 感染性胃腸炎



(2) インフルエンザ

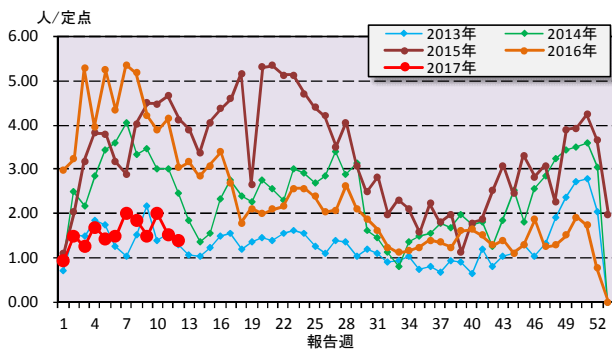


(3) 流行性耳下腺炎

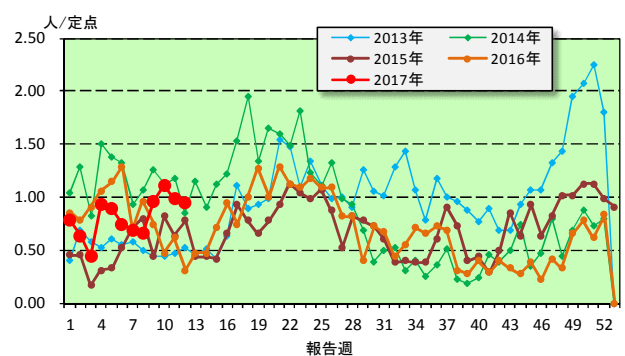


☆注目される感染症の発生状況

★A群溶血性レンサ球菌咽頭炎の発生状況



★咽頭結膜熱の発生状況



☆定点報告疾患の発生状況

2017年	(報告週) 第12週			
定点種別	定点報告疾患	報告数	定点当り	累積報告数 (2017年)
インフルエンザ定点 (内科・小児科定点)	インフルエンザ	654	7.03	24,430
小児科定点	咽頭結膜熱	52	0.95	537
	A群溶血性レンサ球菌咽頭炎	77	1.40	1,022
	感染性胃腸炎	451	8.20	6,171
	水痘	16	0.29	323
	○手足口病	15	0.27	299
	伝染性紅斑	2	0.04	32
	突発性発しん	13	0.24	219
	百日咳	1	0.02	3
	ヘルパンギーナ	2	0.04	43
	流行性耳下腺炎	79	1.44	1,271
	RSウイルス感染症	31	0.56	524
	眼科定点	急性出血性結膜炎	-	-
○流行性角結膜炎		3	0.43	50
基幹定点	細菌性髄膜炎(真菌性を含む)	-	-	3
	無菌性髄膜炎	-	-	2
	マイコプラズマ肺炎	-	-	16
	クラミジア肺炎(オウム病は除く)	-	-	-
	感染性胃腸炎(ロタウイルス)	6	0.50	31
報告数合計		1,402	0	34,976

○印は前週比増

☆5週間前からの疾患別報告数・定点当たり報告数

		5週前 (2017年7週)	4週前 (2017年8週)	3週前 (2017年9週)	2週前 (2017年10週)	1週前 (2017年11週)	今週 (2017年12週)
インフルエンザ	報告数	3,364	1,970	1,441	1,000	954	654
	定点当り	36.17	21.18	15.49	10.75	10.26	7.03
RSウイルス感染症	報告数	43	62	51	55	60	31
	定点当り	0.78	1.13	0.93	1.00	1.09	0.56
咽頭結膜熱	報告数	38	36	53	61	54	52
	定点当り	0.69	0.65	0.96	1.11	0.98	0.95
A群溶血性レンサ球菌咽頭炎	報告数	111	102	82	110	84	77
	定点当り	2.02	1.85	1.49	2.00	1.53	1.40
感染性胃腸炎	報告数	511	438	551	509	533	451
	定点当り	9.29	7.96	10.02	9.25	9.69	8.20
水痘	報告数	36	14	38	17	25	16
	定点当り	0.65	0.25	0.69	0.31	0.45	0.29
手足口病	報告数	23	20	9	23	9	15
	定点当り	0.42	0.36	0.16	0.42	0.16	0.27
伝染性紅斑	報告数	7	1	1	4	2	2
	定点当り	0.13	0.02	0.02	0.07	0.04	0.04
突発性発しん	報告数	21	21	10	15	21	13
	定点当り	0.38	0.38	0.18	0.27	0.38	0.24
百日咳	報告数	-	-	-	-	1	1
	定点当り	-	-	-	-	0.02	0.02
ヘルパンギーナ	報告数	1	2	4	1	4	2
	定点当り	0.02	0.04	0.07	0.02	0.07	0.04
流行性耳下腺炎	報告数	117	110	89	69	93	79
	定点当り	2.13	2.00	1.62	1.25	1.69	1.44
急性出血性結膜炎	報告数	-	-	-	-	-	-
	定点当り	-	-	-	-	-	-
流行性角結膜炎	報告数	5	8	8	1	1	3
	定点当り	0.71	1.14	1.14	0.14	0.14	0.43
細菌性髄膜炎(真菌性を含む)	報告数	1	-	-	-	-	-
	定点当り	0.08	-	-	-	-	-
無菌性髄膜炎	報告数	-	1	-	-	-	-
	定点当り	-	0.08	-	-	-	-
マイコプラズマ肺炎	報告数	2	-	-	1	2	-
	定点当り	0.17	-	-	0.08	0.17	-
クラミジア肺炎(オウム病は除く)	報告数	-	-	-	-	-	-
	定点当り	-	-	-	-	-	-
感染性胃腸炎(ロタウイルス)	報告数	-	-	7	3	15	6
	定点当り	-	-	0.58	0.25	1.25	0.50

疾病別保健所別患者報告数及び定点当たり報告数(男女合計)

2017年12週(03月20日～03月26日)

	インフルエンザ		RSウイルス感染症		咽頭結膜熱		A群溶血性レンサ球菌咽頭炎		感染性胃腸炎		水痘		手足口病		伝染性紅斑		突発性発しん		百日咳	
	報告数	定点当り	報告数	定点当り	報告数	定点当り	報告数	定点当り	報告数	定点当り	報告数	定点当り	報告数	定点当り	報告数	定点当り	報告数	定点当り	報告数	定点当り
総数	654	7.03	31	0.56	52	0.95	77	1.40	451	8.20	16	0.29	15	0.27	2	0.04	13	0.24	1	0.02
鹿児島市	141	6.13	10	0.77	17	1.31	36	2.77	100	7.69	5	0.38	1	0.08	1	0.08	3	0.23	1	0.08
指宿	23	7.67	-	-	-	-	-	-	41	20.50	-	-	-	-	-	-	1	0.50	-	-
加世田	40	6.67	1	0.33	-	-	-	-	13	4.33	1	0.33	-	-	-	-	1	0.33	-	-
伊集院	51	8.50	3	0.75	6	1.50	2	0.50	26	6.50	-	-	-	-	-	-	2	0.50	-	-
川薩	36	5.14	2	0.50	2	0.50	13	3.25	23	5.75	1	0.25	-	-	-	-	1	0.25	-	-
出水	58	11.60	1	0.33	3	1.00	6	2.00	4	1.33	1	0.33	5	1.67	-	-	2	0.67	-	-
大口	21	7.00	-	-	-	-	2	1.00	7	3.50	-	-	1	0.50	-	-	-	-	-	-
始良	134	12.18	10	1.43	9	1.29	6	0.86	55	7.86	2	0.29	-	-	-	-	-	-	-	-
志布志	38	7.60	-	-	-	-	1	0.33	47	15.67	-	-	-	-	-	-	2	0.67	-	-
鹿屋	47	5.88	1	0.20	10	2.00	3	0.60	123	24.60	4	0.80	8	1.60	-	-	1	0.20	-	-
西之表	13	6.50	1	1.00	5	5.00	1	1.00	3	3.00	2	2.00	-	-	-	-	-	-	-	-
屋久島	12	3.00	-	-	-	-	5	2.50	-	-	-	-	-	-	-	-	-	-	-	-
名瀬	22	4.40	-	-	-	-	2	0.67	2	0.67	-	-	-	-	1	0.33	-	-	-	-
徳之島	18	3.60	2	0.67	-	-	-	-	7	2.33	-	-	-	-	-	-	-	-	-	-

	ヘルパンギーナ		流行性耳下腺炎		急性出血性結膜炎		流行性角結膜炎		細菌性髄膜炎(真菌性を含む)		無菌性髄膜炎		マイコプラズマ肺炎		クラミジア肺炎(オウム病は除く)		感染性胃腸炎(ロタウイルス)	
	報告数	定点当り	報告数	定点当り	報告数	定点当り	報告数	定点当り	報告数	定点当り	報告数	定点当り	報告数	定点当り	報告数	定点当り	報告数	定点当り
総数	2	0.04	79	1.44	0	0.00	3	0.43	0	0.00	0	0.00	0	0.00	0	0.00	6	0.50
鹿児島市	-	-	9	0.69	-	-	1	0.25	-	-	-	-	-	-	-	-	-	-
指宿	2	1.00	5	2.50	-	-	-	-	-	-	-	-	-	-
加世田	-	-	-	-	-	-	-	-	-	-	-	-	-	-
伊集院	-	-	3	0.75	-	-	-	-	-	-	-	-	-	-
川薩	-	-	11	2.75	-	-	1	1.00	-	-	-	-	-	-	-	-	-	-
出水	-	-	8	2.67	-	-	-	-	-	-	-	-	-	-
大口	-	-	-	-	-	-	-	-	-	-	-	-	-	-
始良	-	-	17	2.43	-	-	1	1.00	-	-	-	-	-	-	-	-	-	-
志布志	-	-	1	0.33	-	-	-	-	-	-	-	-	-	-
鹿屋	-	-	16	3.20	-	-	-	-	-	-	-	-	-	-	-	-	2	2.00
西之表	-	-	1	1.00	-	-	-	-	-	-	-	-	-	-
屋久島	-	-	-	-
名瀬	-	-	8	2.67	-	-	-	-	-	-	-	-	4	4.00
徳之島	-	-	-	-

年齢階級別疾病別患者報告数及び定点当たり報告数（男女合計）

2017年12週(03月20日～03月26日)

(インフルエンザ定点報告疾病)		合計	～5ヶ月	～11ヶ月	1歳	2	3	4	5	6	7	8	9	10～14	15～19	20～29	30～39	40～49	50～59	60～69	70～79	80歳～	
インフルエンザ	報告数	654	2	7	25	34	49	28	39	49	36	25	35	117	40	21	43	41	31	23	4	5	
	定点当り	7.03	0.02	0.08	0.27	0.37	0.53	0.30	0.42	0.53	0.39	0.27	0.38	1.26	0.43	0.23	0.46	0.44	0.33	0.25	0.04	0.05	
(小児科定点報告疾病)		合計	～5ヶ月	～11ヶ月	1歳	2	3	4	5	6	7	8	9	10～14	15～19	20歳～							
RSウイルス感染症	報告数	31	7	8	10	3	-	3	-	-	-	-	-	-	-	-	-	-	-	-	-	-	
	定点当り	0.56	0.13	0.15	0.18	0.05	-	0.05	-	-	-	-	-	-	-	-	-	-	-	-	-	-	
咽頭結膜熱	報告数	52	2	2	24	7	3	8	4	-	2	-	-	-	-	-	-	-	-	-	-	-	
	定点当り	0.95	0.04	0.04	0.44	0.13	0.05	0.15	0.07	-	0.04	-	-	-	-	-	-	-	-	-	-	-	
A群溶血性レンサ球菌咽頭炎	報告数	77	-	1	10	9	11	5	12	7	6	8	4	2	1	1	-	-	-	-	-	-	
	定点当り	1.40	-	0.02	0.18	0.16	0.20	0.09	0.22	0.13	0.11	0.15	0.07	0.04	0.02	0.02	-	-	-	-	-	-	
感染性胃腸炎	報告数	451	6	17	58	57	52	36	51	39	22	18	18	42	11	24	-	-	-	-	-	-	
	定点当り	8.20	0.11	0.31	1.05	1.04	0.95	0.65	0.93	0.71	0.40	0.33	0.33	0.76	0.20	0.44	-	-	-	-	-	-	
水痘	報告数	16	-	-	2	2	3	3	-	3	2	-	-	1	-	-	-	-	-	-	-	-	
	定点当り	0.29	-	-	0.04	0.04	0.05	0.05	-	0.05	0.04	-	-	0.02	-	-	-	-	-	-	-	-	
手足口病	報告数	15	1	3	3	4	-	2	1	-	1	-	-	-	-	-	-	-	-	-	-	-	
	定点当り	0.27	0.02	0.05	0.05	0.07	-	0.04	0.02	-	0.02	-	-	-	-	-	-	-	-	-	-	-	
伝染性紅斑	報告数	2	-	-	1	-	1	-	-	-	-	-	-	-	-	-	-	-	-	-	-	-	
	定点当り	0.04	-	-	0.02	-	0.02	-	-	-	-	-	-	-	-	-	-	-	-	-	-	-	
突発性発疹	報告数	13	-	7	6	-	-	-	-	-	-	-	-	-	-	-	-	-	-	-	-	-	
	定点当り	0.24	-	0.13	0.11	-	-	-	-	-	-	-	-	-	-	-	-	-	-	-	-	-	
百日咳	報告数	1	-	-	-	-	-	-	-	-	1	-	-	-	-	-	-	-	-	-	-	-	
	定点当り	0.02	-	-	-	-	-	-	-	-	0.02	-	-	-	-	-	-	-	-	-	-	-	
ヘルパンギーナ	報告数	2	-	-	-	1	-	-	-	-	-	1	-	-	-	-	-	-	-	-	-	-	
	定点当り	0.04	-	-	-	0.02	-	-	-	-	-	0.02	-	-	-	-	-	-	-	-	-	-	
流行性耳下腺炎	報告数	79	-	-	-	8	8	23	11	13	3	6	3	3	-	1	-	-	-	-	-	-	
	定点当り	1.44	-	-	-	0.15	0.15	0.42	0.20	0.24	0.05	0.11	0.05	0.05	-	0.02	-	-	-	-	-	-	
(眼科定点報告疾病)		合計	～5ヶ月	～11ヶ月	1歳	2	3	4	5	6	7	8	9	10～14	15～19	20～29	30～39	40～49	50～59	60～69	70歳～		
急性出血性結膜炎	報告数	-	-	-	-	-	-	-	-	-	-	-	-	-	-	-	-	-	-	-	-	-	-
	定点当り	-	-	-	-	-	-	-	-	-	-	-	-	-	-	-	-	-	-	-	-	-	-
流行性角結膜炎	報告数	3	-	-	-	-	2	-	-	-	-	-	-	-	-	-	1	-	-	-	-	-	-
	定点当り	0.43	-	-	-	-	0.29	-	-	-	-	-	-	-	-	-	0.14	-	-	-	-	-	-
(基幹定点報告疾病)		合計	0歳	1～4	5～9	10～14	15～19	20～24	25～29	30～34	35～39	40～44	45～49	50～54	55～59	60～64	65～69	70歳～					
細菌性髄膜炎(真菌性を含む)	報告数	-	-	-	-	-	-	-	-	-	-	-	-	-	-	-	-	-	-	-	-	-	-
	定点当り	-	-	-	-	-	-	-	-	-	-	-	-	-	-	-	-	-	-	-	-	-	-
無菌性髄膜炎	報告数	-	-	-	-	-	-	-	-	-	-	-	-	-	-	-	-	-	-	-	-	-	-
	定点当り	-	-	-	-	-	-	-	-	-	-	-	-	-	-	-	-	-	-	-	-	-	-
マイコプラズマ肺炎	報告数	-	-	-	-	-	-	-	-	-	-	-	-	-	-	-	-	-	-	-	-	-	-
	定点当り	-	-	-	-	-	-	-	-	-	-	-	-	-	-	-	-	-	-	-	-	-	-
クラミジア肺炎(オウム病は除く)	報告数	-	-	-	-	-	-	-	-	-	-	-	-	-	-	-	-	-	-	-	-	-	-
	定点当り	-	-	-	-	-	-	-	-	-	-	-	-	-	-	-	-	-	-	-	-	-	-
感染性胃腸炎(ロタウイルス)	報告数	6	-	-	6	-	-	-	-	-	-	-	-	-	-	-	-	-	-	-	-	-	-
	定点当り	0.50	-	-	0.50	-	-	-	-	-	-	-	-	-	-	-	-	-	-	-	-	-	-