

鹿児島県感染症情報

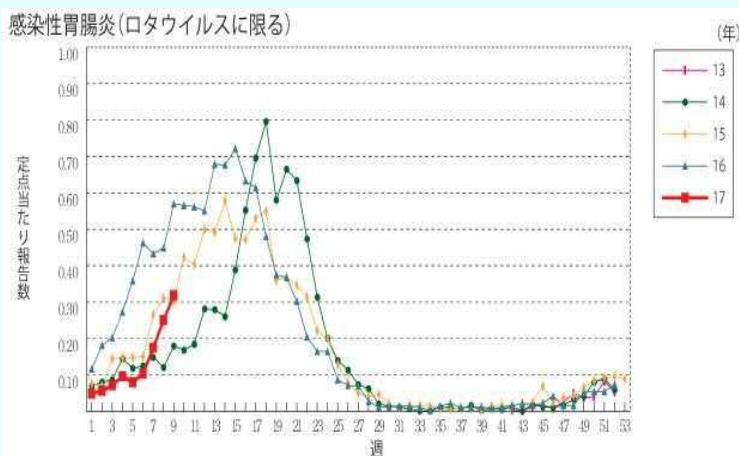
2017年 第11週報 (3月13日~3月19日)

発行：鹿児島県環境保健センター

※感染症のホームページアドレス <http://www.pref.kagoshima.jp/kenko-fukushi/kenko-iryo/kansen/index.html>

ロタウイルスによる感染性胃腸炎は、今週の県内の定点当たり報告数が 1.25 (前週 0.25) と増加しています。例年3月から5月に流行する傾向にありますので、今後の動向に注視してください。

感染性胃腸炎(ロタウイルスに限る)は、基幹定点医療機関(全国約500カ所、県12カ所)より報告される五類感染症です。ロタウイルスによる感染性胃腸炎の患者報告数は、前週の3人(定点あたり報告数0.25)より12人多い15人(定点当たりの報告数1.25)でした。保健所別では、名瀬保健所9人、鹿屋保健所5人、大口保健所1人となっています。図は過去5年の全国のロタウイルスによる感染性胃腸炎の定点あたり報告数を週別に示しています(IDWR第9週)。



本県の動向は3頁に記載しています。

図 全国の過去5年のロタウイルス感染性胃腸炎の報告数

インフルエンザの患者報告数は、前週の1000人(定点あたり報告数10.75)より46人少ない954人(定点当たりの報告数10.26)でした。インフルエンザ流行発生警報域の保健所は、3保健所と減少しましたが(前週4保健所)、先週に引き続き県内全域がインフルエンザ流行発生警報域(終息基準値: 定点あたり報告数10.0)となっています。

☆一～五類感染症(全数報告疾患)の発生状況

一類感染症	発生報告なし
二類感染症	結核6例(肺結核3例, 脊椎結核1例, 頸部リンパ節炎1例, 無症状病原体保有者1例) 追加 結核(第9週1例)
三類感染症	発生報告なし
四類感染症	発生報告なし
五類感染症	発生報告なし 追加 梅毒(9週1例), 後天性免疫不全症候群(第10週1例)

☆定点報告疾患の発生状況

※(数値)は定点あたり報告数

- ・今週の定点医療機関は、インフルエンザ定点 **93**、小児科定点 **55** です。
- ・第11週の定点把握対象疾患の総報告数は1858人で、前週(1869人)より11人少ない報告数でした(内容等については4頁参照)。
- ・流行発生警報の基準値(開始基準値及び終息基準値)以上の保健所は次のとおりです。
 - 【インフルエンザ(開始30.0, 終息10.0)】: 指宿(18.00), 始良(17.55), 鹿屋(14.63)
 - 【咽頭結膜熱(開始3.0, 終息1.0)】: 西之表(4.00) 【感染性胃腸炎(開始20.0, 終息12.0)】: 指宿(18.00), 鹿屋(29.40) 【流行性耳下腺炎(開始6.0, 終息2.0)】: 指宿(7.00), 出水(6.00), 西之表(2.00), 名瀬(5.67)
- ・流行発生注意報の基準値以上の保健所は次のとおりです。
 - 【インフルエンザ(基準値10.0)】: 伊集院(14.00), 出水(17.80), 志布志(12.60)
 - 【水痘(基準値4.0)】: 西之表(4.00) 【流行性耳下腺炎(基準値3.0)】: 鹿屋(3.00)

☆定点報告疾患（定点当たり報告数の上位3疾患の発生状況）

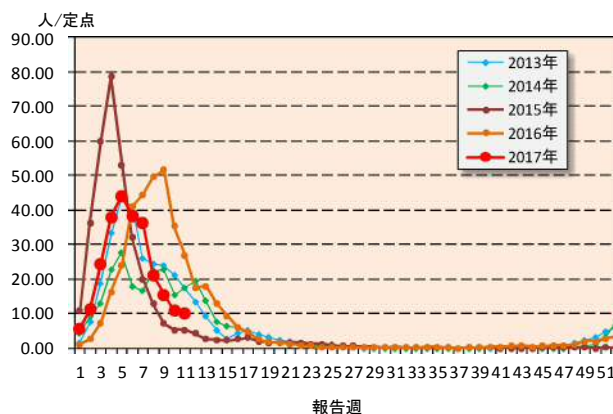
(1) インフルエンザ

第11週のインフルエンザの報告数は954人で、前週より46人少なく、定点当たりの報告数は10.26であった。

年齢別では、10～14歳(182人)、15～19歳(66人)、3歳(65人)の順に多かった。

保健所別の定点当たり報告数は、指宿保健所(18.00)、出水保健所(17.80)、始良保健所(17.55)の順に多い。

指宿保健所が10週連続、鹿屋保健所、始良保健所が8週連続で流行発生警報域である。



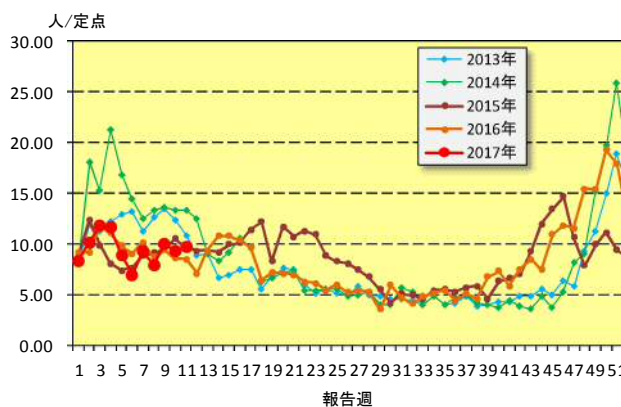
(2) 感染性胃腸炎

第11週の感染性胃腸炎の報告数は533人で、前週より24人多く、定点当たりの報告数は9.69であった。

年齢別では、3歳(60人)、4歳(60人)、1歳(59人)、10～14歳(56人)の順に多かった。

保健所別の定点当たり報告数は、鹿屋保健所(29.40)、指宿保健所(18.00)、志布志保健所(13.33)の順に多い。

指宿保健所が18週連続、鹿屋保健所が15週連続で流行発生警報域である。



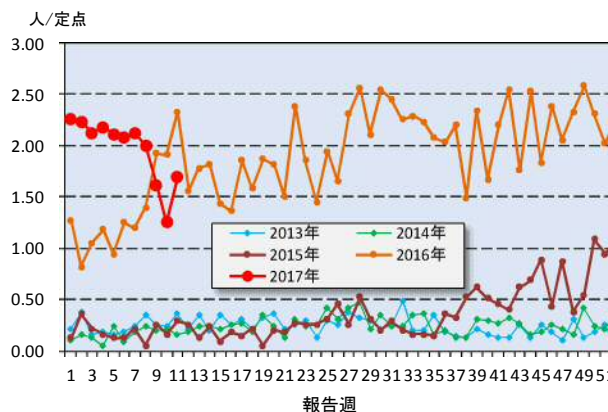
(3) 流行性耳下腺炎

第11週の流行性耳下腺炎の報告数は93人で、前週より24人多く、定点当たりの報告数は1.69であった。

年齢別では、5歳(20人)、4歳(19人)、3歳(13人)の順に多かった。

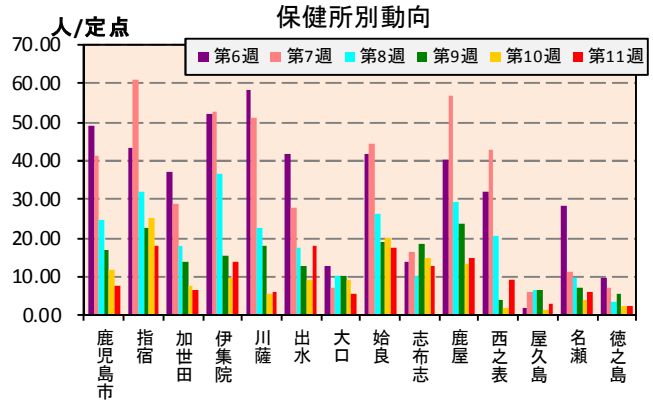
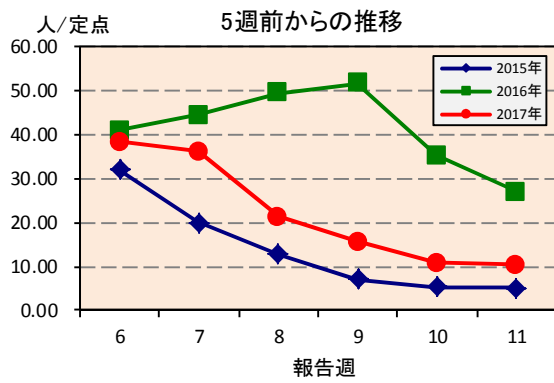
保健所別の定点当たり報告数は、指宿保健所(7.00)、出水保健所(6.00)、名瀬保健所(5.67)の順に多い。

名瀬保健所が20週連続、西之表保健所が5週連続で指宿保健所と出水保健所が今週から流行発生警報域である。

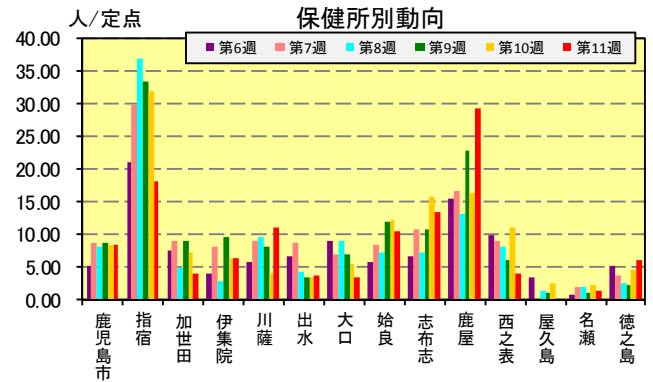
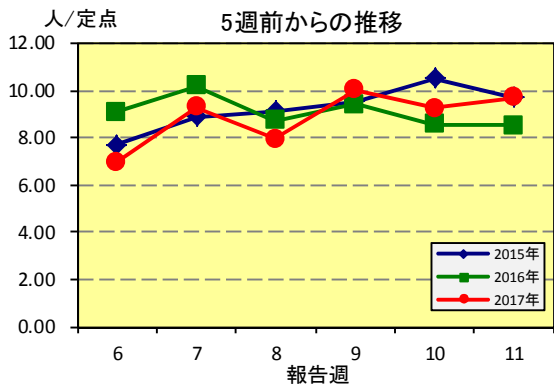


☆上位3疾患の5週間からの定点あたり報告数及び保健所別動向

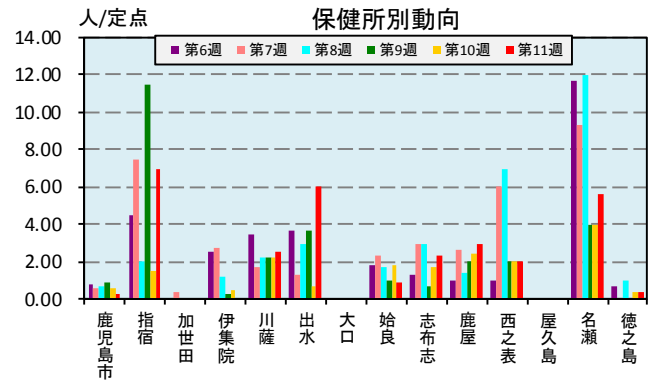
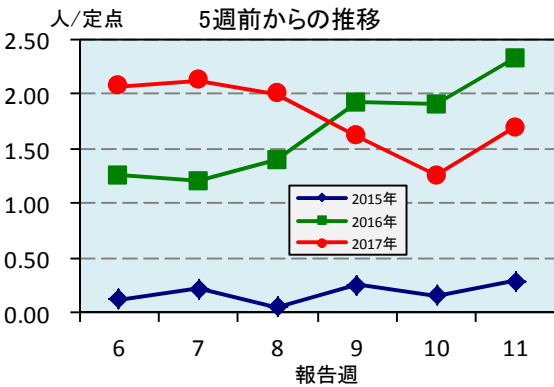
(1) インフルエンザ



(2) 感染性胃腸炎

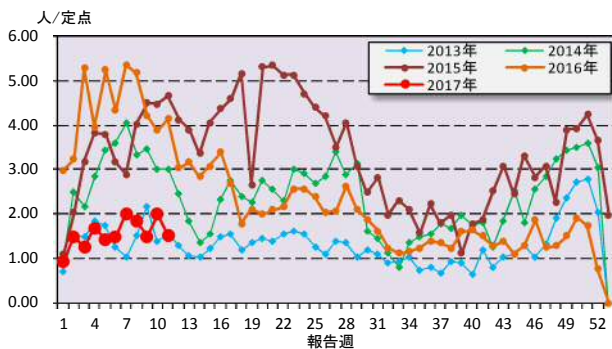


(3) 流行性耳下腺炎

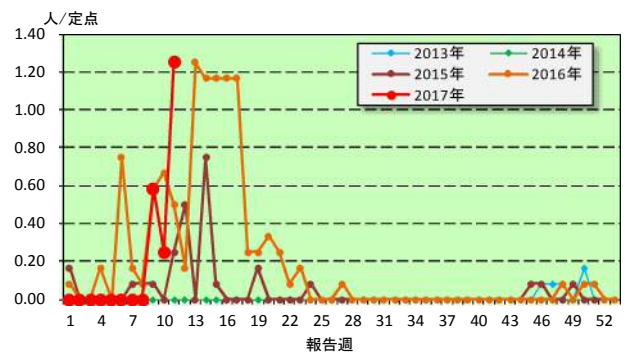


☆注目される感染症の発生状況

★A群溶血性レンサ球菌咽頭炎の発生状況



★感染性胃腸炎(ロタウイルスに限る)の発生状況



☆定点報告疾患の発生状況

2017年	(報告週)	第11週		
定点種別	定点報告疾患	報告数	定点当り	累積報告数 (2017年)
インフルエンザ定点 (内科・小児科定点)	インフルエンザ	954	10.26	23,776
小児科定点	咽頭結膜熱	54	0.98	485
	A群溶血性レンサ球菌咽頭炎	84	1.53	945
	○ 感染性胃腸炎	533	9.69	5,720
	○ 水痘	25	0.45	307
	手足口病	9	0.16	284
	伝染性紅斑	2	0.04	30
	○ 突発性発しん	21	0.38	206
	○ 百日咳	1	0.02	2
	○ ヘルパンギーナ	4	0.07	41
	○ 流行性耳下腺炎	93	1.69	1,192
	○ RSウイルス感染症	60	1.09	493
眼科定点	急性出血性結膜炎	-	-	-
	流行性角結膜炎	1	0.14	47
基幹定点	細菌性髄膜炎(真菌性を含む)	-	-	3
	無菌性髄膜炎	-	-	2
	○ マイコプラズマ肺炎	2	0.17	16
	クラミジア肺炎(オウム病は除く)	-	-	-
	○ 感染性胃腸炎(ロタウイルス)	15	1.25	25
報告数合計		1,858	0	33,574

○印は前週比増

☆5週間前からの疾患別報告数・定点当たり報告数

		5週前 (2017年6週)	4週前 (2017年7週)	3週前 (2017年8週)	2週前 (2017年9週)	1週前 (2017年10週)	今週 (2017年11週)
インフルエンザ	報告数	3,563	3,364	1,970	1,441	1,000	954
	定点当り	38.31	36.17	21.18	15.49	10.75	10.26
RSウイルス感染症	報告数	42	43	62	51	55	60
	定点当り	0.76	0.78	1.13	0.93	1.00	1.09
咽頭結膜熱	報告数	41	38	36	53	61	54
	定点当り	0.75	0.69	0.65	0.96	1.11	0.98
A群溶血性レンサ球菌咽頭炎	報告数	81	111	102	82	110	84
	定点当り	1.47	2.02	1.85	1.49	2.00	1.53
感染性胃腸炎	報告数	384	511	438	551	509	533
	定点当り	6.98	9.29	7.96	10.02	9.25	9.69
水痘	報告数	20	36	14	38	17	25
	定点当り	0.36	0.65	0.25	0.69	0.31	0.45
手足口病	報告数	25	23	20	9	23	9
	定点当り	0.45	0.42	0.36	0.16	0.42	0.16
伝染性紅斑	報告数	-	7	1	1	4	2
	定点当り	-	0.13	0.02	0.02	0.07	0.04
突発性発しん	報告数	22	21	21	10	15	21
	定点当り	0.40	0.38	0.38	0.18	0.27	0.38
百日咳	報告数	-	-	-	-	-	1
	定点当り	-	-	-	-	-	0.02
ヘルパンギーナ	報告数	-	1	2	4	1	4
	定点当り	-	0.02	0.04	0.07	0.02	0.07
流行性耳下腺炎	報告数	114	117	110	89	69	93
	定点当り	2.07	2.13	2.00	1.62	1.25	1.69
急性出血性結膜炎	報告数	-	-	-	-	-	-
	定点当り	-	-	-	-	-	-
流行性角結膜炎	報告数	2	5	8	8	1	1
	定点当り	0.29	0.71	1.14	1.14	0.14	0.14
細菌性髄膜炎(真菌性を含む)	報告数	1	1	-	-	-	-
	定点当り	0.08	0.08	-	-	-	-
無菌性髄膜炎	報告数	-	-	1	-	-	-
	定点当り	-	-	0.08	-	-	-
マイコプラズマ肺炎	報告数	1	2	-	-	1	2
	定点当り	0.08	0.17	-	-	0.08	0.17
クラミジア肺炎(オウム病は除く)	報告数	-	-	-	-	-	-
	定点当り	-	-	-	-	-	-
感染性胃腸炎(ロタウイルス)	報告数	-	-	-	7	3	15
	定点当り	-	-	-	0.58	0.25	1.25

疾病別保健所別患者報告数及び定点当たり報告数(男女合計)

2017年11週(03月13日～03月19日)

	インフルエンザ		RSウイルス感染症		咽頭結膜熱		A群溶血性レンサ球菌咽頭炎		感染性胃腸炎		水痘		手足口病		伝染性紅斑		突発性発しん		百日咳	
	報告数	定点当り	報告数	定点当り	報告数	定点当り	報告数	定点当り	報告数	定点当り	報告数	定点当り	報告数	定点当り	報告数	定点当り	報告数	定点当り	報告数	定点当り
総数	954	10.26	60	1.09	54	0.98	84	1.53	533	9.69	25	0.45	9	0.16	2	0.04	21	0.38	1	0.02
鹿児島市	180	7.83	14	1.08	32	2.46	51	3.92	111	8.54	9	0.69	1	0.08	1	0.08	8	0.62	-	-
指宿	54	18.00	-	-	-	-	-	-	36	18.00	-	-	-	-	-	-	2	1.00	-	-
加世田	40	6.67	-	-	-	-	-	-	12	4.00	-	-	-	-	-	-	-	-	1	0.33
伊集院	84	14.00	6	1.50	-	-	-	-	26	6.50	-	-	-	-	-	-	-	-	-	-
川薩	44	6.29	6	1.50	3	0.75	14	3.50	44	11.00	-	-	1	0.25	-	-	3	0.75	-	-
出水	89	17.80	-	-	6	2.00	4	1.33	11	3.67	-	-	-	-	1	0.33	1	0.33	-	-
大口	16	5.33	-	-	-	-	-	-	7	3.50	1	0.50	-	-	-	-	-	-	-	-
始良	193	17.55	26	3.71	3	0.43	5	0.71	73	10.43	1	0.14	3	0.43	-	-	4	0.57	-	-
志布志	63	12.60	-	-	-	-	-	-	40	13.33	-	-	-	-	-	-	-	-	-	-
鹿屋	117	14.63	5	1.00	6	1.20	2	0.40	147	29.40	8	1.60	4	0.80	-	-	3	0.60	-	-
西之表	18	9.00	3	3.00	4	4.00	1	1.00	4	4.00	4	4.00	-	-	-	-	-	-	-	-
屋久島	12	3.00	-	-	-	-	2	1.00	-	-	2	1.00	-	-	-	-	-	-	-	-
名瀬	31	6.20	-	-	-	-	5	1.67	4	1.33	-	-	-	-	-	-	-	-	-	-
徳之島	13	2.60	-	-	-	-	-	-	18	6.00	-	-	-	-	-	-	-	-	-	-

	ヘルパンギーナ		流行性耳下腺炎		急性出血性結膜炎		流行性角結膜炎		細菌性髄膜炎(真菌性を含む)		無菌性髄膜炎		マイコプラズマ肺炎		クラミジア肺炎(オウム病は除く)		感染性胃腸炎(ロタウイルス)	
	報告数	定点当り	報告数	定点当り	報告数	定点当り	報告数	定点当り	報告数	定点当り	報告数	定点当り	報告数	定点当り	報告数	定点当り	報告数	定点当り
総数	4	0.07	93	1.69	0	0.00	1	0.14	0	0.00	0	0.00	2	0.17	0	0.00	15	1.25
鹿児島市	-	-	3	0.23	-	-	-	-	-	-	-	-	-	-	-	-	-	-
指宿	1	0.50	14	7.00	-	-	-	-	-	-	-	-	-	
加世田	2	0.67	-	-	-	-	-	-	-	-	-	-	-	
伊集院	-	-	-	-	-	-	-	-	-	-	-	-	-	
川薩	-	-	10	2.50	-	-	-	-	-	-	-	-	-	-	-	-	-	
出水	-	-	18	6.00	-	-	-	-	2	2.00	-	-	-	
大口	-	-	-	-	-	-	-	-	-	-	-	-	1	1.00
始良	-	-	6	0.86	-	-	1	1.00	-	-	-	-	-	-	-	-	-	
志布志	-	-	7	2.33	-	-	-	-	-	-	-	-	-	
鹿屋	1	0.20	15	3.00	-	-	-	-	-	-	-	-	-	-	-	-	5	5.00
西之表	-	-	2	2.00	-	-	-	-	-	-	-	-	-	
屋久島	-	-	-	-	
名瀬	-	-	17	5.67	-	-	-	-	-	-	-	-	9	9.00
徳之島	-	-	1	0.33	

年齢階級別疾病別患者報告数及び定点当たり報告数（男女合計）

2017年11週(03月13日～03月19日)

(インフルエンザ定点報告疾病)		合計	～5ヶ月	～11ヶ月	1歳	2	3	4	5	6	7	8	9	10～14	15～19	20～29	30～39	40～49	50～59	60～69	70～79	80歳～	
インフルエンザ	報告数	954	5	8	25	41	65	50	63	54	51	47	61	182	66	36	60	59	35	27	16	3	
	定点当り	10.26	0.05	0.09	0.27	0.44	0.70	0.54	0.68	0.58	0.55	0.51	0.66	1.96	0.71	0.39	0.65	0.63	0.38	0.29	0.17	0.03	
(小児科定点報告疾病)		合計	～5ヶ月	～11ヶ月	1歳	2	3	4	5	6	7	8	9	10～14	15～19	20歳～							
RSウイルス感染症	報告数	60	12	17	16	7	6	2	-	-	-	-	-	-	-	-	-	-	-	-	-	-	
	定点当り	1.09	0.22	0.31	0.29	0.13	0.11	0.04	-	-	-	-	-	-	-	-	-	-	-	-	-	-	
咽頭結膜熱	報告数	54	1	3	22	7	3	4	7	3	2	2	-	-	-	-	-	-	-	-	-	-	
	定点当り	0.98	0.02	0.05	0.40	0.13	0.05	0.07	0.13	0.05	0.04	0.04	-	-	-	-	-	-	-	-	-	-	
A群溶血性レンサ球菌咽頭炎	報告数	84	-	3	2	8	6	9	11	8	5	5	6	11	1	9	-	-	-	-	-	-	
	定点当り	1.53	-	0.05	0.04	0.15	0.11	0.16	0.20	0.15	0.09	0.09	0.11	0.20	0.02	0.16	-	-	-	-	-	-	
感染性胃腸炎	報告数	533	3	24	59	54	60	60	48	38	31	22	24	56	12	42	-	-	-	-	-	-	
	定点当り	9.69	0.05	0.44	1.07	0.98	1.09	1.09	0.87	0.69	0.56	0.40	0.44	1.02	0.22	0.76	-	-	-	-	-	-	
水痘	報告数	25	1	-	5	2	1	2	7	1	1	2	1	2	-	-	-	-	-	-	-	-	
	定点当り	0.45	0.02	-	0.09	0.04	0.02	0.04	0.13	0.02	0.02	0.04	0.02	0.04	-	-	-	-	-	-	-	-	
手足口病	報告数	9	-	-	3	3	1	-	1	-	-	-	-	1	-	-	-	-	-	-	-	-	
	定点当り	0.16	-	-	0.05	0.05	0.02	-	0.02	-	-	-	-	0.02	-	-	-	-	-	-	-	-	
伝染性紅斑	報告数	2	-	-	-	-	1	1	-	-	-	-	-	-	-	-	-	-	-	-	-	-	
	定点当り	0.04	-	-	-	-	0.02	0.02	-	-	-	-	-	-	-	-	-	-	-	-	-	-	
突発性発疹	報告数	21	1	5	9	5	1	-	-	-	-	-	-	-	-	-	-	-	-	-	-	-	
	定点当り	0.38	0.02	0.09	0.16	0.09	0.02	-	-	-	-	-	-	-	-	-	-	-	-	-	-	-	
百日咳	報告数	1	-	-	-	-	-	-	-	-	1	-	-	-	-	-	-	-	-	-	-	-	
	定点当り	0.02	-	-	-	-	-	-	-	-	0.02	-	-	-	-	-	-	-	-	-	-	-	
ヘルパンギーナ	報告数	4	-	-	1	-	1	2	-	-	-	-	-	-	-	-	-	-	-	-	-	-	
	定点当り	0.07	-	-	0.02	-	0.02	0.04	-	-	-	-	-	-	-	-	-	-	-	-	-	-	
流行性耳下腺炎	報告数	93	-	-	6	1	13	19	20	3	9	6	7	8	-	1	-	-	-	-	-	-	
	定点当り	1.69	-	-	0.11	0.02	0.24	0.35	0.36	0.05	0.16	0.11	0.13	0.15	-	0.02	-	-	-	-	-	-	
(眼科定点報告疾病)		合計	～5ヶ月	～11ヶ月	1歳	2	3	4	5	6	7	8	9	10～14	15～19	20～29	30～39	40～49	50～59	60～69	70歳～		
急性出血性結膜炎	報告数	-	-	-	-	-	-	-	-	-	-	-	-	-	-	-	-	-	-	-	-	-	-
	定点当り	-	-	-	-	-	-	-	-	-	-	-	-	-	-	-	-	-	-	-	-	-	-
流行性角結膜炎	報告数	1	-	-	-	-	-	-	-	-	-	-	-	-	-	-	1	-	-	-	-	-	-
	定点当り	0.14	-	-	-	-	-	-	-	-	-	-	-	-	-	-	0.14	-	-	-	-	-	-
(基幹定点報告疾病)		合計	0歳	1～4	5～9	10～14	15～19	20～24	25～29	30～34	35～39	40～44	45～49	50～54	55～59	60～64	65～69	70歳～					
細菌性髄膜炎(真菌性を含む)	報告数	-	-	-	-	-	-	-	-	-	-	-	-	-	-	-	-	-	-	-	-	-	-
	定点当り	-	-	-	-	-	-	-	-	-	-	-	-	-	-	-	-	-	-	-	-	-	-
無菌性髄膜炎	報告数	-	-	-	-	-	-	-	-	-	-	-	-	-	-	-	-	-	-	-	-	-	-
	定点当り	-	-	-	-	-	-	-	-	-	-	-	-	-	-	-	-	-	-	-	-	-	-
マイコプラズマ肺炎	報告数	2	-	-	1	-	1	-	-	-	-	-	-	-	-	-	-	-	-	-	-	-	-
	定点当り	0.17	-	-	0.08	-	0.08	-	-	-	-	-	-	-	-	-	-	-	-	-	-	-	-
クラミジア肺炎(オウム病は除く)	報告数	-	-	-	-	-	-	-	-	-	-	-	-	-	-	-	-	-	-	-	-	-	-
	定点当り	-	-	-	-	-	-	-	-	-	-	-	-	-	-	-	-	-	-	-	-	-	-
感染性胃腸炎(ロタウイルス)	報告数	15	1	12	1	1	-	-	-	-	-	-	-	-	-	-	-	-	-	-	-	-	-
	定点当り	1.25	0.08	1.00	0.08	0.08	-	-	-	-	-	-	-	-	-	-	-	-	-	-	-	-	-