

鹿児島県感染症情報

2017年 第10週報 (3月6日~3月12日)

発行：鹿児島県環境保健センター

※感染症のホームページアドレス <http://www.pref.kagoshima.jp/kenko-fukushi/kenko-iryu/kansen/index.html>

県内のインフルエンザの定点当たり報告数は10.75となり、5週連続で減少しました（前週15.49）。

インフルエンザの患者報告数は、前週の1441人（定点あたり報告数15.49）より441人少ない1000人（定点当たりの報告数10.75）でした。インフルエンザ流行発生警報域の保健所は、4保健所と減少しましたが（前週8保健所）、先週に引き続き県内全域がインフルエンザ流行発生警報域（終息基準値：10.0）となっています。

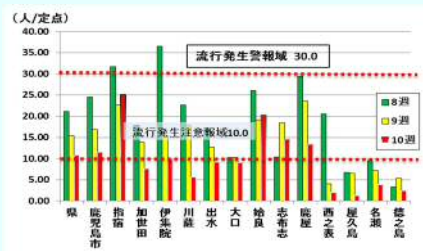


図 第8~10週までの保健所別定点当たりの報告数

全国の定点当たり報告数も13.55となり、5週連続で減少しています（厚労省 Press Release 第9週）。

県内12カ所の基幹定点から報告された第10週のインフルエンザの入院患者数は、12人（前週22人）でした。第10週の学級閉鎖等の状況は、2件（前週9件）で、小学校1校、中学校1校が報告されています。

今週の流行性耳下腺炎の定点当たりの報告数は1.25となり3週連続で減少しました（前週1.62）。

県内の流行性耳下腺炎の定点あたりの報告数は、1.25（前週1.62）で3週連続で減少しました。

年齢別では、5歳（12人）、2歳、6歳（それぞれ10人）、3歳（9人）の順に多くなっています。

流行発生警報域の保健所は、名瀬保健所（4.00）及び西之表保健所（2.00）です。

今後の動向に注意してください。

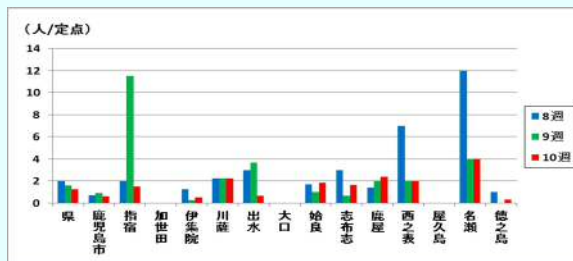


図 第8週~10週流行性耳下腺炎の保健所別推

☆一~五類感染症(全数報告疾患)の発生状況

一類感染症	発生報告なし
二類感染症	結核3例(肺結核1例, 結核性胸膜炎1例, 無症状病原体保有者1例) 追加結核(第9週1例)
三類感染症	発生報告なし
四類感染症	重症熱性血小板減少症候群1例
五類感染症	後天性免疫不全症候群2例 追加梅毒(第9週1例), 急性脳炎(第6週1例)

☆定点報告疾患の発生状況

※(数値)は定点当たり報告数

・今週の定点医療機関は、インフルエンザ定点93、小児科定点55です。

・第10週の定点把握対象疾患の総報告数は1869人で、前週(2344人)より475人少ない報告数でした(内容等については4頁参照)。

・流行発生警報の基準値(開始基準値及び終息基準値)以上の保健所は次のとおりです。

【インフルエンザ(開始30.0, 終息10.0)】: 鹿児島市(11.52), 指宿(25.00), 始良(20.27), 鹿屋(13.38)

【咽頭結膜熱(開始3.0, 終息1.0)】: 西之表(11.00)

【A群溶血性レンサ球菌咽頭炎(開始8.0, 終息4.0)】: 川薩(6.00)

【感染性胃腸炎(開始20.0, 終息12.0)】: 指宿(32.00), 鹿屋(16.40)

【流行性耳下腺炎(開始6.0, 終息2.0)】: 西之表(2.00), 名瀬(4.00)

・流行発生注意報の基準値以上の保健所は次のとおりです。

【インフルエンザ(基準値10.0)】: 志布志(14.60)

☆定点報告疾患（定点当たり報告数の上位3疾患の発生状況）

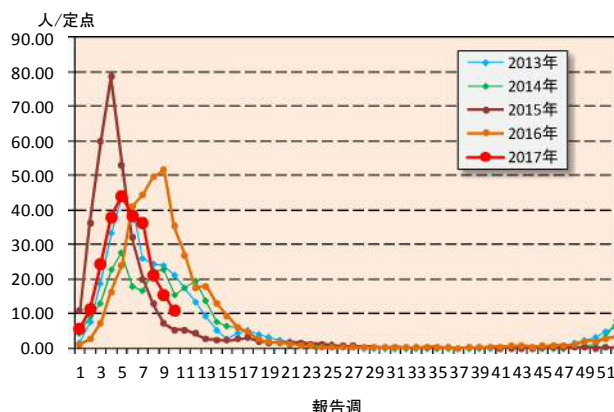
(1) インフルエンザ

第10週のインフルエンザの報告数は1000人で、前週より441人少なく、定点当たりの報告数は10.75であった。

年齢別では、10～14歳(176人)、6歳(83人)、5歳(61人)の順に多かった。

保健所別の定点当たり報告数は、指宿保健所(25.00)、始良保健所(20.27)、志布志保健所(14.60)の順に多い。

指宿保健所が9週連続、鹿児島市保健所が8週連続、鹿屋保健所、始良保健所が7週連続で流行発生警報域である。



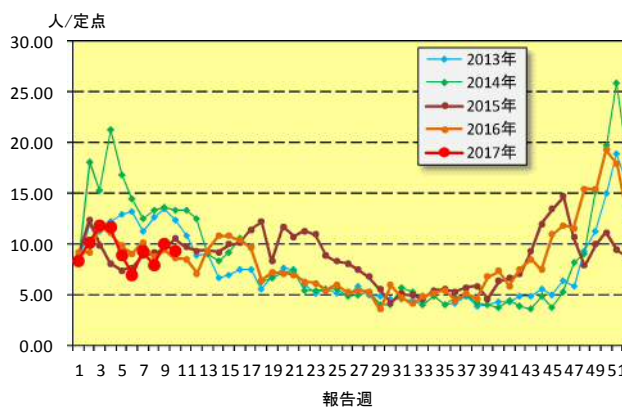
(2) 感染性胃腸炎

第10週の感染性胃腸炎の報告数は509人で、前週より42人少なく、定点当たりの報告数は9.25であった。

年齢別では、10～14歳(62人)、4歳(62人)、1歳(61人)、2歳(54人)の順に多かった。

保健所別の定点当たり報告数は、指宿保健所(32.00)、鹿屋保健所(16.40)、志布志保健所(15.67)の順に多い。

指宿保健所が17週連続、鹿屋保健所が14週連続で流行発生警報域である。



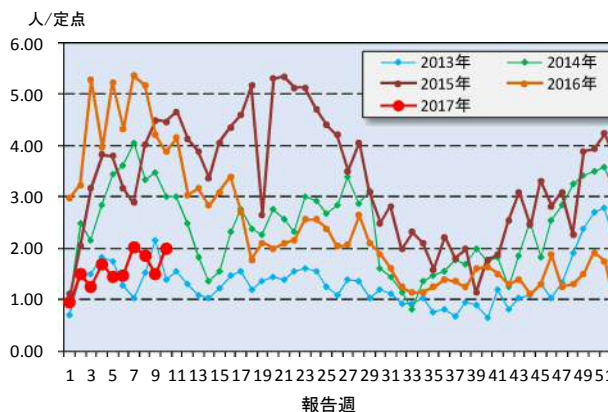
(3) A群溶血性レンサ球菌咽頭炎

第10週のA群溶血性レンサ球菌咽頭炎の報告数は110人で、前週より28人多く、定点当たりの報告数は2.00であった。

年齢別では、6歳(21人)、4歳(16人)、5歳(14人)の順に多かった。

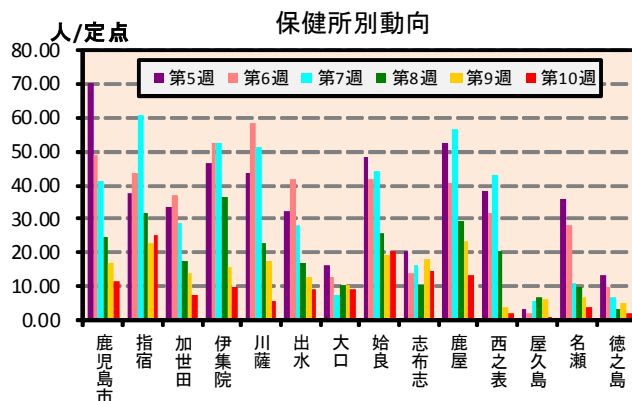
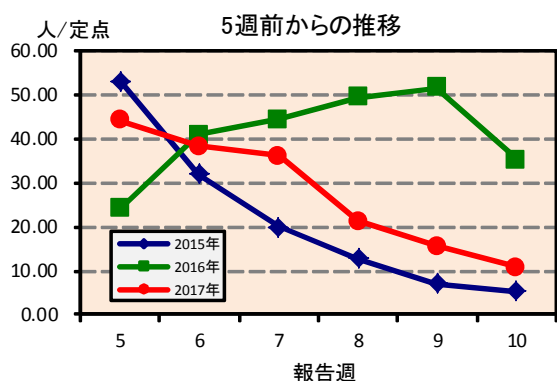
保健所別の定点当たり報告数は、川薩保健所(6.00)、西之表保健所(4.00)、鹿児島市保健所(3.92)の順に多い。

川薩保健所が5週連続で流行発生警報域である。

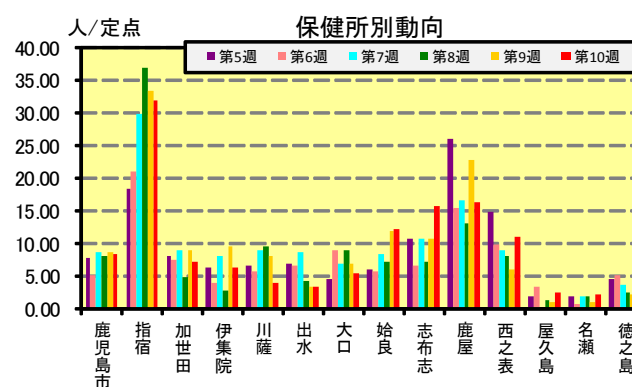
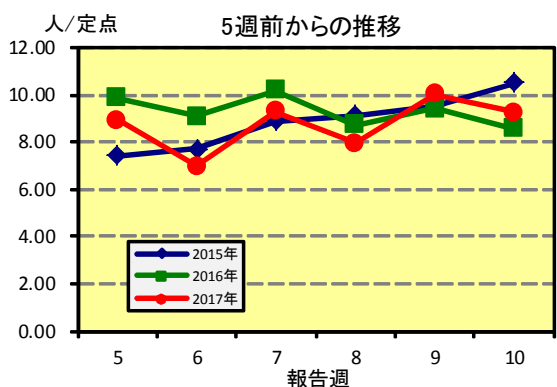


☆上位3疾患の5週間からの定点あたり報告数及び保健所別動向

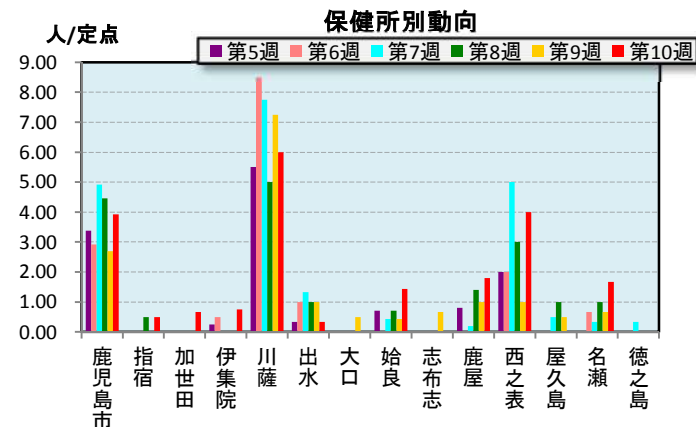
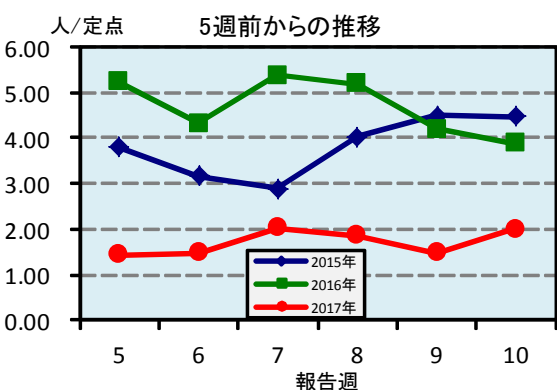
(1) インフルエンザ



(2) 感染性胃腸炎

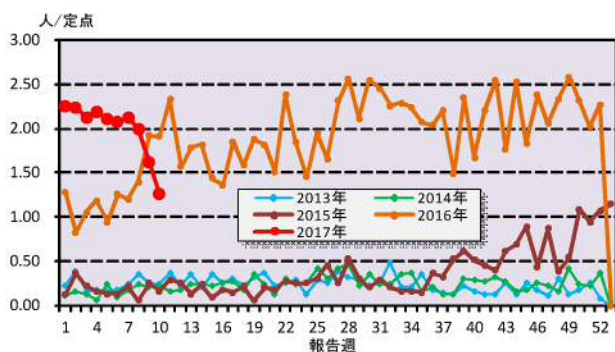


(3) A群溶血性レンサ球菌咽頭炎

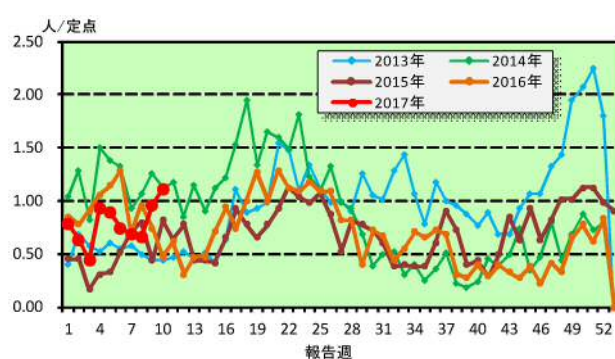


☆注目される感染症の発生状況

★流行性耳下腺炎の発生状況（鹿児島県）



★咽頭結膜熱の発生状況（鹿児島県）



☆定点報告疾患の発生状況

2017年	(報告週)	第10週		
定点種別	定点報告疾患	報告数	定点当り	累積報告数 (2017年)
インフルエンザ定点 (内科・小児科定点)	インフルエンザ	1,000	10.75	22,822
小児科定点	○ 咽頭結膜熱	61	1.11	431
	○ A群溶血性レンサ球菌咽頭炎	110	2.00	861
	感染性胃腸炎	509	9.25	5,187
	水痘	17	0.31	282
	○ 手足口病	23	0.42	275
	○ 伝染性紅斑	4	0.07	28
	○ 突発性発しん	15	0.27	185
	百日咳	-	-	1
	ヘルパンギーナ	1	0.02	37
	流行性耳下腺炎	69	1.25	1,099
	○ RSウイルス感染症	55	1.00	433
眼科定点	急性出血性結膜炎	-	-	-
	流行性角結膜炎	1	0.14	46
基幹定点	細菌性髄膜炎(真菌性を含む)	-	-	3
	無菌性髄膜炎	-	-	2
	○ マイコプラズマ肺炎	1	0.08	14
	クラミジア肺炎(オウム病は除く)	-	-	-
	感染性胃腸炎(ロタウイルス)	3	0.25	10
報告数合計		1,869	0	31,716

○印は前週比増

☆5週間前からの疾患別報告数・定点当たり報告数

		5週前 (2017年5週)	4週前 (2017年6週)	3週前 (2017年7週)	2週前 (2017年8週)	1週前 (2017年9週)	今週 (2017年10週)
インフルエンザ	報告数	4,105	3,563	3,364	1,970	1,441	1,000
	定点当り	44.14	38.31	36.17	21.18	15.49	10.75
RSウイルス感染症	報告数	38	42	43	62	51	55
	定点当り	0.69	0.76	0.78	1.13	0.93	1.00
咽頭結膜熱	報告数	49	41	38	36	53	61
	定点当り	0.89	0.75	0.69	0.65	0.96	1.11
A群溶血性レンサ球菌咽頭炎	報告数	79	81	111	102	82	110
	定点当り	1.44	1.47	2.02	1.85	1.49	2.00
感染性胃腸炎	報告数	490	384	511	438	551	509
	定点当り	8.91	6.98	9.29	7.96	10.02	9.25
水痘	報告数	39	20	36	14	38	17
	定点当り	0.71	0.36	0.65	0.25	0.69	0.31
手足口病	報告数	32	25	23	20	9	23
	定点当り	0.58	0.45	0.42	0.36	0.16	0.42
伝染性紅斑	報告数	2	-	7	1	1	4
	定点当り	0.04	-	0.13	0.02	0.02	0.07
突発性発しん	報告数	25	22	21	21	10	15
	定点当り	0.45	0.40	0.38	0.38	0.18	0.27
百日咳	報告数	-	-	-	-	-	-
	定点当り	-	-	-	-	-	-
ヘルパンギーナ	報告数	4	-	1	2	4	1
	定点当り	0.07	-	0.02	0.04	0.07	0.02
流行性耳下腺炎	報告数	116	114	117	110	89	69
	定点当り	2.11	2.07	2.13	2.00	1.62	1.25
急性出血性結膜炎	報告数	-	-	-	-	-	-
	定点当り	-	-	-	-	-	-
流行性角結膜炎	報告数	6	2	5	8	8	1
	定点当り	0.86	0.29	0.71	1.14	1.14	0.14
細菌性髄膜炎(真菌性を含む)	報告数	-	1	1	-	-	-
	定点当り	-	0.08	0.08	-	-	-
無菌性髄膜炎	報告数	-	-	-	1	-	-
	定点当り	-	-	-	0.08	-	-
マイコプラズマ肺炎	報告数	2	1	2	-	-	1
	定点当り	0.17	0.08	0.17	-	-	0.08
クラミジア肺炎(オウム病は除く)	報告数	-	-	-	-	-	-
	定点当り	-	-	-	-	-	-
感染性胃腸炎(ロタウイルス)	報告数	-	-	-	-	7	3
	定点当り	-	-	-	-	0.58	0.25

疾病別保健所別患者報告数及び定点当たり報告数(男女合計)

2017年10週(03月06日～03月12日)

	インフルエンザ		RSウイルス感染症		咽頭結膜熱		A群溶血性レンサ球菌咽頭炎		感染性胃腸炎		水痘		手足口病		伝染性紅斑		突発性発しん		百日咳	
	報告数	定点当り	報告数	定点当り	報告数	定点当り	報告数	定点当り	報告数	定点当り	報告数	定点当り	報告数	定点当り	報告数	定点当り	報告数	定点当り	報告数	定点当り
総数	1000	10.75	55	1.00	61	1.11	110	2.00	509	9.25	17	0.31	23	0.42	4	0.07	15	0.27	0	0.00
鹿児島市	265	11.52	15	1.15	23	1.77	51	3.92	109	8.38	9	0.69	1	0.08	2	0.15	6	0.46	-	-
指宿	75	25.00	1	0.50	-	-	1	0.50	64	32.00	-	-	-	-	-	-	-	-	-	-
加世田	46	7.67	-	-	-	-	2	0.67	22	7.33	-	-	-	-	-	-	1	0.33	-	-
伊集院	59	9.83	-	-	4	1.00	3	0.75	25	6.25	1	0.25	-	-	-	-	-	-	-	-
川薩	39	5.57	5	1.25	8	2.00	24	6.00	16	4.00	-	-	2	0.50	-	-	-	-	-	-
出水	46	9.20	-	-	2	0.67	1	0.33	10	3.33	-	-	13	4.33	1	0.33	-	-	-	-
大口	27	9.00	-	-	1	0.50	-	-	11	5.50	1	0.50	1	0.50	-	-	-	-	-	-
始良	223	20.27	25	3.57	4	0.57	10	1.43	86	12.29	-	-	-	-	-	-	6	0.86	-	-
志布志	73	14.60	-	-	-	-	-	-	47	15.67	-	-	-	-	-	-	1	0.33	-	-
鹿屋	107	13.38	2	0.40	6	1.20	9	1.80	82	16.40	4	0.80	6	1.20	1	0.20	1	0.20	-	-
西之表	4	2.00	2	2.00	11	11.00	4	4.00	11	11.00	1	1.00	-	-	-	-	-	-	-	-
屋久島	5	1.25	3	1.50	1	0.50	-	-	5	2.50	-	-	-	-	-	-	-	-	-	-
名瀬	19	3.80	2	0.67	1	0.33	5	1.67	7	2.33	-	-	-	-	-	-	-	-	-	-
徳之島	12	2.40	-	-	-	-	-	-	14	4.67	1	0.33	-	-	-	-	-	-	-	-

	ヘルパンギーナ		流行性耳下腺炎		急性出血性結膜炎		流行性角結膜炎		細菌性髄膜炎(真菌性を含む)		無菌性髄膜炎		マイコプラズマ肺炎		クラミジア肺炎(オウム病は除く)		感染性胃腸炎(ロタウイルス)	
	報告数	定点当り	報告数	定点当り	報告数	定点当り	報告数	定点当り	報告数	定点当り	報告数	定点当り	報告数	定点当り	報告数	定点当り	報告数	定点当り
総数	1	0.02	69	1.25	0	0.00	1	0.14	0	0.00	0	0.00	1	0.08	0	0.00	3	0.25
鹿児島市	-	-	8	0.62	-	-	-	-	-	-	-	-	-	-	-	-	-	-
指宿	-	-	3	1.50	-	-	-	-	-	-	-	-	-	-
加世田	1	0.33	-	-	-	-	-	-	-	-	-	-	-	-
伊集院	-	-	2	0.50	-	-	-	-	-	-	-	-	-	-
川薩	-	-	9	2.25	-	-	1	1.00	-	-	-	-	-	-	-	-	-	-
出水	-	-	2	0.67	-	-	-	-	-	-	-	-	-	-
大口	-	-	-	-	-	-	-	-	1	1.00	-	-	-	-
始良	-	-	13	1.86	-	-	-	-	-	-	-	-	-	-	-	-	-	-
志布志	-	-	5	1.67	-	-	-	-	-	-	-	-	-	-
鹿屋	-	-	12	2.40	-	-	-	-	-	-	-	-	-	-	-	-	-	-
西之表	-	-	2	2.00	-	-	-	-	-	-	-	-	-	-
屋久島	-	-	-	-
名瀬	-	-	12	4.00	-	-	-	-	-	-	-	-	3	3.00
徳之島	-	-	1	0.33

年齢階級別疾病別患者報告数及び定点当たり報告数（男女合計）

2017年10週(03月06日～03月12日)

(インフルエンザ定点報告疾病)		合計	～5ヶ月	～11ヶ月	1歳	2	3	4	5	6	7	8	9	10～14	15～19	20～29	30～39	40～49	50～59	60～69	70～79	80歳～	
インフルエンザ	報告数	1,000	1	20	50	48	54	45	61	83	34	44	60	176	41	41	49	40	41	45	25	42	
	定点当り	10.75	0.01	0.22	0.54	0.52	0.58	0.48	0.66	0.89	0.37	0.47	0.65	1.89	0.44	0.44	0.53	0.43	0.44	0.48	0.27	0.45	
(小児科定点報告疾病)		合計	～5ヶ月	～11ヶ月	1歳	2	3	4	5	6	7	8	9	10～14	15～19	20歳～							
RSウイルス感染症	報告数	55	8	9	18	11	5	2	-	-	-	1	-	1	-	-	-	-	-	-	-	-	
	定点当り	1.00	0.15	0.16	0.33	0.20	0.09	0.04	-	-	-	0.02	-	0.02	-	-	-	-	-	-	-	-	
咽頭結膜熱	報告数	61	-	4	22	9	11	3	5	4	-	1	1	1	-	-	-	-	-	-	-	-	
	定点当り	1.11	-	0.07	0.40	0.16	0.20	0.05	0.09	0.07	-	0.02	0.02	0.02	-	-	-	-	-	-	-	-	
A群溶血性レンサ球菌咽頭炎	報告数	110	-	2	5	9	10	16	14	21	7	10	4	7	-	5	-	-	-	-	-	-	
	定点当り	2.00	-	0.04	0.09	0.16	0.18	0.29	0.25	0.38	0.13	0.18	0.07	0.13	-	0.09	-	-	-	-	-	-	
感染性胃腸炎	報告数	509	4	14	61	54	52	62	48	36	29	16	18	62	8	45	-	-	-	-	-	-	
	定点当り	9.25	0.07	0.25	1.11	0.98	0.95	1.13	0.87	0.65	0.53	0.29	0.33	1.13	0.15	0.82	-	-	-	-	-	-	
水痘	報告数	17	-	-	2	5	2	2	1	2	3	-	-	-	-	-	-	-	-	-	-	-	
	定点当り	0.31	-	-	0.04	0.09	0.04	0.04	0.02	0.04	0.05	-	-	-	-	-	-	-	-	-	-	-	
手足口病	報告数	23	-	1	4	9	6	-	1	-	-	-	-	1	-	1	-	-	-	-	-	-	
	定点当り	0.42	-	0.02	0.07	0.16	0.11	-	0.02	-	-	-	-	0.02	-	0.02	-	-	-	-	-	-	
伝染性紅斑	報告数	4	-	-	-	1	-	1	1	1	-	-	-	-	-	-	-	-	-	-	-	-	
	定点当り	0.07	-	-	-	0.02	-	0.02	0.02	0.02	-	-	-	-	-	-	-	-	-	-	-	-	
突発性発疹	報告数	15	-	6	9	-	-	-	-	-	-	-	-	-	-	-	-	-	-	-	-	-	
	定点当り	0.27	-	0.11	0.16	-	-	-	-	-	-	-	-	-	-	-	-	-	-	-	-	-	
百日咳	報告数	-	-	-	-	-	-	-	-	-	-	-	-	-	-	-	-	-	-	-	-	-	
	定点当り	-	-	-	-	-	-	-	-	-	-	-	-	-	-	-	-	-	-	-	-	-	
ヘルパンギーナ	報告数	1	-	-	-	1	-	-	-	-	-	-	-	-	-	-	-	-	-	-	-	-	
	定点当り	0.02	-	-	-	0.02	-	-	-	-	-	-	-	-	-	-	-	-	-	-	-	-	
流行性耳下腺炎	報告数	69	-	1	4	10	9	6	12	10	6	2	2	5	-	2	-	-	-	-	-	-	
	定点当り	1.25	-	0.02	0.07	0.18	0.16	0.11	0.22	0.18	0.11	0.04	0.04	0.09	-	0.04	-	-	-	-	-	-	
(眼科定点報告疾病)		合計	～5ヶ月	～11ヶ月	1歳	2	3	4	5	6	7	8	9	10～14	15～19	20～29	30～39	40～49	50～59	60～69	70歳～		
急性出血性結膜炎	報告数	-	-	-	-	-	-	-	-	-	-	-	-	-	-	-	-	-	-	-	-	-	-
	定点当り	-	-	-	-	-	-	-	-	-	-	-	-	-	-	-	-	-	-	-	-	-	-
流行性角結膜炎	報告数	1	-	-	-	-	-	-	-	-	-	-	-	-	-	-	-	-	-	-	1	-	-
	定点当り	0.14	-	-	-	-	-	-	-	-	-	-	-	-	-	-	-	-	-	-	0.14	-	-
(基幹定点報告疾病)		合計	0歳	1～4	5～9	10～14	15～19	20～24	25～29	30～34	35～39	40～44	45～49	50～54	55～59	60～64	65～69	70歳～					
細菌性髄膜炎(真菌性を含む)	報告数	-	-	-	-	-	-	-	-	-	-	-	-	-	-	-	-	-	-	-	-	-	-
	定点当り	-	-	-	-	-	-	-	-	-	-	-	-	-	-	-	-	-	-	-	-	-	-
無菌性髄膜炎	報告数	-	-	-	-	-	-	-	-	-	-	-	-	-	-	-	-	-	-	-	-	-	-
	定点当り	-	-	-	-	-	-	-	-	-	-	-	-	-	-	-	-	-	-	-	-	-	-
マイコプラズマ肺炎	報告数	1	-	-	1	-	-	-	-	-	-	-	-	-	-	-	-	-	-	-	-	-	-
	定点当り	0.08	-	-	0.08	-	-	-	-	-	-	-	-	-	-	-	-	-	-	-	-	-	-
クラミジア肺炎(オウム病は除く)	報告数	-	-	-	-	-	-	-	-	-	-	-	-	-	-	-	-	-	-	-	-	-	-
	定点当り	-	-	-	-	-	-	-	-	-	-	-	-	-	-	-	-	-	-	-	-	-	-
感染性胃腸炎(ロタウイルス)	報告数	3	-	3	-	-	-	-	-	-	-	-	-	-	-	-	-	-	-	-	-	-	-
	定点当り	0.25	-	0.25	-	-	-	-	-	-	-	-	-	-	-	-	-	-	-	-	-	-	-