

☆定点報告疾患（定点当たり報告数の上位3疾患の発生状況）

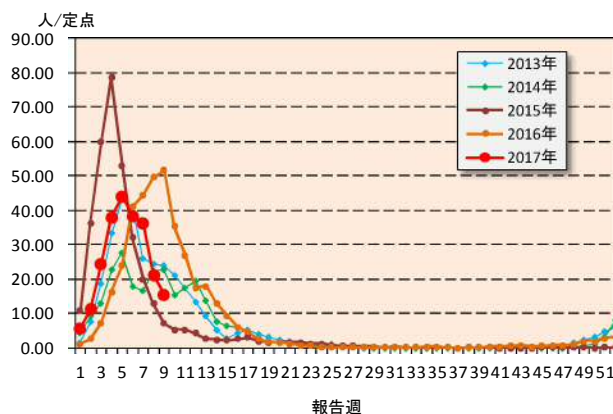
(1) インフルエンザ

第9週のインフルエンザの報告数は1441人で、前週より529人少なく、定点当たりの報告数は15.49であった。

年齢別では、10～14歳(243人)、5歳(96人)、4歳(94人)の順に多かった。

保健所別の定点当たり報告数は、鹿屋保健所(23.63)、指宿保健所(22.67)、始良保健所(19.09)の順に多い。

指宿保健所が8週連続、鹿児島市保健所が7週連続、鹿屋保健所、始良保健所、伊集院保健所、川薩保健所が6週連続、加世田保健所、出水保健所が5週連続で流行発生警報域である。



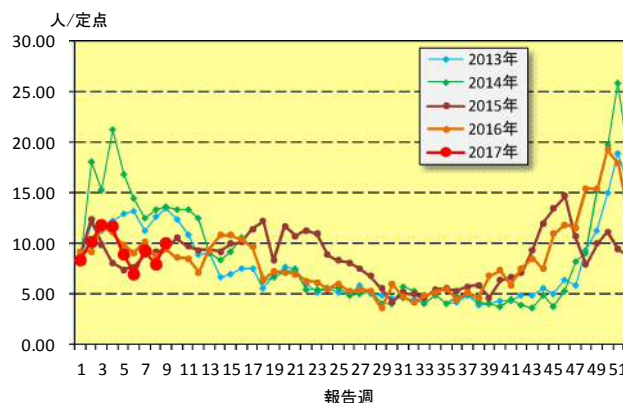
(2) 感染性胃腸炎

第9週の感染性胃腸炎の報告数は551人で、前週より113人多く、定点当たりの報告数は10.02であった。

年齢別では、10～14歳(66人)、1歳(64人)、3歳(64人)、2歳(53人)の順に多かった。

保健所別の定点当たり報告数は、指宿保健所(33.50)、鹿屋保健所(22.80)、始良保健所(11.86)の順に多い。

指宿保健所が16週連続、鹿屋保健所が13週連続で流行発生警報域である。



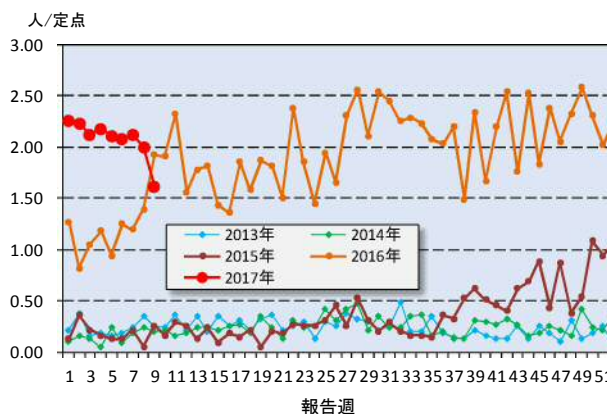
(3) 流行性耳下腺炎

第9週の流行性耳下腺炎の報告数は89人で、前週より21人少なく、定点当たりの報告数は1.62であった。

年齢別では、4歳(20人)、3歳(17人)、5歳(15人)の順に多かった。

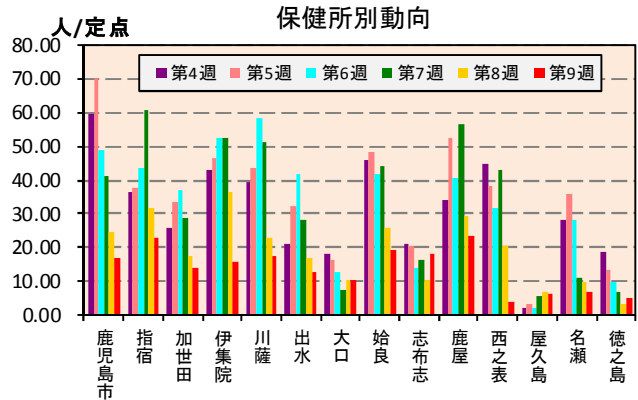
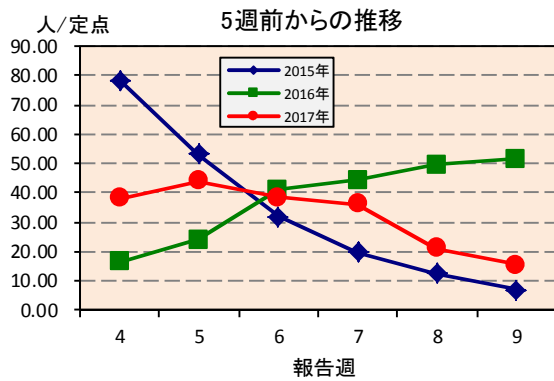
保健所別の定点当たり報告数は、指宿保健所(11.50)、名瀬保健所(4.00)、出水保健所(3.67)の順に多い。

名瀬保健所が18週連続、指宿保健所、西之表保健所が3週連続で流行発生警報域である。

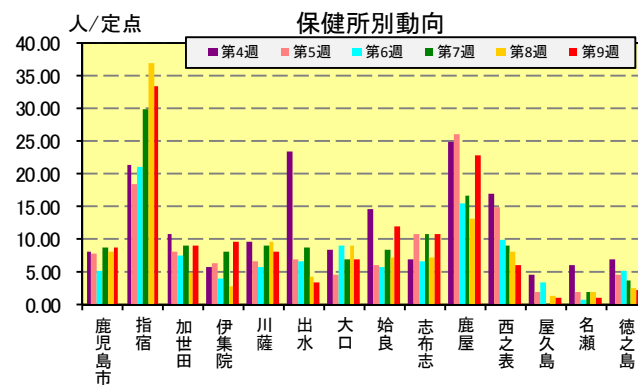
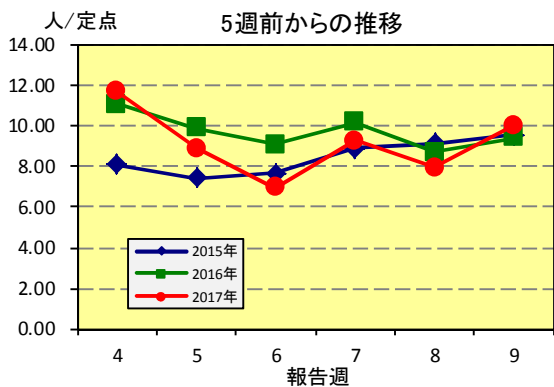


☆上位3疾患の5週間前からの定点あたり報告数及び保健所別動向

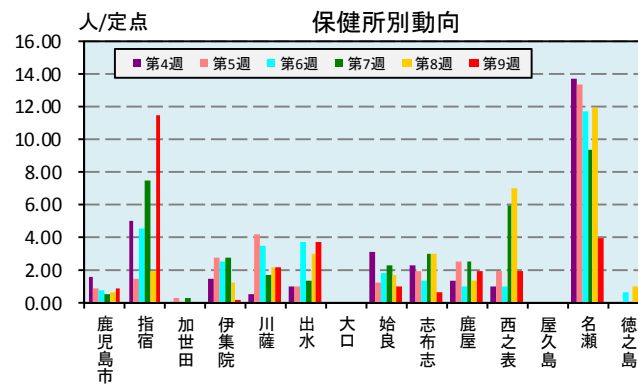
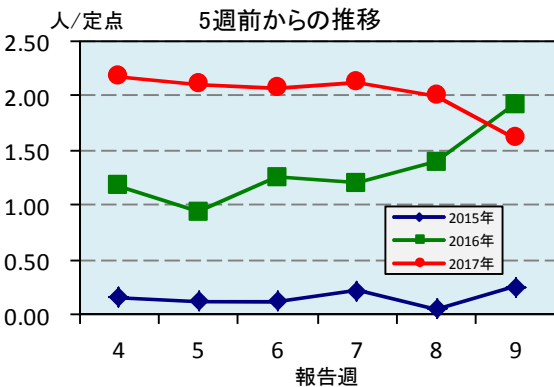
(1) インフルエンザ



(2) 感染性胃腸炎

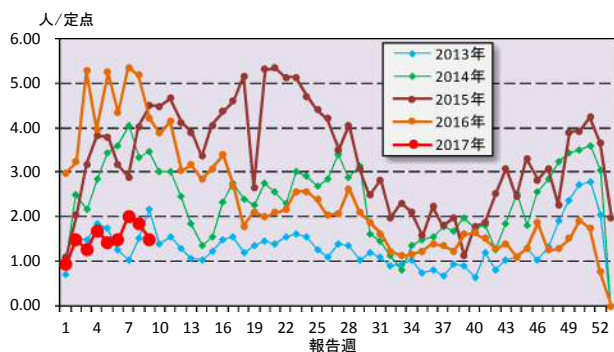


(3) 流行性耳下腺炎

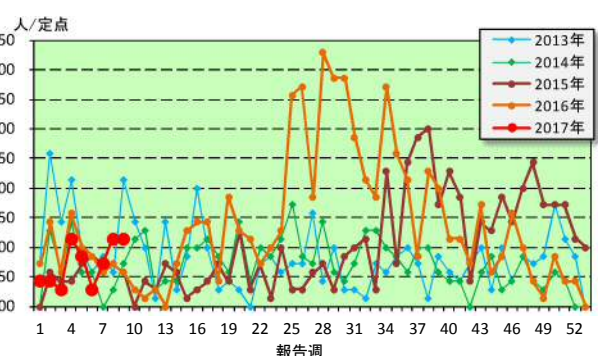


☆注目される感染症の発生状況

★A群溶血性レンサ球菌咽頭炎の発生状況(鹿児島県)



★流行性角結膜炎の発生状況(鹿児島県)



☆定点報告疾患の発生状況

2017年	(報告週)	第9週		
定点種別	定点報告疾患	報告数	定点当り	累積報告数 (2017年)
インフルエンザ定点 (内科・小児科定点)	インフルエンザ	1,441	15.49	21,822
小児科定点	○ 咽頭結膜熱	53	0.96	370
	A群溶血性レンサ球菌咽頭炎	82	1.49	751
	○ 感染性胃腸炎	551	10.02	4,678
	○ 水痘	38	0.69	265
	手足口病	9	0.16	252
	伝染性紅斑	1	0.02	24
	突発性発しん	10	0.18	170
	百日咳	-	-	1
	○ ヘルパンギーナ	4	0.07	36
	流行性耳下腺炎	89	1.62	1,030
	RSウイルス感染症	51	0.93	378
	眼科定点	急性出血性結膜炎	-	-
流行性角結膜炎		8	1.14	45
基幹定点	細菌性髄膜炎(真菌性を含む)	-	-	3
	無菌性髄膜炎	-	-	2
	マイコプラズマ肺炎	-	-	13
	クラミジア肺炎(オウム病は除く)	-	-	-
	○ 感染性胃腸炎(ロタウイルス)	7	0.58	7
報告数合計		2,344	0	29,847

○印は前週比増

☆5週間前からの疾患別報告数・定点当たり報告数

		5週前 (2017年4週)	4週前 (2017年5週)	3週前 (2017年6週)	2週前 (2017年7週)	1週前 (2017年8週)	今週 (2017年9週)
インフルエンザ	報告数	3,539	4,105	3,563	3,364	1,970	1,441
	定点当り	38.05	44.14	38.31	36.17	21.18	15.49
RSウイルス感染症	報告数	41	38	42	43	62	51
	定点当り	0.75	0.69	0.76	0.78	1.13	0.93
咽頭結膜熱	報告数	51	49	41	38	36	53
	定点当り	0.93	0.89	0.75	0.69	0.65	0.96
A群溶血性レンサ球菌咽頭炎	報告数	93	79	81	111	102	82
	定点当り	1.69	1.44	1.47	2.02	1.85	1.49
感染性胃腸炎	報告数	642	490	384	511	438	551
	定点当り	11.67	8.91	6.98	9.29	7.96	10.02
水痘	報告数	18	39	20	36	14	38
	定点当り	0.33	0.71	0.36	0.65	0.25	0.69
手足口病	報告数	30	32	25	23	20	9
	定点当り	0.55	0.58	0.45	0.42	0.36	0.16
伝染性紅斑	報告数	3	2	-	7	1	1
	定点当り	0.05	0.04	-	0.13	0.02	0.02
突発性発しん	報告数	20	25	22	21	21	10
	定点当り	0.36	0.45	0.40	0.38	0.38	0.18
百日咳	報告数	-	-	-	-	-	-
	定点当り	-	-	-	-	-	-
ヘルパンギーナ	報告数	8	4	-	1	2	4
	定点当り	0.15	0.07	-	0.02	0.04	0.07
流行性耳下腺炎	報告数	120	116	114	117	110	89
	定点当り	2.18	2.11	2.07	2.13	2.00	1.62
急性出血性結膜炎	報告数	-	-	-	-	-	-
	定点当り	-	-	-	-	-	-
流行性角結膜炎	報告数	8	6	2	5	8	8
	定点当り	1.14	0.86	0.29	0.71	1.14	1.14
細菌性髄膜炎(真菌性を含む)	報告数	1	-	1	1	-	-
	定点当り	0.08	-	0.08	0.08	-	-
無菌性髄膜炎	報告数	1	-	-	-	1	-
	定点当り	0.08	-	-	-	0.08	-
マイコプラズマ肺炎	報告数	4	2	1	2	-	-
	定点当り	0.33	0.17	0.08	0.17	-	-
クラミジア肺炎(オウム病は除く)	報告数	-	-	-	-	-	-
	定点当り	-	-	-	-	-	-
感染性胃腸炎(ロタウイルス)	報告数	-	-	-	-	-	7
	定点当り	-	-	-	-	-	0.58

疾病別保健所別患者報告数及び定点当たり報告数(男女合計)

2017年09週(02月27日～03月05日)

	インフルエンザ		RSウイルス感染症		咽頭結膜熱		A群溶血性レンサ球菌咽頭炎		感染性胃腸炎		水痘		手足口病		伝染性紅斑		突発性発しん		百日咳	
	報告数	定点当り	報告数	定点当り	報告数	定点当り	報告数	定点当り	報告数	定点当り	報告数	定点当り	報告数	定点当り	報告数	定点当り	報告数	定点当り	報告数	定点当り
総数	1441	15.49	51	0.93	53	0.96	82	1.49	551	10.02	38	0.69	9	0.16	1	0.02	10	0.18	0	0.00
鹿児島市	389	16.91	23	1.77	26	2.00	35	2.69	115	8.85	14	1.08	2	0.15	-	-	4	0.31	-	-
指宿	68	22.67	1	0.50	-	-	-	-	67	33.50	1	0.50	-	-	-	-	-	-	-	-
加世田	84	14.00	-	-	-	-	-	-	27	9.00	1	0.33	1	0.33	-	-	-	-	-	-
伊集院	93	15.50	3	0.75	3	0.75	-	-	38	9.50	-	-	-	-	-	-	2	0.50	-	-
川薩	124	17.71	1	0.25	4	1.00	29	7.25	33	8.25	-	-	-	-	-	-	-	-	-	-
出水	64	12.80	1	0.33	1	0.33	3	1.00	10	3.33	-	-	1	0.33	-	-	-	-	-	-
大口	31	10.33	-	-	-	-	1	0.50	14	7.00	-	-	-	-	-	-	-	-	-	-
始良	210	19.09	8	1.14	7	1.00	3	0.43	83	11.86	5	0.71	2	0.29	-	-	3	0.43	-	-
志布志	92	18.40	4	1.33	1	0.33	2	0.67	32	10.67	-	-	-	-	-	-	-	-	-	-
鹿屋	189	23.63	5	1.00	5	1.00	5	1.00	114	22.80	16	3.20	3	0.60	-	-	-	-	-	-
西之表	8	4.00	4	4.00	6	6.00	1	1.00	6	6.00	-	-	-	-	-	-	-	-	-	-
屋久島	26	6.50	1	0.50	-	-	1	0.50	2	1.00	-	-	-	-	-	-	-	-	-	-
名瀬	36	7.20	-	-	-	-	2	0.67	3	1.00	1	0.33	-	-	1	0.33	1	0.33	-	-
徳之島	27	5.40	-	-	-	-	-	-	7	2.33	-	-	-	-	-	-	-	-	-	-

	ヘルパンギーナ		流行性耳下腺炎		急性出血性結膜炎		流行性角結膜炎		細菌性髄膜炎(真菌性を含む)		無菌性髄膜炎		マイコプラズマ肺炎		クラミジア肺炎(オウム病は除く)		感染性胃腸炎(ロタウイルス)	
	報告数	定点当り	報告数	定点当り	報告数	定点当り	報告数	定点当り	報告数	定点当り	報告数	定点当り	報告数	定点当り	報告数	定点当り	報告数	定点当り
総数	4	0.07	89	1.62	0	0.00	8	1.14	0	0.00	0	0.00	0	0.00	0	0.00	7	0.58
鹿児島市	3	0.23	12	0.92	-	-	3	0.75	-	-	-	-	-	-	-	-	1	1.00
指宿	1	0.50	23	11.50	-	-	-	-	-	-	-	-	-	-
加世田	-	-	-	-	-	-	-	-	-	-	-	-	-	-
伊集院	-	-	1	0.25	-	-	-	-	-	-	-	-	-	-
川薩	-	-	9	2.25	-	-	2	2.00	-	-	-	-	-	-	-	-	-	-
出水	-	-	11	3.67	-	-	-	-	-	-	-	-	-	-
大口	-	-	-	-	-	-	-	-	-	-	-	-	4	4.00
始良	-	-	7	1.00	-	-	3	3.00	-	-	-	-	-	-	-	-	-	-
志布志	-	-	2	0.67	-	-	-	-	-	-	-	-	-	-
鹿屋	-	-	10	2.00	-	-	-	-	-	-	-	-	-	-	-	-	2	2.00
西之表	-	-	2	2.00	-	-	-	-	-	-	-	-	-	-
屋久島	-	-	-	-
名瀬	-	-	12	4.00	-	-	-	-	-	-	-	-	-	-
徳之島	-	-	-	-

年齢階級別疾病別患者報告数及び定点当たり報告数（男女合計）

2017年09週(02月27日～03月05日)

(インフルエンザ定点報告疾病)		合計	～5ヶ月	～11ヶ月	1歳	2	3	4	5	6	7	8	9	10～14	15～19	20～29	30～39	40～49	50～59	60～69	70～79	80歳～	
インフルエンザ	報告数	1,441	5	28	67	78	75	94	96	87	77	54	55	243	86	59	85	75	49	51	33	44	
	定点当り	15.49	0.05	0.30	0.72	0.84	0.81	1.01	1.03	0.94	0.83	0.58	0.59	2.61	0.92	0.63	0.91	0.81	0.53	0.55	0.35	0.47	
(小児科定点報告疾病)		合計	～5ヶ月	～11ヶ月	1歳	2	3	4	5	6	7	8	9	10～14	15～19	20歳～							
RSウイルス感染症	報告数	51	6	13	22	8	1	1	-	-	-	-	-	-	-	-	-	-	-	-	-	-	
	定点当り	0.93	0.11	0.24	0.40	0.15	0.02	0.02	-	-	-	-	-	-	-	-	-	-	-	-	-	-	
咽頭結膜熱	報告数	53	-	9	23	5	7	1	1	2	1	2	-	2	-	-	-	-	-	-	-	-	
	定点当り	0.96	-	0.16	0.42	0.09	0.13	0.02	0.02	0.04	0.02	0.04	-	0.04	-	-	-	-	-	-	-	-	
A群溶血性レンサ球菌咽頭炎	報告数	82	-	2	9	4	9	12	16	9	6	4	3	4	1	3	-	-	-	-	-	-	
	定点当り	1.49	-	0.04	0.16	0.07	0.16	0.22	0.29	0.16	0.11	0.07	0.05	0.07	0.02	0.05	-	-	-	-	-	-	
感染性胃腸炎	報告数	551	3	21	64	53	64	47	50	37	38	20	25	66	13	50	-	-	-	-	-	-	
	定点当り	10.02	0.05	0.38	1.16	0.96	1.16	0.85	0.91	0.67	0.69	0.36	0.45	1.20	0.24	0.91	-	-	-	-	-	-	
水痘	報告数	38	-	2	7	2	2	4	4	3	7	4	1	2	-	-	-	-	-	-	-	-	
	定点当り	0.69	-	0.04	0.13	0.04	0.04	0.07	0.07	0.05	0.13	0.07	0.02	0.04	-	-	-	-	-	-	-	-	
手足口病	報告数	9	-	-	3	3	1	-	1	1	-	-	-	-	-	-	-	-	-	-	-	-	
	定点当り	0.16	-	-	0.05	0.05	0.02	-	0.02	0.02	-	-	-	-	-	-	-	-	-	-	-	-	
伝染性紅斑	報告数	1	-	-	-	-	-	-	-	1	-	-	-	-	-	-	-	-	-	-	-	-	
	定点当り	0.02	-	-	-	-	-	-	-	0.02	-	-	-	-	-	-	-	-	-	-	-	-	
突発性発疹	報告数	10	-	7	3	-	-	-	-	-	-	-	-	-	-	-	-	-	-	-	-	-	
	定点当り	0.18	-	0.13	0.05	-	-	-	-	-	-	-	-	-	-	-	-	-	-	-	-	-	
百日咳	報告数	-	-	-	-	-	-	-	-	-	-	-	-	-	-	-	-	-	-	-	-	-	
	定点当り	-	-	-	-	-	-	-	-	-	-	-	-	-	-	-	-	-	-	-	-	-	
ヘルパンギーナ	報告数	4	-	-	-	1	1	1	-	-	1	-	-	-	-	-	-	-	-	-	-	-	
	定点当り	0.07	-	-	-	0.02	0.02	0.02	-	-	0.02	-	-	-	-	-	-	-	-	-	-	-	
流行性耳下腺炎	報告数	89	-	-	1	3	17	20	15	12	6	4	7	3	-	1	-	-	-	-	-	-	
	定点当り	1.62	-	-	0.02	0.05	0.31	0.36	0.27	0.22	0.11	0.07	0.13	0.05	-	0.02	-	-	-	-	-	-	
(眼科定点報告疾病)		合計	～5ヶ月	～11ヶ月	1歳	2	3	4	5	6	7	8	9	10～14	15～19	20～29	30～39	40～49	50～59	60～69	70歳～		
急性出血性結膜炎	報告数	-	-	-	-	-	-	-	-	-	-	-	-	-	-	-	-	-	-	-	-	-	-
	定点当り	-	-	-	-	-	-	-	-	-	-	-	-	-	-	-	-	-	-	-	-	-	-
流行性角結膜炎	報告数	8	-	1	1	-	-	-	1	-	-	-	-	1	-	1	2	1	-	-	-	-	-
	定点当り	1.14	-	0.14	0.14	-	-	-	0.14	-	-	-	-	0.14	-	0.14	0.29	0.14	-	-	-	-	-
(基幹定点報告疾病)		合計	0歳	1～4	5～9	10～14	15～19	20～24	25～29	30～34	35～39	40～44	45～49	50～54	55～59	60～64	65～69	70歳～					
細菌性髄膜炎(真菌性を含む)	報告数	-	-	-	-	-	-	-	-	-	-	-	-	-	-	-	-	-	-	-	-	-	
	定点当り	-	-	-	-	-	-	-	-	-	-	-	-	-	-	-	-	-	-	-	-	-	
無菌性髄膜炎	報告数	-	-	-	-	-	-	-	-	-	-	-	-	-	-	-	-	-	-	-	-	-	
	定点当り	-	-	-	-	-	-	-	-	-	-	-	-	-	-	-	-	-	-	-	-	-	
マイコプラズマ肺炎	報告数	-	-	-	-	-	-	-	-	-	-	-	-	-	-	-	-	-	-	-	-	-	
	定点当り	-	-	-	-	-	-	-	-	-	-	-	-	-	-	-	-	-	-	-	-	-	
クラミジア肺炎(オウム病は除く)	報告数	-	-	-	-	-	-	-	-	-	-	-	-	-	-	-	-	-	-	-	-	-	
	定点当り	-	-	-	-	-	-	-	-	-	-	-	-	-	-	-	-	-	-	-	-	-	
感染性胃腸炎(ロタウイルス)	報告数	7	-	5	2	-	-	-	-	-	-	-	-	-	-	-	-	-	-	-	-	-	
	定点当り	0.58	-	0.42	0.17	-	-	-	-	-	-	-	-	-	-	-	-	-	-	-	-	-	