

鹿児島県感染症情報

2017年 第8週報 (2月20日~2月26日)

発行: 鹿児島県環境保健センター

※感染症のホームページアドレス <http://www.pref.kagoshima.jp/kenko-fukushi/kenko-iryu/kansen/index.html>

県内のインフルエンザの定点当たりの報告数は21.18となり、3週連続で減少しました(前週36.17)。全国の定点当たりの報告数は23.92となり、前週(28.57)より減少しました。(第7週)

インフルエンザの患者報告数は、前週の3364人(定点当たりの報告数36.17)より1394人少ない1970人(定点当たりの報告数21.18)でした。県下14保健所中12保健所が前週の報告数を下回りましたが、先週に引き続き、県内全域がインフルエンザ流行発生警報域(定点当たりの報告数30.0)となっています。

全国では、定点当たりの報告数が23.92となり3週連続で減少しています。都道府県別では鹿児島県(36.17)、石川県(35.77)、長崎県(35.23)の順となっています(厚労省 Press Release 第7週)。

流行性耳下腺炎の定点当たりの報告数は2.00で、名瀬保健所管内が17週連続で流行発生警報域となっています。地域的な流行が続いていることから、今後の動向に注視してください。

今週の流行性耳下腺炎の定点あたりの報告数は、2.00で前週(2.13)より減少しました。

図は第6週~8週までの定点あたりの報告数を保健所別に示したものです。名瀬保健所(12.00)、西之表保健所(7.00)、指宿保健所(2.00)が、流行発生警報域となっています。

年齢別では、5歳(23人)、3歳(15人)、10~14歳(12名)の順で、9歳以下が約84%を占めています。

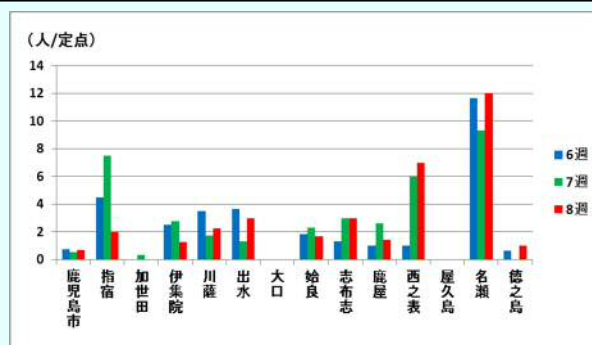


図 第6週~8週 流行性耳下腺炎の保健所別推移

☆一~五類感染症(全数報告疾患)の発生状況

一類感染症	発生報告なし
二類感染症	結核5例(肺結核4例, 結核性胸膜炎1例)
三類感染症	発生報告なし
四類感染症	発生報告なし
五類感染症	発生報告なし

☆定点報告疾患の発生状況

※(数値)は定点当たり報告数

- ・今週の定点医療機関は、インフルエンザ定点**93**、小児科定点**55**です。
- ・第8週の定点把握対象疾患の総報告数は2785人で、前週(4280人)より1495人少ない報告数でした(内容等については4頁参照)。
- ・**流行発生警報**の基準値(開始基準値及び終息基準値)以上の保健所は次のとおりです。
 - 【インフルエンザ(開始30.0, 終息10.0)】: 鹿児島市(24.57), 指宿(31.67), 加世田(17.83), 伊集院(36.50), 川薩(22.71), 出水(17.20), 始良(26.09), 鹿屋(29.50), 西之表(20.50)
 - 【咽頭結膜熱(開始3.0, 終息1.0)】: 西之表(3.00)
 - 【A群溶血性レンサ球菌咽頭炎(開始8.0, 終息4.0)】: 川薩(5.00)
 - 【感染性胃腸炎(開始20.0, 終息12.0)】: 指宿(37.00), 鹿屋(13.20)
 - 【流行性耳下腺炎(開始6.0, 終息2.0)】: 指宿(2.00), 西之表(7.00), 名瀬(12.00)
- ・**流行発生注意報**の基準値以上の保健所は次のとおりです。
 - 【インフルエンザ(基準値10.0)】: 大口(10.33), 志布志(10.40)
 - 【流行性耳下腺炎(基準値3.0)】: 出水(3.00), 志布志(3.00)

☆定点報告疾患（定点当たり報告数の上位3疾患の発生状況）

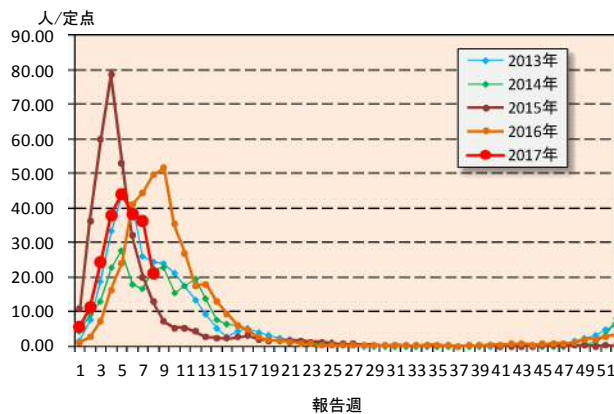
(1) インフルエンザ

第8週のインフルエンザの報告数は1970人で、前週より1394人少なく、定点当たりの報告数は21.18であった。

年齢別では、10～14歳(292人)、3歳(137人)、30～39歳(137人)、8歳(135人)の順に多かった。

保健所別の定点当たり報告数は、伊集院保健所(36.50)、指宿保健所(31.67)、鹿屋保健所(29.50)の順に多い。

指宿保健所が7週連続、鹿児島市保健所、西之表保健所が6週連続、鹿屋保健所、始良保健所、伊集院保健所、川薩保健所が5週連続、加世田保健所、出水保健所が4週連続で流行発生警報域である。



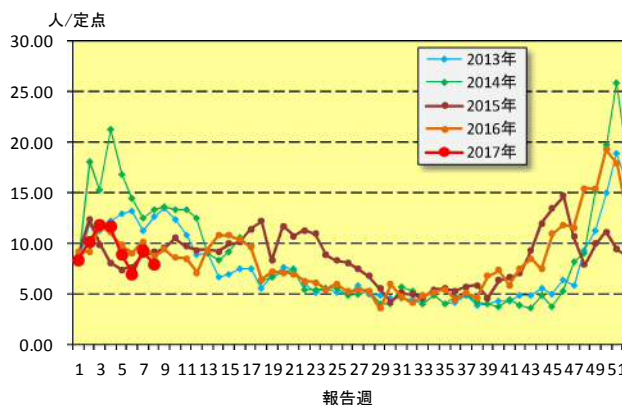
(2) 感染性胃腸炎

第8週の感染性胃腸炎の報告数は438人で、前週より73人少なく、定点当たりの報告数は7.96であった。

年齢別では、10～14歳(50人)、4歳(47人)、6歳(46人)の順に多かった。

保健所別の定点当たり報告数は、指宿保健所(37.00)、鹿屋保健所(13.20)、川薩保健所(9.50)の順に多い。

指宿保健所が15週連続、鹿屋保健所が12週連続で流行発生警報域である。



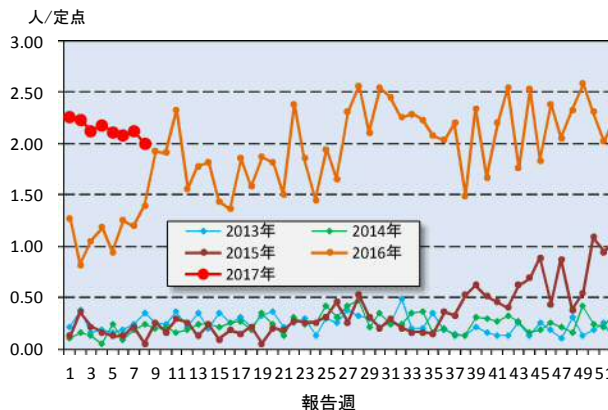
(3) 流行性耳下腺炎

第8週の流行性耳下腺炎の報告数は110人で、前週より7人少なく、定点当たりの報告数は2.00であった。

年齢別では、5歳(23人)、3歳(15人)、10～14歳(12人)の順に多かった。

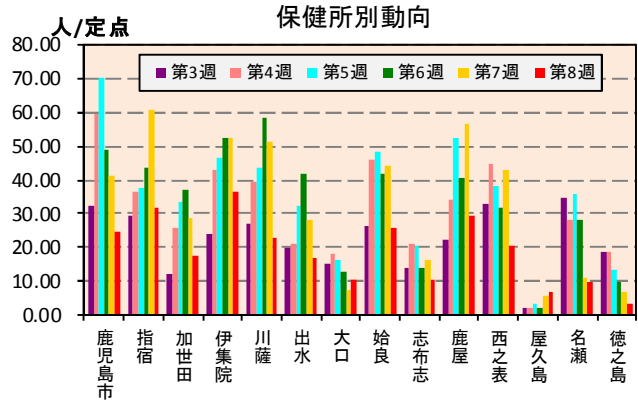
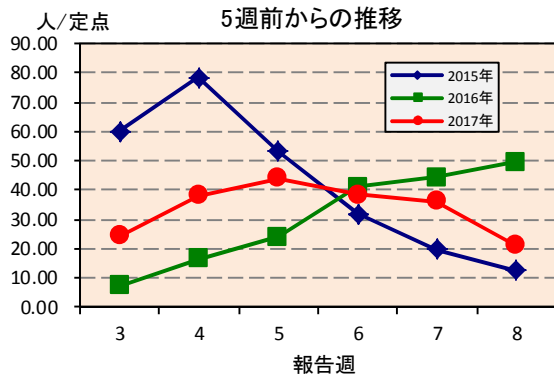
保健所別の定点当たり報告数は、名瀬保健所(12.00)、西之表保健所(7.00)、出水保健所(3.00)、志布志保健所(3.00)の順に多い。

名瀬保健所が17週連続、指宿保健所、西之表保健所が2週連続で流行発生警報域である。

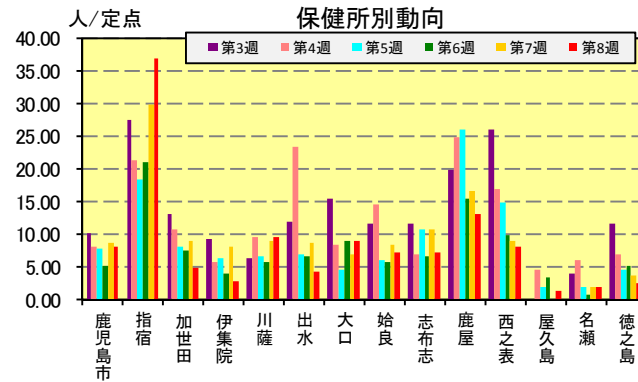
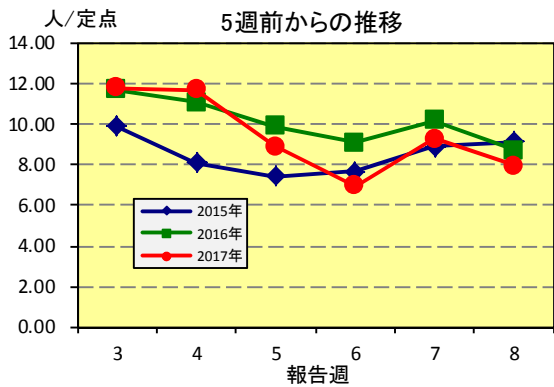


☆上位3疾患の5週間からの定点あたり報告数及び保健所別動向

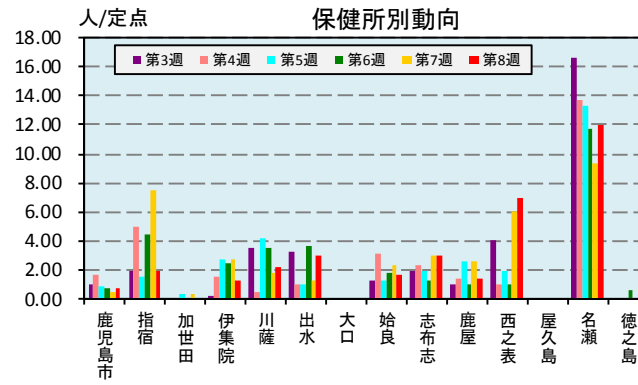
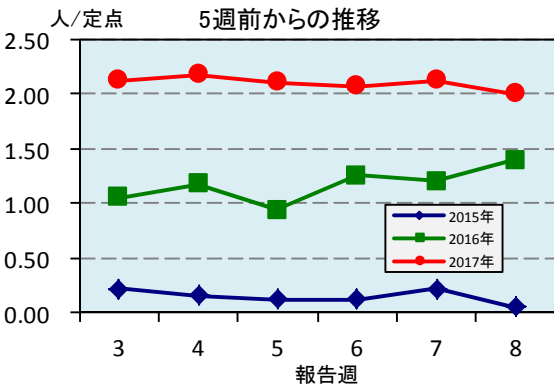
(1) インフルエンザ



(2) 感染性胃腸炎

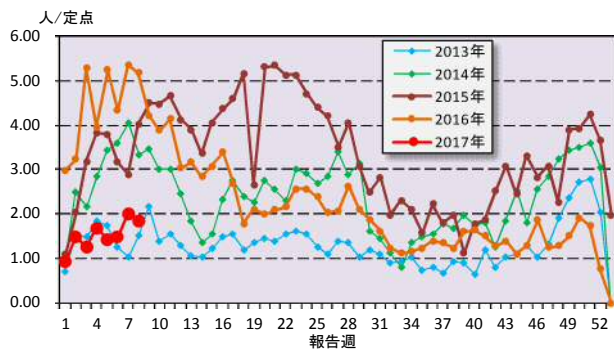


(3) 流行性耳下腺炎

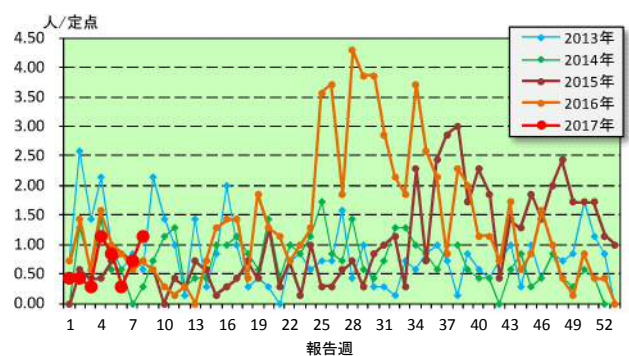


☆注目される感染症の発生状況

★A群溶血性レンサ球菌咽頭炎の発生状況 (鹿児島県)



★流行性角結膜炎の発生状況 (鹿児島県)



☆定点報告疾患の発生状況

2017年	(報告週)	第8週		
定点種別	定点報告疾患	報告数	定点当り	累積報告数 (2017年)
インフルエンザ定点 (内科・小児科定点)	インフルエンザ	1,970	21.18	20,381
小児科定点	咽頭結膜熱	36	0.65	317
	A群溶血性レンサ球菌咽頭炎	102	1.85	669
	感染性胃腸炎	438	7.96	4,127
	水痘	14	0.25	227
	手足口病	20	0.36	243
	伝染性紅斑	1	0.02	23
	突発性発しん	21	0.38	160
	百日咳	-	-	1
	○ヘルパンギーナ	2	0.04	32
	流行性耳下腺炎	110	2.00	941
	○RSウイルス感染症	62	1.13	327
眼科定点	急性出血性結膜炎	-	-	-
	○流行性角結膜炎	8	1.14	37
基幹定点	細菌性髄膜炎(真菌性を含む)	-	-	3
	○無菌性髄膜炎	1	0.08	2
	マイコプラズマ肺炎	-	-	13
	クラミジア肺炎(オウム病は除く)	-	-	-
	感染性胃腸炎(ロタウイルス)	-	0.00	-
報告数合計		2,785	0	27,503

○印は前週比増

☆5週間前からの疾患別報告数・定点当たり報告数

		5週前 (2017年3週)	4週前 (2017年4週)	3週前 (2017年5週)	2週前 (2017年6週)	1週前 (2017年7週)	今週 (2017年8週)
インフルエンザ	報告数	2,273	3,539	4,105	3,563	3,364	1,970
	定点当り	24.44	38.05	44.14	38.31	36.17	21.18
RSウイルス感染症	報告数	34	41	38	42	43	62
	定点当り	0.62	0.75	0.69	0.76	0.78	1.13
咽頭結膜熱	報告数	24	51	49	41	38	36
	定点当り	0.44	0.93	0.89	0.75	0.69	0.65
A群溶血性レンサ球菌咽頭炎	報告数	69	93	79	81	111	102
	定点当り	1.25	1.69	1.44	1.47	2.02	1.85
感染性胃腸炎	報告数	647	642	490	384	511	438
	定点当り	11.76	11.67	8.91	6.98	9.29	7.96
水痘	報告数	33	18	39	20	36	14
	定点当り	0.60	0.33	0.71	0.36	0.65	0.25
手足口病	報告数	60	30	32	25	23	20
	定点当り	1.09	0.55	0.58	0.45	0.42	0.36
伝染性紅斑	報告数	3	3	2	-	7	1
	定点当り	0.05	0.05	0.04	-	0.13	0.02
突発性発しん	報告数	17	20	25	22	21	21
	定点当り	0.31	0.36	0.45	0.40	0.38	0.38
百日咳	報告数	-	-	-	-	-	-
	定点当り	-	-	-	-	-	-
ヘルパンギーナ	報告数	9	8	4	-	1	2
	定点当り	0.16	0.15	0.07	-	0.02	0.04
流行性耳下腺炎	報告数	117	120	116	114	117	110
	定点当り	2.13	2.18	2.11	2.07	2.13	2.00
急性出血性結膜炎	報告数	-	-	-	-	-	-
	定点当り	-	-	-	-	-	-
流行性角結膜炎	報告数	2	8	6	2	5	8
	定点当り	0.29	1.14	0.86	0.29	0.71	1.14
細菌性髄膜炎(真菌性を含む)	報告数	-	1	-	1	1	-
	定点当り	-	0.08	-	0.08	0.08	-
無菌性髄膜炎	報告数	-	1	-	-	-	1
	定点当り	-	0.08	-	-	-	0.08
マイコプラズマ肺炎	報告数	-	4	2	1	2	-
	定点当り	-	0.33	0.17	0.08	0.17	-
クラミジア肺炎(オウム病は除く)	報告数	-	-	-	-	-	-
	定点当り	-	-	-	-	-	-
感染性胃腸炎(ロタウイルス)	報告数	-	-	-	-	-	-
	定点当り	-	-	-	-	-	-

疾病別保健所別患者報告数及び定点当たり報告数(男女合計)

2017年08週(02月20日～02月26日)

	インフルエンザ		RSウイルス感染症		咽頭結膜熱		A群溶血性レンサ球菌咽頭炎		感染性胃腸炎		水痘		手足口病		伝染性紅斑		突発性発しん		百日咳	
	報告数	定点当り	報告数	定点当り	報告数	定点当り	報告数	定点当り	報告数	定点当り	報告数	定点当り	報告数	定点当り	報告数	定点当り	報告数	定点当り	報告数	定点当り
総数	1970	21.18	62	1.13	36	0.65	102	1.85	438	7.96	14	0.25	20	0.36	1	0.02	21	0.38	0	0.00
鹿児島市	565	24.57	25	1.92	20	1.54	58	4.46	105	8.08	5	0.38	6	0.46	-	-	8	0.62	-	-
指宿	95	31.67	1	0.50	-	-	1	0.50	74	37.00	1	0.50	-	-	-	-	-	-	-	-
加世田	107	17.83	-	-	-	-	-	-	15	5.00	-	-	5	1.67	-	-	1	0.33	-	-
伊集院	219	36.50	1	0.25	2	0.50	-	-	11	2.75	1	0.25	-	-	-	-	2	0.50	-	-
川薩	159	22.71	19	4.75	4	1.00	20	5.00	38	9.50	-	-	-	-	-	-	3	0.75	-	-
出水	86	17.20	-	-	1	0.33	3	1.00	13	4.33	-	-	1	0.33	1	0.33	1	0.33	-	-
大口	31	10.33	1	0.50	-	-	-	-	18	9.00	-	-	-	-	-	-	-	-	-	-
始良	287	26.09	6	0.86	3	0.43	5	0.71	51	7.29	2	0.29	1	0.14	-	-	4	0.57	-	-
志布志	52	10.40	4	1.33	1	0.33	-	-	22	7.33	-	-	-	-	-	-	-	-	-	-
鹿屋	236	29.50	3	0.60	2	0.40	7	1.40	66	13.20	1	0.20	6	1.20	-	-	2	0.40	-	-
西之表	41	20.50	2	2.00	3	3.00	3	3.00	8	8.00	1	1.00	-	-	-	-	-	-	-	-
屋久島	27	6.75	-	-	-	-	2	1.00	3	1.50	-	-	-	-	-	-	-	-	-	-
名瀬	48	9.60	-	-	-	-	3	1.00	6	2.00	-	-	1	0.33	-	-	-	-	-	-
徳之島	17	3.40	-	-	-	-	-	-	8	2.67	3	1.00	-	-	-	-	-	-	-	-

	ヘルパンギーナ		流行性耳下腺炎		急性出血性結膜炎		流行性角結膜炎		細菌性髄膜炎(真菌性を含む)		無菌性髄膜炎		マイコプラズマ肺炎		クラミジア肺炎(オウム病は除く)		感染性胃腸炎(ロタウイルス)	
	報告数	定点当り	報告数	定点当り	報告数	定点当り	報告数	定点当り	報告数	定点当り	報告数	定点当り	報告数	定点当り	報告数	定点当り	報告数	定点当り
総数	2	0.04	110	2.00	0	0.00	8	1.14	0	0.00	1	0.08	0	0.00	0	0.00	0	0.00
鹿児島市	1	0.08	9	0.69	-	-	3	0.75	-	-	-	-	-	-	-	-	-	-
指宿	-	-	4	2.00	-	-	-	-	-	-	-	-	-	-
加世田	1	0.33	-	-	-	-	-	-	-	-	-	-	-	-
伊集院	-	-	5	1.25	-	-	-	-	-	-	-	-	-	-
川薩	-	-	9	2.25	-	-	4	4.00	-	-	-	-	-	-	-	-	-	-
出水	-	-	9	3.00	-	-	1	1.00	-	-	-	-	-	-
大口	-	-	-	-	-	-	-	-	-	-	-	-	-	-
始良	-	-	12	1.71	-	-	1	1.00	-	-	-	-	-	-	-	-	-	-
志布志	-	-	9	3.00	-	-	-	-	-	-	-	-	-	-
鹿屋	-	-	7	1.40	-	-	-	-	-	-	-	-	-	-	-	-	-	-
西之表	-	-	7	7.00	-	-	-	-	-	-	-	-	-	-
屋久島	-	-	-	-
名瀬	-	-	36	12.00	-	-	-	-	-	-	-	-	-	-
徳之島	-	-	3	1.00

年齢階級別疾病別患者報告数及び定点当たり報告数（男女合計）

2017年08週(02月20日～02月26日)

(インフルエンザ定点報告疾病)		合計	～5ヶ月	～11ヶ月	1歳	2	3	4	5	6	7	8	9	10～14	15～19	20～29	30～39	40～49	50～59	60～69	70～79	80歳～	
インフルエンザ	報告数	1,970	6	25	97	97	137	116	133	134	120	135	91	292	65	58	137	106	76	72	30	43	
	定点当り	21.18	0.06	0.27	1.04	1.04	1.47	1.25	1.43	1.44	1.29	1.45	0.98	3.14	0.70	0.62	1.47	1.14	0.82	0.77	0.32	0.46	
(小児科定点報告疾病)		合計	～5ヶ月	～11ヶ月	1歳	2	3	4	5	6	7	8	9	10～14	15～19	20歳～							
RSウイルス感染症	報告数	62	8	12	24	13	4	1	-	-	-	-	-	-	-	-	-	-	-	-	-	-	
	定点当り	1.13	0.15	0.22	0.44	0.24	0.07	0.02	-	-	-	-	-	-	-	-	-	-	-	-	-	-	
咽頭結膜熱	報告数	36	-	2	14	7	7	3	2	-	-	1	-	-	-	-	-	-	-	-	-	-	
	定点当り	0.65	-	0.04	0.25	0.13	0.13	0.05	0.04	-	-	0.02	-	-	-	-	-	-	-	-	-	-	
A群溶血性レンサ球菌咽頭炎	報告数	102	-	1	7	12	9	12	18	11	5	7	4	7	3	6	-	-	-	-	-	-	
	定点当り	1.85	-	0.02	0.13	0.22	0.16	0.22	0.33	0.20	0.09	0.13	0.07	0.13	0.05	0.11	-	-	-	-	-	-	
感染性胃腸炎	報告数	438	3	14	39	34	42	47	36	46	38	16	16	50	14	43	-	-	-	-	-	-	
	定点当り	7.96	0.05	0.25	0.71	0.62	0.76	0.85	0.65	0.84	0.69	0.29	0.29	0.91	0.25	0.78	-	-	-	-	-	-	
水痘	報告数	14	1	-	2	1	-	-	2	3	3	1	-	-	1	-	-	-	-	-	-	-	
	定点当り	0.25	0.02	-	0.04	0.02	-	-	0.04	0.05	0.05	0.02	-	-	0.02	-	-	-	-	-	-	-	
手足口病	報告数	20	-	1	5	10	3	-	1	-	-	-	-	-	-	-	-	-	-	-	-	-	
	定点当り	0.36	-	0.02	0.09	0.18	0.05	-	0.02	-	-	-	-	-	-	-	-	-	-	-	-	-	
伝染性紅斑	報告数	1	-	-	-	1	-	-	-	-	-	-	-	-	-	-	-	-	-	-	-	-	
	定点当り	0.02	-	-	-	0.02	-	-	-	-	-	-	-	-	-	-	-	-	-	-	-	-	
突発性発疹	報告数	21	-	7	11	2	-	1	-	-	-	-	-	-	-	-	-	-	-	-	-	-	
	定点当り	0.38	-	0.13	0.20	0.04	-	0.02	-	-	-	-	-	-	-	-	-	-	-	-	-	-	
百日咳	報告数	-	-	-	-	-	-	-	-	-	-	-	-	-	-	-	-	-	-	-	-	-	
	定点当り	-	-	-	-	-	-	-	-	-	-	-	-	-	-	-	-	-	-	-	-	-	
ヘルパンギーナ	報告数	2	-	-	1	1	-	-	-	-	-	-	-	-	-	-	-	-	-	-	-	-	
	定点当り	0.04	-	-	0.02	0.02	-	-	-	-	-	-	-	-	-	-	-	-	-	-	-	-	
流行性耳下腺炎	報告数	110	-	-	3	5	15	11	23	11	9	5	10	12	3	3	-	-	-	-	-	-	
	定点当り	2.00	-	-	0.05	0.09	0.27	0.20	0.42	0.20	0.16	0.09	0.18	0.22	0.05	0.05	-	-	-	-	-	-	
(眼科定点報告疾病)		合計	～5ヶ月	～11ヶ月	1歳	2	3	4	5	6	7	8	9	10～14	15～19	20～29	30～39	40～49	50～59	60～69	70歳～		
急性出血性結膜炎	報告数	-	-	-	-	-	-	-	-	-	-	-	-	-	-	-	-	-	-	-	-	-	-
	定点当り	-	-	-	-	-	-	-	-	-	-	-	-	-	-	-	-	-	-	-	-	-	-
流行性角結膜炎	報告数	8	-	-	1	-	-	-	-	-	-	-	-	-	1	3	1	2	-	-	-	-	-
	定点当り	1.14	-	-	0.14	-	-	-	-	-	-	-	-	-	0.14	0.43	0.14	0.29	-	-	-	-	-
(基幹定点報告疾病)		合計	0歳	1～4	5～9	10～14	15～19	20～24	25～29	30～34	35～39	40～44	45～49	50～54	55～59	60～64	65～69	70歳～					
細菌性髄膜炎(真菌性を含む)	報告数	-	-	-	-	-	-	-	-	-	-	-	-	-	-	-	-	-	-	-	-	-	
	定点当り	-	-	-	-	-	-	-	-	-	-	-	-	-	-	-	-	-	-	-	-	-	
無菌性髄膜炎	報告数	1	-	-	-	-	-	-	-	-	1	-	-	-	-	-	-	-	-	-	-	-	
	定点当り	0.08	-	-	-	-	-	-	-	-	0.08	-	-	-	-	-	-	-	-	-	-	-	
マイコプラズマ肺炎	報告数	-	-	-	-	-	-	-	-	-	-	-	-	-	-	-	-	-	-	-	-	-	
	定点当り	-	-	-	-	-	-	-	-	-	-	-	-	-	-	-	-	-	-	-	-	-	
クラミジア肺炎(オウム病は除く)	報告数	-	-	-	-	-	-	-	-	-	-	-	-	-	-	-	-	-	-	-	-	-	
	定点当り	-	-	-	-	-	-	-	-	-	-	-	-	-	-	-	-	-	-	-	-	-	
感染性胃腸炎(ロタウイルス)	報告数	-	-	-	-	-	-	-	-	-	-	-	-	-	-	-	-	-	-	-	-	-	
	定点当り	-	-	-	-	-	-	-	-	-	-	-	-	-	-	-	-	-	-	-	-	-	