

鹿児島県感染症情報

2017年 第7週報 (2月13日~2月19日)

発行：鹿児島県環境保健センター

※感染症のホームページアドレス <http://www.pref.kagoshima.jp/kenko-fukushi/kenko-iryo/kansen/index.html>

県内のインフルエンザの定点当たりの報告数は 36.17 となり、2 週連続で減少しました（前週 38.31）。全国の定点当たりの報告数は 28.57 となり、前週（38.14）より減少しました。

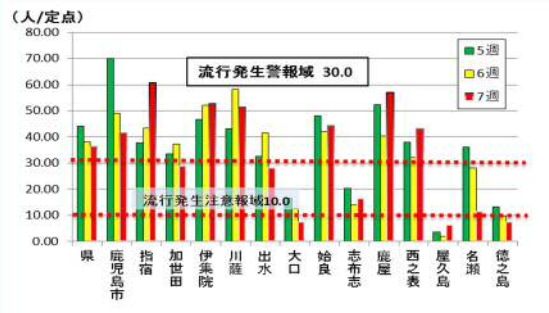
インフルエンザの患者報告数は、前週の 3563 人（定点当たりの報告数 38.31）より 199 人少ない 3364 人（定点当たりの報告数 36.17）でした。

先週に引き続き、県内全域がインフルエンザ流行発生警報域（定点当たりの報告数 30.0）となっています。警報域にあり、前週を上回った保健所は指宿保健所（60.67）、鹿屋保健所（56.88）、伊集院保健所（52.67）、始良保健所（44.09）、西之表保健所（43.00）の 5 保健所でした。

全国では、高知県（41.63）、福岡県（39.77）、大分県（38.55）、鹿児島県の順となっています（厚労省 Press Release 第 6 週）。

県内 12 か所の基幹定点医療機関から報告された第 1 週から 7 週までのインフルエンザの入院患者数は、159 人で、そのうち 9 人が集中治療室、人工呼吸器、頭部 CT 検査等を利用しています。年齢別では、80 歳以上が約 56%、70~79 歳が約 15%、1~9 歳が約 13%の順です。

第 7 週は、20 校（先週 33 校）から学級閉鎖等の報告がされています。施設別では幼稚園 1 校、小学校 15 校、中学校 3 校、高等学校 1 校です。



☆一~五類感染症(全数報告疾患)の発生状況

一類感染症	発生報告なし	
二類感染症	結核 5 例(肺結核 5 例)	追加 結核(第 5 週 1 例)
三類感染症	発生報告なし	
四類感染症	つつが虫病 1 例	追加 つつが虫病(第 5 週 1 例)
五類感染症	発生報告なし	追加 急性脳炎(第 6 週 1 例)

☆定点報告疾患の発生状況

- ・今週の定点医療機関は、インフルエンザ定点 **93**、小児科定点 **55** です。
- ・第 7 週の定点把握対象疾患の総報告数は 4280 人で、前週（4296 人）より 16 人少ない報告数でした（内容等については 4 頁参照）。
- ・**流行発生警報**の基準値（開始基準値及び終息基準値）以上の保健所は次のとおりです。
 - 【インフルエンザ（開始 30.0、終息 10.0）】：鹿児島市(41.30)、指宿(60.67)、加世田(28.67)、伊集院(52.67)、出水(28.00)、鹿屋(56.88)、西之表(43.00)、名瀬(11.20)、川薩(51.29)、始良(44.09)
 - 【A群溶血性レンサ球菌咽頭炎（開始 8.0、終息 4.0）】：川薩(7.75)
 - 【感染性胃腸炎（開始 20.0、終息 12.0）】：指宿(30.00)、鹿屋(16.80)
 - 【流行性耳下腺炎（開始 6.0、終息 2.0）】：指宿(7.50)、西之表(6.00)、名瀬(9.33)
- ・**流行発生注意報**の基準値以上の保健所は次のとおりです。
 - 【インフルエンザ（基準値 10.0）】：志布志(16.20) 【流行性耳下腺炎（基準値 3.0）】：志布志(3.00)

※（数値）は定点当たり報告数
※ アンダーラインは今週基準値以上の保健所

☆定点報告疾患（定点当たり報告数の上位3疾患の発生状況）

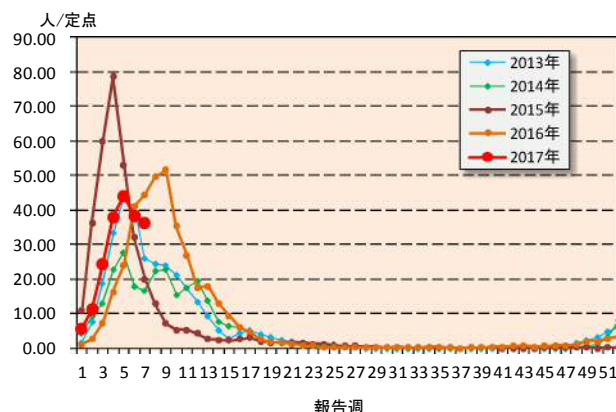
(1) インフルエンザ

第7週のインフルエンザの報告数は3364人で、前週より199人少なく、定点当たりの報告数は36.17であった。

年齢別では、10～14歳(611人)、5歳(266人)、4歳(215人)の順に多かった。

保健所別の定点当たり報告数は、指宿保健所(60.67)、鹿屋保健所(56.88)、伊集院保健所(52.67)の順に多い。

指宿保健所が6週連続、鹿児島市保健所、西之表保健所、名瀬保健所が5週連続、鹿屋保健所、始良保健所、伊集院保健所、川薩保健所が4週連続、加世田保健所、出水保健所が3週連続で流行発生警報域である。



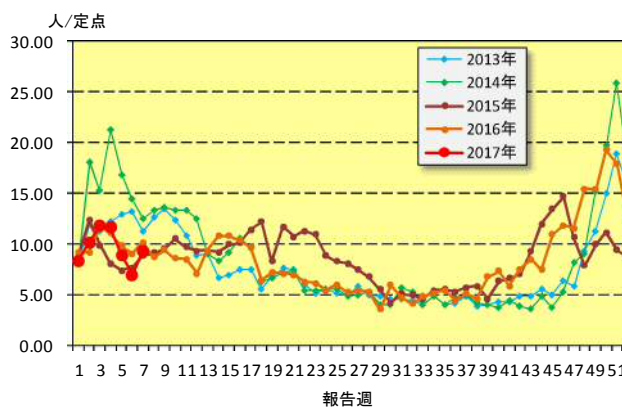
(2) 感染性胃腸炎

第7週の感染性胃腸炎の報告数は511人で、前週より127人多く、定点当たりの報告数は9.29であった。

年齢別では、10～14歳(60人)、20歳以上(59人)、1歳(51人)の順に多かった。

保健所別の定点当たり報告数は、指宿保健所(30.00)、鹿屋保健所(16.80)、志布志保健所(10.67)の順に多い。

指宿保健所が14週連続、鹿屋保健所が11週連続で流行発生警報域である。



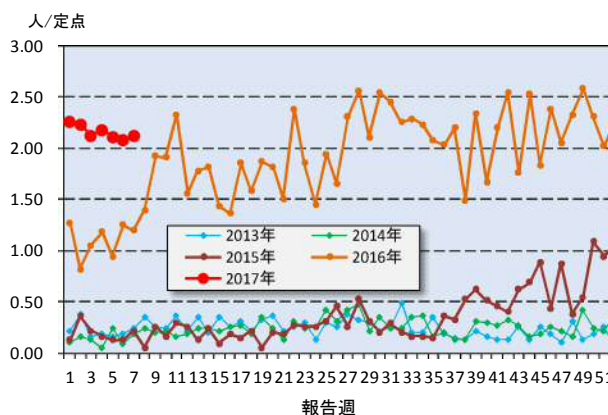
(3) 流行性耳下腺炎

第7週の流行性耳下腺炎の報告数は117人で、前週より3人多く、定点当たりの報告数は2.13であった。

年齢別では、5歳(25人)、6歳(17人)、4歳(16人)の順に多かった。

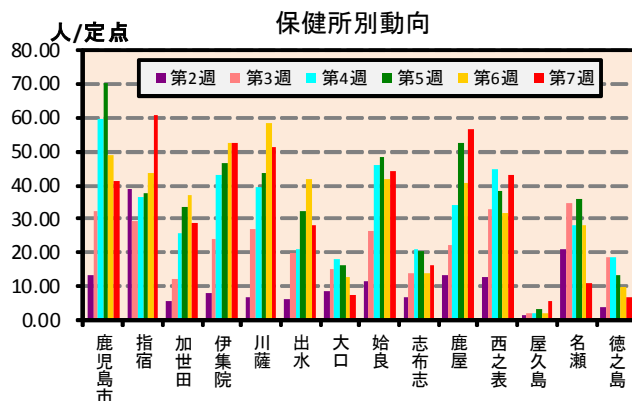
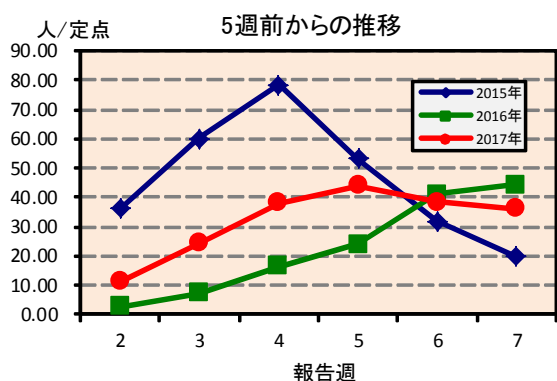
保健所別の定点当たり報告数は、名瀬保健所(9.33)、指宿保健所(7.50)、西之表保健所(6.00)の順に多い。

名瀬保健所が16週連続、指宿保健所、西之表保健所が今週から流行発生警報域である。

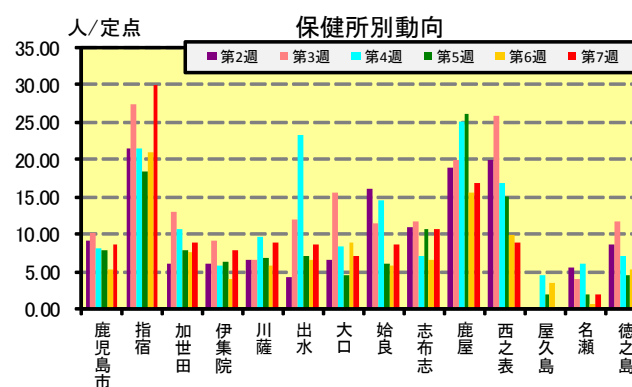
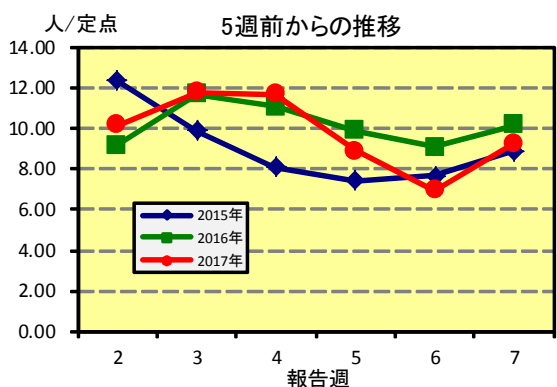


☆上位3疾患の5週間からの定点あたり報告数及び保健所別動向

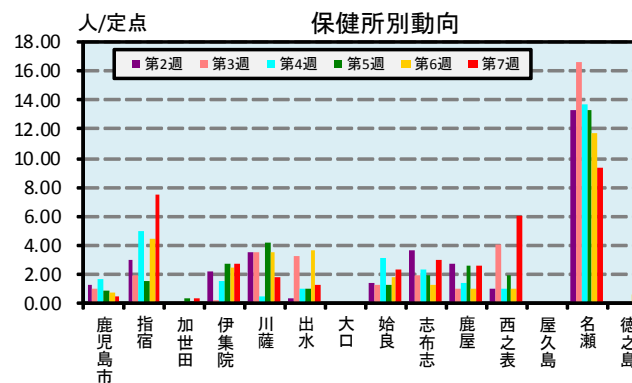
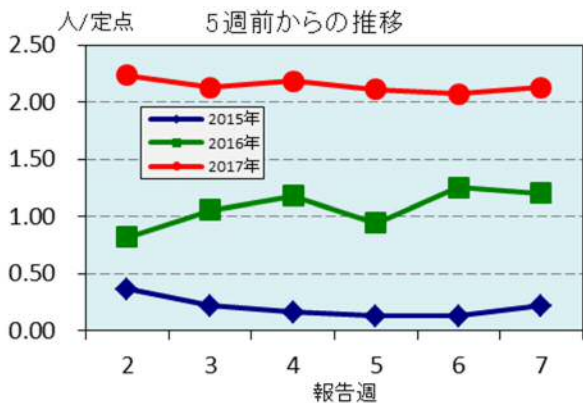
(1) インフルエンザ



(2) 感染性胃腸炎

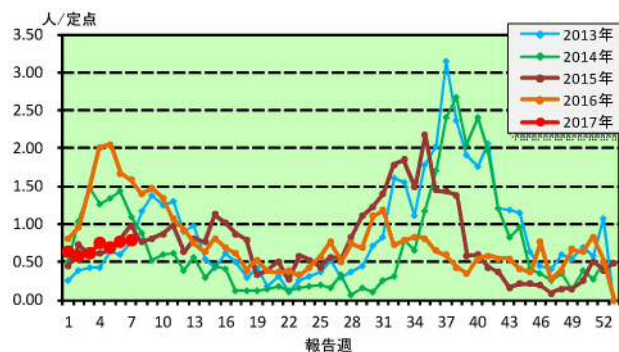
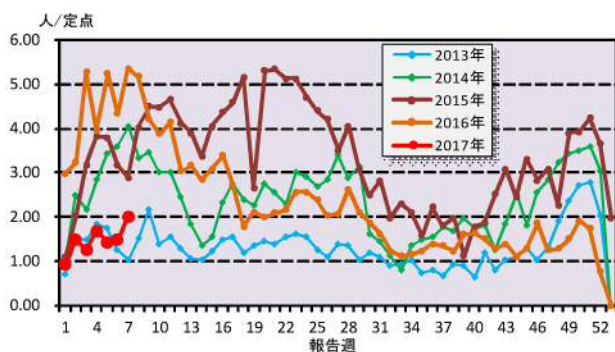


(3) 流行性耳下腺炎



☆注目される感染症の発生状況

★A群溶血性レンサ球菌咽頭炎の発生状況(鹿児島県) ★RSウイルス感染症の発生状況(鹿児島県)



☆定点報告疾患の発生状況

2017年	(報告週)	第7週		
定点種別	定点報告疾患	報告数	定点当り	累積報告数 (2017年)
インフルエンザ定点 (内科・小児科定点)	インフルエンザ	3,364	36.17	18,411
小児科定点	咽頭結膜熱	38	0.69	281
	○ A群溶血性レンサ球菌咽頭炎	111	2.02	567
	○ 感染性胃腸炎	511	9.29	3,689
	○ 水痘	36	0.65	213
	手足口病	23	0.42	223
	○ 伝染性紅斑	7	0.13	22
	突発性発しん	21	0.38	139
	百日咳	-	-	1
	○ ヘルパンギーナ	1	0.02	30
	○ 流行性耳下腺炎	117	2.13	831
	○ RSウイルス感染症	43	0.78	265
眼科定点	急性出血性結膜炎	-	-	-
	○ 流行性角結膜炎	5	0.71	29
基幹定点	細菌性髄膜炎(真菌性を含む)	1	0.08	3
	無菌性髄膜炎	-	-	1
	○ マイコプラズマ肺炎	2	0.17	13
	クラミジア肺炎(オウム病は除く)	-	-	-
	感染性胃腸炎(ロタウイルス)	-	0.00	-
報告数合計		4,280	0	24,718

○印は前週比増

☆5週間前からの疾患別報告数・定点当たり報告数

		5週前 (2017年2週)	4週前 (2017年3週)	3週前 (2017年4週)	2週前 (2017年5週)	1週前 (2017年6週)	今週 (2017年7週)
インフルエンザ	報告数	1,043	2,273	3,539	4,105	3,563	3,364
	定点当り	11.22	24.44	38.05	44.14	38.31	36.17
RSウイルス感染症	報告数	32	34	41	38	42	43
	定点当り	0.58	0.62	0.75	0.69	0.76	0.78
咽頭結膜熱	報告数	35	24	51	49	41	38
	定点当り	0.64	0.44	0.93	0.89	0.75	0.69
A群溶血性レンサ球菌咽頭炎	報告数	82	69	93	79	81	111
	定点当り	1.49	1.25	1.69	1.44	1.47	2.02
感染性胃腸炎	報告数	559	647	642	490	384	511
	定点当り	10.16	11.76	11.67	8.91	6.98	9.29
水痘	報告数	33	33	18	39	20	36
	定点当り	0.60	0.60	0.33	0.71	0.36	0.65
手足口病	報告数	25	60	30	32	25	23
	定点当り	0.45	1.09	0.55	0.58	0.45	0.42
伝染性紅斑	報告数	2	3	3	2	-	7
	定点当り	0.04	0.05	0.05	0.04	-	0.13
突発性発しん	報告数	15	17	20	25	22	21
	定点当り	0.27	0.31	0.36	0.45	0.40	0.38
百日咳	報告数	-	-	-	-	-	-
	定点当り	-	-	-	-	-	-
ヘルパンギーナ	報告数	2	9	8	4	-	1
	定点当り	0.04	0.16	0.15	0.07	-	0.02
流行性耳下腺炎	報告数	123	117	120	116	114	117
	定点当り	2.24	2.13	2.18	2.11	2.07	2.13
急性出血性結膜炎	報告数	-	-	-	-	-	-
	定点当り	-	-	-	-	-	-
流行性角結膜炎	報告数	3	2	8	6	2	5
	定点当り	0.43	0.29	1.14	0.86	0.29	0.71
細菌性髄膜炎(真菌性を含む)	報告数	-	-	1	-	1	1
	定点当り	-	-	0.08	-	0.08	0.08
無菌性髄膜炎	報告数	-	-	1	-	-	-
	定点当り	-	-	0.08	-	-	-
マイコプラズマ肺炎	報告数	3	-	4	2	1	2
	定点当り	0.25	-	0.33	0.17	0.08	0.17
クラミジア肺炎(オウム病は除く)	報告数	-	-	-	-	-	-
	定点当り	-	-	-	-	-	-
感染性胃腸炎(ロタウイルス)	報告数	-	-	-	-	-	-
	定点当り	-	-	-	-	-	-

疾病別保健所別患者報告数及び定点当たり報告数(男女合計)

2017年07週(02月13日～02月19日)

	インフルエンザ		RSウイルス感染症		咽頭結膜熱		A群溶血性レンサ球菌咽頭炎		感染性胃腸炎		水痘		手足口病		伝染性紅斑		突発性発しん		百日咳	
	報告数	定点当り	報告数	定点当り	報告数	定点当り	報告数	定点当り	報告数	定点当り	報告数	定点当り	報告数	定点当り	報告数	定点当り	報告数	定点当り	報告数	定点当り
総数	3364	36.17	43	0.78	38	0.69	111	2.02	511	9.29	36	0.65	23	0.42	7	0.13	21	0.38	0	0.00
鹿児島市	950	41.30	16	1.23	20	1.54	64	4.92	114	8.77	13	1.00	3	0.23	1	0.08	8	0.62	-	-
指宿	182	60.67	-	-	-	-	-	-	60	30.00	3	1.50	1	0.50	-	-	1	0.50	-	-
加世田	172	28.67	-	-	-	-	-	-	27	9.00	1	0.33	7	2.33	-	-	2	0.67	-	-
伊集院	316	52.67	1	0.25	5	1.25	-	-	32	8.00	2	0.50	-	-	-	-	1	0.25	-	-
川薩	359	51.29	9	2.25	2	0.50	31	7.75	36	9.00	-	-	-	-	-	-	4	1.00	-	-
出水	140	28.00	-	-	-	-	4	1.33	26	8.67	1	0.33	2	0.67	4	1.33	-	-	-	-
大口	22	7.33	2	1.00	-	-	-	-	14	7.00	-	-	-	-	-	-	-	-	-	-
始良	485	44.09	10	1.43	7	1.00	3	0.43	60	8.57	5	0.71	5	0.71	2	0.29	1	0.14	-	-
志布志	81	16.20	2	0.67	-	-	-	-	32	10.67	3	1.00	1	0.33	-	-	2	0.67	-	-
鹿屋	455	56.88	-	-	3	0.60	1	0.20	84	16.80	8	1.60	4	0.80	-	-	2	0.40	-	-
西之表	86	43.00	2	2.00	1	1.00	5	5.00	9	9.00	-	-	-	-	-	-	-	-	-	-
屋久島	24	6.00	-	-	-	-	1	0.50	-	-	-	-	-	-	-	-	-	-	-	-
名瀬	56	11.20	-	-	-	-	1	0.33	6	2.00	-	-	-	-	-	-	-	-	-	-
徳之島	36	7.20	1	0.33	-	-	1	0.33	11	3.67	-	-	-	-	-	-	-	-	-	-

	ヘルパンギーナ		流行性耳下腺炎		急性出血性結膜炎		流行性角結膜炎		細菌性髄膜炎(真菌性を含む)		無菌性髄膜炎		マイコプラズマ肺炎		クラミジア肺炎(オウム病は除く)		感染性胃腸炎(ロタウイルス)	
	報告数	定点当り	報告数	定点当り	報告数	定点当り	報告数	定点当り	報告数	定点当り	報告数	定点当り	報告数	定点当り	報告数	定点当り	報告数	定点当り
総数	1	0.02	117	2.13	0	0.00	5	0.71	1	0.08	0	0.00	2	0.17	0	0.00	0	0.00
鹿児島市	-	-	7	0.54	-	-	-	-	-	-	-	-	-	-	-	-	-	-
指宿	-	-	15	7.50	-	-	-	-	-	-	-	-	-	-
加世田	1	0.33	1	0.33	-	-	-	-	-	-	-	-	-	-
伊集院	-	-	11	2.75	-	-	-	-	-	-	-	-	-	-
川薩	-	-	7	1.75	-	-	3	3.00	-	-	-	-	-	-	-	-	-	-
出水	-	-	4	1.33	-	-	-	-	1	1.00	-	-	-	-
大口	-	-	-	-	-	-	-	-	1	1.00	-	-	-	-
始良	-	-	16	2.29	-	-	2	2.00	1	1.00	-	-	-	-	-	-	-	-
志布志	-	-	9	3.00	-	-	-	-	-	-	-	-	-	-
鹿屋	-	-	13	2.60	-	-	-	-	-	-	-	-	-	-	-	-	-	-
西之表	-	-	6	6.00	-	-	-	-	-	-	-	-	-	-
屋久島	-	-	-	-
名瀬	-	-	28	9.33	-	-	-	-	-	-	-	-	-	-
徳之島	-	-	-	-

年齢階級別疾病別患者報告数及び定点当たり報告数（男女合計）

2017年07週(02月13日～02月19日)

(インフルエンザ定点報告疾病)		合計	～5ヶ月	～11ヶ月	1歳	2	3	4	5	6	7	8	9	10～14	15～19	20～29	30～39	40～49	50～59	60～69	70～79	80歳～	
インフルエンザ	報告数	3,364	12	41	126	158	204	215	266	206	143	188	207	611	154	96	214	165	122	110	51	75	
	定点当り	36.17	0.13	0.44	1.35	1.70	2.19	2.31	2.86	2.22	1.54	2.02	2.23	6.57	1.66	1.03	2.30	1.77	1.31	1.18	0.55	0.81	
(小児科定点報告疾病)		合計	～5ヶ月	～11ヶ月	1歳	2	3	4	5	6	7	8	9	10～14	15～19	20歳～							
RSウイルス感染症	報告数	43	9	10	13	5	6	-	-	-	-	-	-	-	-	-	-	-	-	-	-	-	
	定点当り	0.78	0.16	0.18	0.24	0.09	0.11	-	-	-	-	-	-	-	-	-	-	-	-	-	-	-	
咽頭結膜熱	報告数	38	-	3	18	5	6	2	1	-	1	-	-	2	-	-	-	-	-	-	-	-	
	定点当り	0.69	-	0.05	0.33	0.09	0.11	0.04	0.02	-	0.02	-	-	0.04	-	-	-	-	-	-	-	-	
A群溶血性レンサ球菌咽頭炎	報告数	111	-	3	9	5	9	7	13	13	10	8	11	18	-	5	-	-	-	-	-	-	
	定点当り	2.02	-	0.05	0.16	0.09	0.16	0.13	0.24	0.24	0.18	0.15	0.20	0.33	-	0.09	-	-	-	-	-	-	
感染性胃腸炎	報告数	511	1	9	51	46	47	48	42	43	29	33	30	60	13	59	-	-	-	-	-	-	
	定点当り	9.29	0.02	0.16	0.93	0.84	0.85	0.87	0.76	0.78	0.53	0.60	0.55	1.09	0.24	1.07	-	-	-	-	-	-	
水痘	報告数	36	-	1	3	7	5	1	7	5	1	1	1	4	-	-	-	-	-	-	-	-	
	定点当り	0.65	-	0.02	0.05	0.13	0.09	0.02	0.13	0.09	0.02	0.02	0.02	0.07	-	-	-	-	-	-	-	-	
手足口病	報告数	23	-	3	10	1	1	3	2	1	-	1	1	-	-	-	-	-	-	-	-	-	
	定点当り	0.42	-	0.05	0.18	0.02	0.02	0.05	0.04	0.02	-	0.02	0.02	-	-	-	-	-	-	-	-	-	
伝染性紅斑	報告数	7	-	-	1	1	-	-	-	-	2	-	-	1	-	2	-	-	-	-	-	-	
	定点当り	0.13	-	-	0.02	0.02	-	-	-	-	0.04	-	-	0.02	-	0.04	-	-	-	-	-	-	
突発性発疹	報告数	21	-	5	13	3	-	-	-	-	-	-	-	-	-	-	-	-	-	-	-	-	
	定点当り	0.38	-	0.09	0.24	0.05	-	-	-	-	-	-	-	-	-	-	-	-	-	-	-	-	
百日咳	報告数	-	-	-	-	-	-	-	-	-	-	-	-	-	-	-	-	-	-	-	-	-	
	定点当り	-	-	-	-	-	-	-	-	-	-	-	-	-	-	-	-	-	-	-	-	-	
ヘルパンギーナ	報告数	1	-	-	1	-	-	-	-	-	-	-	-	-	-	-	-	-	-	-	-	-	
	定点当り	0.02	-	-	0.02	-	-	-	-	-	-	-	-	-	-	-	-	-	-	-	-	-	
流行性耳下腺炎	報告数	117	-	1	11	4	13	16	25	17	7	6	4	11	1	1	-	-	-	-	-	-	
	定点当り	2.13	-	0.02	0.20	0.07	0.24	0.29	0.45	0.31	0.13	0.11	0.07	0.20	0.02	0.02	-	-	-	-	-	-	
(眼科定点報告疾病)		合計	～5ヶ月	～11ヶ月	1歳	2	3	4	5	6	7	8	9	10～14	15～19	20～29	30～39	40～49	50～59	60～69	70歳～		
急性出血性結膜炎	報告数	-	-	-	-	-	-	-	-	-	-	-	-	-	-	-	-	-	-	-	-	-	-
	定点当り	-	-	-	-	-	-	-	-	-	-	-	-	-	-	-	-	-	-	-	-	-	-
流行性角結膜炎	報告数	5	-	-	-	-	-	-	-	-	-	-	-	-	-	1	1	2	-	1	-	-	-
	定点当り	0.71	-	-	-	-	-	-	-	-	-	-	-	-	-	0.14	0.14	0.29	-	0.14	-	-	-
(基幹定点報告疾病)		合計	0歳	1～4	5～9	10～14	15～19	20～24	25～29	30～34	35～39	40～44	45～49	50～54	55～59	60～64	65～69	70歳～					
細菌性髄膜炎(真菌性を含む)	報告数	1	1	-	-	-	-	-	-	-	-	-	-	-	-	-	-	-	-	-	-	-	
	定点当り	0.08	0.08	-	-	-	-	-	-	-	-	-	-	-	-	-	-	-	-	-	-	-	
無菌性髄膜炎	報告数	-	-	-	-	-	-	-	-	-	-	-	-	-	-	-	-	-	-	-	-	-	
	定点当り	-	-	-	-	-	-	-	-	-	-	-	-	-	-	-	-	-	-	-	-	-	
マイコプラズマ肺炎	報告数	2	-	-	2	-	-	-	-	-	-	-	-	-	-	-	-	-	-	-	-	-	
	定点当り	0.17	-	-	0.17	-	-	-	-	-	-	-	-	-	-	-	-	-	-	-	-	-	
クラミジア肺炎(オウム病は除く)	報告数	-	-	-	-	-	-	-	-	-	-	-	-	-	-	-	-	-	-	-	-	-	
	定点当り	-	-	-	-	-	-	-	-	-	-	-	-	-	-	-	-	-	-	-	-	-	
感染性胃腸炎(ロタウイルス)	報告数	-	-	-	-	-	-	-	-	-	-	-	-	-	-	-	-	-	-	-	-	-	
	定点当り	-	-	-	-	-	-	-	-	-	-	-	-	-	-	-	-	-	-	-	-	-	