

鹿児島県感染症情報

2017年 第6週報 (2月6日~2月12日)

発行：鹿児島県環境保健センター

※感染症のホームページアドレス <http://www.pref.kagoshima.jp/kenko-fukushi/kenko-iryu/kansen/index.html>

県内のインフルエンザの定点当たり報告数は38.31となり、前週(44.14)に比べ減少しましたが、地域によっては増加しているところもありますので、引き続き、予防対策に努めてください。

インフルエンザの患者報告数は、前週の4105人(定点当たりの報告数44.14)より542人少ない3563人(定点当たりの報告数38.31)でした。先週に引き続き、県内全域がインフルエンザ流行発生警報域(定点当たりの報告数30.0)となっています。また、流行発生警報域の保健所は、先週と変わらず10保健所です。

前週を上回った保健所は川薩保健所(58.29)、伊集院保健所(52.17)、指宿保健所(43.33)、出水保健所(41.60)、加世田保健所(37.17)の5保健所でした。

第5週の全国の定点当たり報告数は38.14で、福岡県(55.03)、宮崎県(54.02)、愛知県(51.44)の順に高くなっています。

(厚労省 Press Release 第5週)

図2は、県内12か所の基幹定点医療機関から報告されたインフルエンザの入院患者数(第1週~6週)を年齢別に示したものです。報告数は第4週をピークに減少しています。70歳以上の高齢者が多くみられますが、小児の報告もあります。

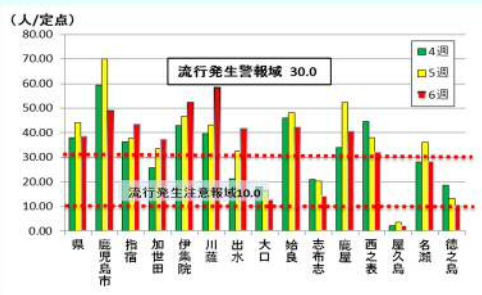


図1 第4~6週までの保健所別の定点当たりの報告数

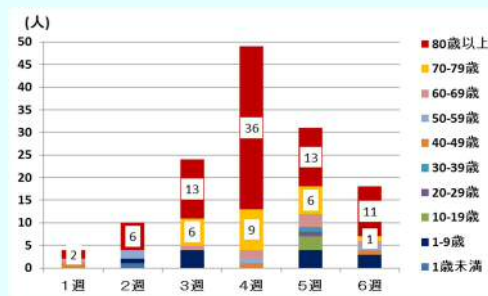


図2 第1~6週までの入院サーベイランス年齢別報告数

☆一~五類感染症(全数報告疾患)の発生状況

一類感染症	発生報告なし
二類感染症	結核2例(肺結核2例)
三類感染症	発生報告なし
四類感染症	発生報告なし
五類感染症	侵襲性肺炎球菌感染症1例, 急性脳炎2例

☆定点報告疾患の発生状況

- ・今週の定点医療機関は、インフルエンザ定点 **93**、小児科定点 **55** です。
- ・第6週の定点把握対象疾患の総報告数は4296人で、前週(4987人)より691人少ない報告数でした(内容等については4頁参照)。
- ・**流行発生警報**の基準値(開始基準値及び終息基準値)以上の保健所は次のとおりです。

【インフルエンザ(開始30.0, 終息10.0)】: 川薩(58.29), 伊集院(52.17), 鹿児島市(48.96), 指宿(43.33), 始良(42.00), 出水(41.60), 鹿屋(40.38), 加世田(37.17), 西之表(32.00), 名瀬(28.20)

【A群溶血性レンサ球菌咽頭炎(開始8.0, 終息4.0)】: 川薩(8.50) 【感染性胃腸炎(開始20.0, 終息12.0)】: 指宿(21.00), 鹿屋(15.60) 【流行性耳下腺炎(開始6.0, 終息2.0)】: 名瀬(11.67)

- ・**流行発生注意報**の基準値以上の保健所は次のとおりです。

【インフルエンザ(基準値10.0)】: 志布志(14.00), 大口(12.67)

【流行性耳下腺炎(基準値3.0)】: 指宿(4.50), 出水(3.67), 川薩(3.50)

※ (数値) は定点当たり報告数
※ アンダーラインは今週基準値以上の保健所

☆定点報告疾患（定点当たり報告数の上位3疾患の発生状況）

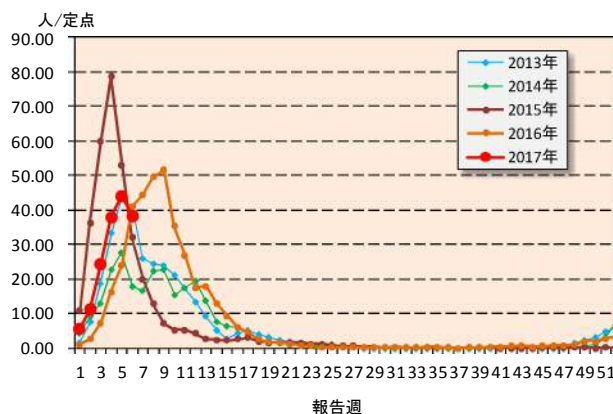
(1) インフルエンザ

第6週のインフルエンザの報告数は3563人で、前週より542人少なく、定点当たりの報告数は38.31であった。

年齢別では、10～14歳(666人)、6歳(236人)、5歳(231人)の順に多かった。

保健所別の定点当たり報告数は、川薩保健所(58.29)、伊集院保健所(52.17)、鹿児島市保健所(48.96)の順に多い。

指宿保健所が5週連続、鹿児島市保健所、西之表保健所、名瀬保健所が4週連続、鹿屋保健所、始良保健所、伊集院保健所、川薩保健所が3週連続、加世田保健所、出水保健所が2週連続で流行発生警報域である。



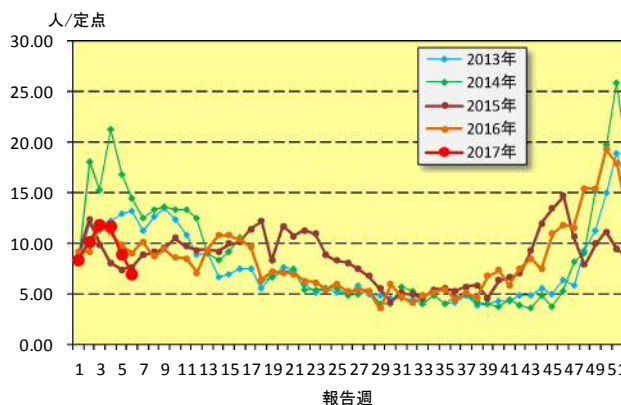
(2) 感染性胃腸炎

第6週の感染性胃腸炎の報告数は384人で、前週より106人少なく、定点当たりの報告数は6.98であった。

年齢別では、10～14歳(47人)、2歳(46人)、3歳(38人)の順に多かった。

保健所別の定点当たり報告数は、指宿保健所(21.00)、鹿屋保健所(15.60)、西之表保健所(10.00)の順に多い。

指宿保健所が13週連続、鹿屋保健所が10週連続、で流行発生警報域である。



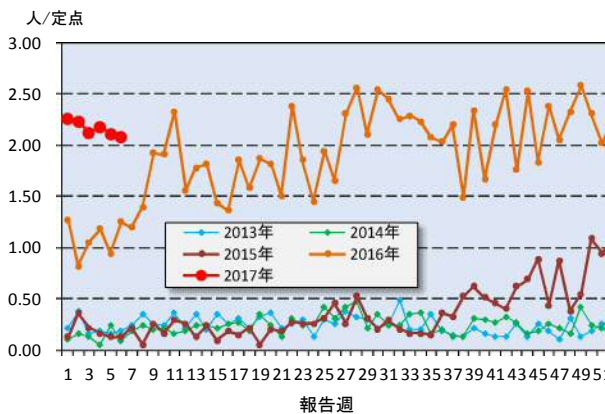
(3) 流行性耳下腺炎

第6週の流行性耳下腺炎の報告数は114人で、前週より2人少なく、定点当たりの報告数は2.07であった。

年齢別では、5歳(21人)、10～14歳(19人)、4歳(17人)、7歳(17人)の順に多かった。

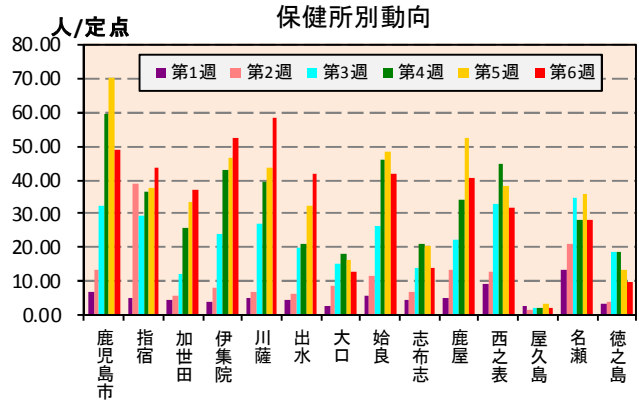
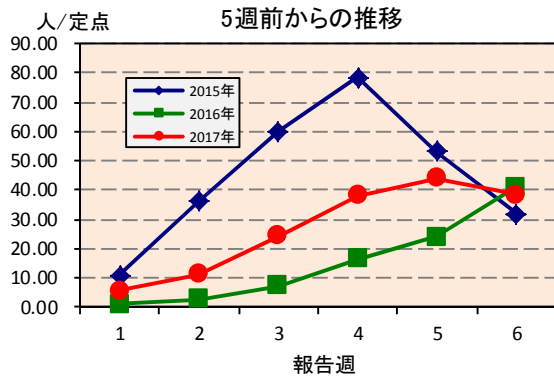
保健所別の定点当たり報告数は、名瀬保健所(11.67)、指宿保健所(4.50)、出水保健所(3.67)の順に多い。

名瀬保健所が15週連続で流行発生警報域である。川薩保健所が2週連続、指宿保健所、出水保健所が今週から流行発生注意報域である。

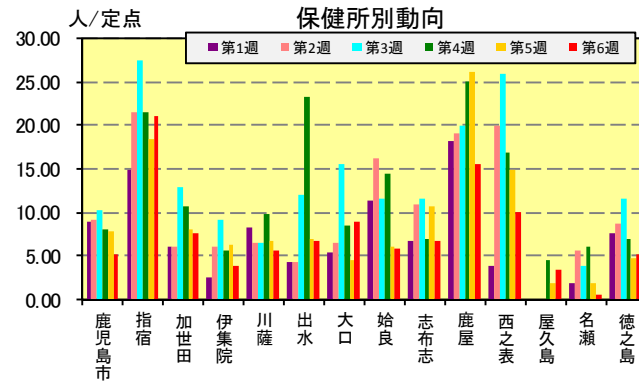
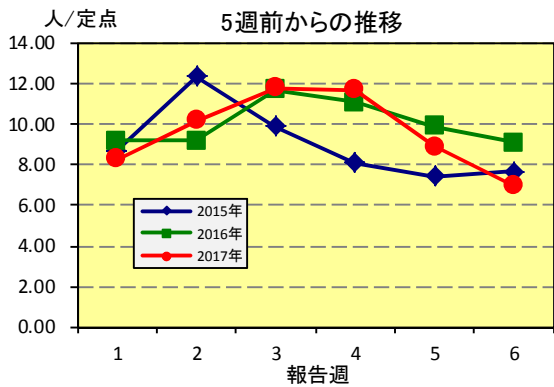


☆上位3疾患の5週間からの定点あたり報告数及び保健所別動向

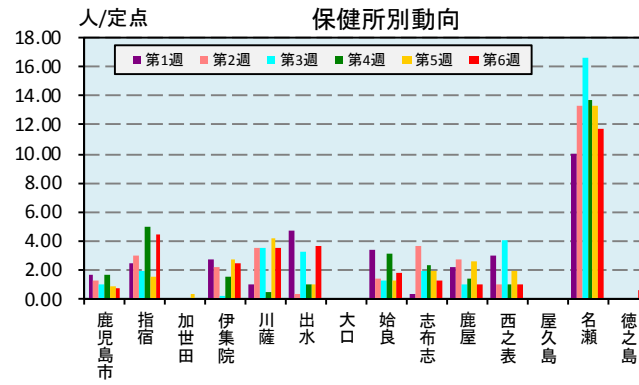
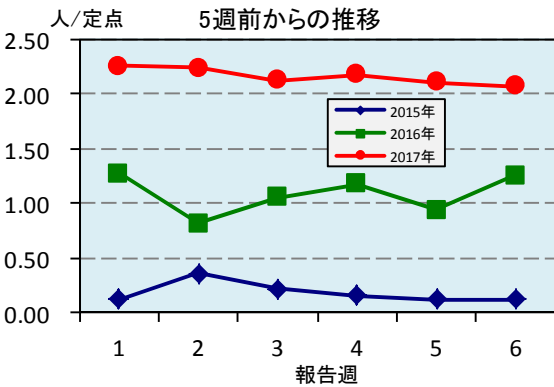
(1) インフルエンザ



(2) 感染性胃腸炎

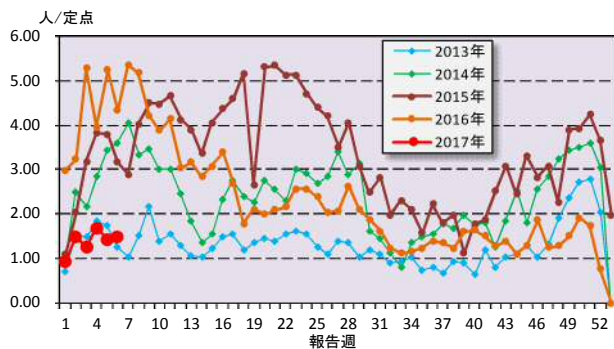


(3) 流行性耳下腺炎

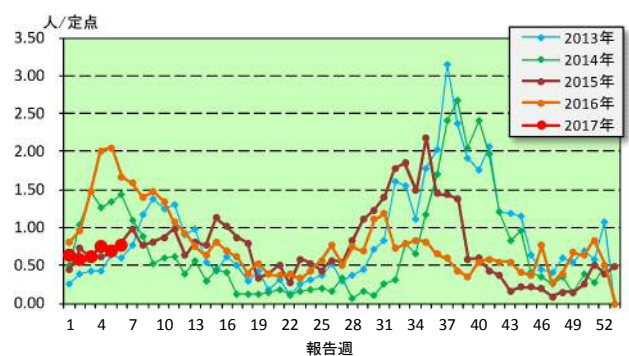


☆注目される感染症の発生状況

★A群溶血性レンサ球菌咽頭炎の発生状況（鹿児島県）



★RSウイルス感染症の発生状況（鹿児島県）



☆定点報告疾患の発生状況

2017年	(報告週)	第6週		
定点種別	定点報告疾患	報告数	定点当り	累積報告数 (2017年)
インフルエンザ定点 (内科・小児科定点)	インフルエンザ	3,563	38.31	15,047
小児科定点	咽頭結膜熱	41	0.75	243
	○ A群溶血性レンサ球菌咽頭炎	81	1.47	456
	感染性胃腸炎	384	6.98	3,178
	水痘	20	0.36	177
	手足口病	25	0.45	200
	伝染性紅斑	-	-	15
	突発性発しん	22	0.40	118
	百日咳	-	-	1
	ヘルパンギーナ	-	-	29
	流行性耳下腺炎	114	2.07	714
	○ RSウイルス感染症	42	0.76	222
眼科定点	急性出血性結膜炎	-	-	-
	流行性角結膜炎	2	0.29	24
基幹定点	○ 細菌性髄膜炎(真菌性を含む)	1	0.08	2
	無菌性髄膜炎	-	-	1
	マイコプラズマ肺炎	1	0.08	11
	クラミジア肺炎(オウム病は除く)	-	-	-
	感染性胃腸炎(ロタウイルス)	-	0.00	-
報告数合計		4,296	0	20,438

○印は前週比増

☆5週間前からの疾患別報告数・定点当たり報告数

		5週前 (2017年1週)	4週前 (2017年2週)	3週前 (2017年3週)	2週前 (2017年4週)	1週前 (2017年5週)	今週 (2017年6週)
インフルエンザ	報告数	524	1,043	2,273	3,539	4,105	3,563
	定点当り	5.63	11.22	24.44	38.05	44.14	38.31
RSウイルス感染症	報告数	35	32	34	41	38	42
	定点当り	0.64	0.58	0.62	0.75	0.69	0.76
咽頭結膜熱	報告数	43	35	24	51	49	41
	定点当り	0.78	0.64	0.44	0.93	0.89	0.75
A群溶血性レンサ球菌咽頭炎	報告数	52	82	69	93	79	81
	定点当り	0.95	1.49	1.25	1.69	1.44	1.47
感染性胃腸炎	報告数	456	559	647	642	490	384
	定点当り	8.29	10.16	11.76	11.67	8.91	6.98
水痘	報告数	34	33	33	18	39	20
	定点当り	0.62	0.60	0.60	0.33	0.71	0.36
手足口病	報告数	28	25	60	30	32	25
	定点当り	0.51	0.45	1.09	0.55	0.58	0.45
伝染性紅斑	報告数	5	2	3	3	2	-
	定点当り	0.09	0.04	0.05	0.05	0.04	-
突発性発しん	報告数	19	15	17	20	25	22
	定点当り	0.35	0.27	0.31	0.36	0.45	0.40
百日咳	報告数	1	-	-	-	-	-
	定点当り	0.02	-	-	-	-	-
ヘルパンギーナ	報告数	6	2	9	8	4	-
	定点当り	0.11	0.04	0.16	0.15	0.07	-
流行性耳下腺炎	報告数	124	123	117	120	116	114
	定点当り	2.25	2.24	2.13	2.18	2.11	2.07
急性出血性結膜炎	報告数	-	-	-	-	-	-
	定点当り	-	-	-	-	-	-
流行性角結膜炎	報告数	3	3	2	8	6	2
	定点当り	0.43	0.43	0.29	1.14	0.86	0.29
細菌性髄膜炎(真菌性を含む)	報告数	-	-	-	1	-	1
	定点当り	-	-	-	0.08	-	0.08
無菌性髄膜炎	報告数	-	-	-	1	-	-
	定点当り	-	-	-	0.08	-	-
マイコプラズマ肺炎	報告数	1	3	-	4	2	1
	定点当り	0.08	0.25	-	0.33	0.17	0.08
クラミジア肺炎(オウム病は除く)	報告数	-	-	-	-	-	-
	定点当り	-	-	-	-	-	-
感染性胃腸炎(ロタウイルス)	報告数	-	-	-	-	-	-
	定点当り	-	-	-	-	-	-

疾病別保健所別患者報告数及び定点当たり報告数(男女合計)

2017年06週(02月06日～02月12日)

	インフルエンザ		RSウイルス感染症		咽頭結膜熱		A群溶血性レンサ球菌咽頭炎		感染性胃腸炎		水痘		手足口病		伝染性紅斑		突発性発しん		百日咳	
	報告数	定点当り	報告数	定点当り	報告数	定点当り	報告数	定点当り	報告数	定点当り	報告数	定点当り	報告数	定点当り	報告数	定点当り	報告数	定点当り	報告数	定点当り
総数	3563	38.31	42	0.76	41	0.75	81	1.47	384	6.98	20	0.36	25	0.45	0	0.00	22	0.40	0	0.00
鹿児島市	1126	48.96	8	0.62	20	1.54	38	2.92	68	5.23	7	0.54	2	0.15	-	-	6	0.46	-	-
指宿	130	43.33	-	-	-	-	-	-	42	21.00	1	0.50	-	-	-	-	1	0.50	-	-
加世田	223	37.17	-	-	-	-	-	-	23	7.67	-	-	3	1.00	-	-	3	1.00	-	-
伊集院	313	52.17	2	0.50	5	1.25	2	0.50	16	4.00	-	-	6	1.50	-	-	1	0.25	-	-
川薩	408	58.29	5	1.25	5	1.25	34	8.50	23	5.75	2	0.50	1	0.25	-	-	-	-	-	-
出水	208	41.60	-	-	1	0.33	3	1.00	20	6.67	-	-	5	1.67	-	-	1	0.33	-	-
大口	38	12.67	3	1.50	-	-	-	-	18	9.00	-	-	-	-	-	-	-	-	-	-
始良	462	42.00	19	2.71	6	0.86	-	-	41	5.86	1	0.14	2	0.29	-	-	6	0.86	-	-
志布志	70	14.00	1	0.33	-	-	-	-	20	6.67	-	-	1	0.33	-	-	1	0.33	-	-
鹿屋	323	40.38	3	0.60	4	0.80	-	-	78	15.60	3	0.60	5	1.00	-	-	3	0.60	-	-
西之表	64	32.00	1	1.00	-	-	2	2.00	10	10.00	2	2.00	-	-	-	-	-	-	-	-
屋久島	8	2.00	-	-	-	-	-	-	7	3.50	-	-	-	-	-	-	-	-	-	-
名瀬	141	28.20	-	-	-	-	2	0.67	2	0.67	1	0.33	-	-	-	-	-	-	-	-
徳之島	49	9.80	-	-	-	-	-	-	16	5.33	3	1.00	-	-	-	-	-	-	-	-

	ヘルパンギーナ		流行性耳下腺炎		急性出血性結膜炎		流行性角結膜炎		細菌性髄膜炎(真菌性を含む)		無菌性髄膜炎		マイコプラズマ肺炎		クラミジア肺炎(オウム病は除く)		感染性胃腸炎(ロタウイルス)	
	報告数	定点当り	報告数	定点当り	報告数	定点当り	報告数	定点当り	報告数	定点当り	報告数	定点当り	報告数	定点当り	報告数	定点当り	報告数	定点当り
総数	0	0.00	114	2.07	0	0.00	2	0.29	1	0.08	0	0.00	1	0.08	0	0.00	0	0.00
鹿児島市	-	-	10	0.77	-	-	1	0.25	-	-	-	-	-	-	-	-	-	-
指宿	-	-	9	4.50	-	-	-	-	-	-	-	-	-	-
加世田	-	-	-	-	-	-	-	-	-	-	-	-	-	-
伊集院	-	-	10	2.50	-	-	-	-	-	-	-	-	-	-
川薩	-	-	14	3.50	-	-	-	-	-	-	-	-	-	-	-	-	-	-
出水	-	-	11	3.67	1	1.00	-	-	-	-	-	-	-	-
大口	-	-	-	-	-	-	-	-	1	1.00	-	-	-	-
始良	-	-	13	1.86	-	-	-	-	-	-	-	-	-	-	-	-	-	-
志布志	-	-	4	1.33	-	-	-	-	-	-	-	-	-	-
鹿屋	-	-	5	1.00	-	-	1	1.00	-	-	-	-	-	-	-	-	-	-
西之表	-	-	1	1.00	-	-	-	-	-	-	-	-	-	-
屋久島	-	-	-	-
名瀬	-	-	35	11.67	-	-	-	-	-	-	-	-	-	-
徳之島	-	-	2	0.67

年齢階級別疾病別患者報告数及び定点当たり報告数（男女合計）

2017年06週(02月06日～02月12日)

(インフルエンザ定点報告疾病)		合計	～5ヶ月	～11ヶ月	1歳	2	3	4	5	6	7	8	9	10～14	15～19	20～29	30～39	40～49	50～59	60～69	70～79	80歳～	
インフルエンザ	報告数	3,563	18	26	155	125	177	223	231	236	227	208	180	666	208	105	222	161	123	115	78	79	
	定点当り	38.31	0.19	0.28	1.67	1.34	1.90	2.40	2.48	2.54	2.44	2.24	1.94	7.16	2.24	1.13	2.39	1.73	1.32	1.24	0.84	0.85	
(小児科定点報告疾病)		合計	～5ヶ月	～11ヶ月	1歳	2	3	4	5	6	7	8	9	10～14	15～19	20歳～							
RSウイルス感染症	報告数	42	3	9	12	8	5	1	2	1	-	1	-	-	-	-	-	-	-	-	-	-	
	定点当り	0.76	0.05	0.16	0.22	0.15	0.09	0.02	0.04	0.02	-	0.02	-	-	-	-	-	-	-	-	-	-	
咽頭結膜熱	報告数	41	-	3	17	12	6	1	2	-	-	-	-	-	-	-	-	-	-	-	-	-	
	定点当り	0.75	-	0.05	0.31	0.22	0.11	0.02	0.04	-	-	-	-	-	-	-	-	-	-	-	-	-	
A群溶血性レンサ球菌咽頭炎	報告数	81	-	-	4	7	5	13	8	15	5	4	3	10	1	6	-	-	-	-	-	-	
	定点当り	1.47	-	-	0.07	0.13	0.09	0.24	0.15	0.27	0.09	0.07	0.05	0.18	0.02	0.11	-	-	-	-	-	-	
感染性胃腸炎	報告数	384	-	10	34	46	38	32	24	30	27	26	19	47	17	34	-	-	-	-	-	-	
	定点当り	6.98	-	0.18	0.62	0.84	0.69	0.58	0.44	0.55	0.49	0.47	0.35	0.85	0.31	0.62	-	-	-	-	-	-	
水痘	報告数	20	-	1	1	6	3	4	1	1	1	-	-	2	-	-	-	-	-	-	-	-	
	定点当り	0.36	-	0.02	0.02	0.11	0.05	0.07	0.02	0.02	0.02	-	-	0.04	-	-	-	-	-	-	-	-	
手足口病	報告数	25	-	-	8	6	3	3	1	1	1	-	-	1	1	-	-	-	-	-	-	-	
	定点当り	0.45	-	-	0.15	0.11	0.05	0.05	0.02	0.02	0.02	-	-	0.02	0.02	-	-	-	-	-	-	-	
伝染性紅斑	報告数	-	-	-	-	-	-	-	-	-	-	-	-	-	-	-	-	-	-	-	-	-	
	定点当り	-	-	-	-	-	-	-	-	-	-	-	-	-	-	-	-	-	-	-	-	-	
突発性発疹	報告数	22	1	5	13	1	2	-	-	-	-	-	-	-	-	-	-	-	-	-	-	-	
	定点当り	0.40	0.02	0.09	0.24	0.02	0.04	-	-	-	-	-	-	-	-	-	-	-	-	-	-	-	
百日咳	報告数	-	-	-	-	-	-	-	-	-	-	-	-	-	-	-	-	-	-	-	-	-	
	定点当り	-	-	-	-	-	-	-	-	-	-	-	-	-	-	-	-	-	-	-	-	-	
ヘルパンギーナ	報告数	-	-	-	-	-	-	-	-	-	-	-	-	-	-	-	-	-	-	-	-	-	
	定点当り	-	-	-	-	-	-	-	-	-	-	-	-	-	-	-	-	-	-	-	-	-	
流行性耳下腺炎	報告数	114	-	-	2	7	10	17	21	11	17	4	1	19	1	4	-	-	-	-	-	-	
	定点当り	2.07	-	-	0.04	0.13	0.18	0.31	0.38	0.20	0.31	0.07	0.02	0.35	0.02	0.07	-	-	-	-	-	-	
(眼科定点報告疾病)		合計	～5ヶ月	～11ヶ月	1歳	2	3	4	5	6	7	8	9	10～14	15～19	20～29	30～39	40～49	50～59	60～69	70歳～		
急性出血性結膜炎	報告数	-	-	-	-	-	-	-	-	-	-	-	-	-	-	-	-	-	-	-	-	-	-
	定点当り	-	-	-	-	-	-	-	-	-	-	-	-	-	-	-	-	-	-	-	-	-	-
流行性角結膜炎	報告数	2	-	-	-	-	-	-	-	-	-	-	-	-	-	-	-	1	1	-	-	-	-
	定点当り	0.29	-	-	-	-	-	-	-	-	-	-	-	-	-	-	-	0.14	0.14	-	-	-	-
(基幹定点報告疾病)		合計	0歳	1～4	5～9	10～14	15～19	20～24	25～29	30～34	35～39	40～44	45～49	50～54	55～59	60～64	65～69	70歳～					
細菌性髄膜炎(真菌性を含む)	報告数	1	-	-	-	-	-	-	-	-	-	-	-	-	-	-	1	-	-	-	-	-	
	定点当り	0.08	-	-	-	-	-	-	-	-	-	-	-	-	-	-	0.08	-	-	-	-	-	
無菌性髄膜炎	報告数	-	-	-	-	-	-	-	-	-	-	-	-	-	-	-	-	-	-	-	-	-	
	定点当り	-	-	-	-	-	-	-	-	-	-	-	-	-	-	-	-	-	-	-	-	-	
マイコプラズマ肺炎	報告数	1	-	-	1	-	-	-	-	-	-	-	-	-	-	-	-	-	-	-	-	-	
	定点当り	0.08	-	-	0.08	-	-	-	-	-	-	-	-	-	-	-	-	-	-	-	-	-	
クラミジア肺炎(オウム病は除く)	報告数	-	-	-	-	-	-	-	-	-	-	-	-	-	-	-	-	-	-	-	-	-	
	定点当り	-	-	-	-	-	-	-	-	-	-	-	-	-	-	-	-	-	-	-	-	-	
感染性胃腸炎(ロタウイルス)	報告数	-	-	-	-	-	-	-	-	-	-	-	-	-	-	-	-	-	-	-	-	-	
	定点当り	-	-	-	-	-	-	-	-	-	-	-	-	-	-	-	-	-	-	-	-	-	