

鹿児島県感染症情報

2017年 第2週報 (1月9日~1月15日)

発行：鹿児島県環境保健センター

※感染症のホームページアドレス <http://www.pref.kagoshima.jp/kenko-fukushi/kenko-iryu/kansen/index.html>

今週のインフルエンザの定点当たり報告数が、注意報発令基準である 10.0 を超え 11.22 となったことから、県内にインフルエンザの流行発生注意報が発令されました。

インフルエンザの報告数は、前週 (524 人) より 519 人多い 1043 人 (定点当たりの報告数 11.22) で、4 週連続で増加しました。

図は、平成 28 年第 52 週~平成 29 年第 2 週までの保健所別の定点当たりの報告数を示しています。前週の報告数を上回った保健所は指宿保健所 (39.00) , 名瀬保健所 (21.40) をはじめ 13 保健所です。指宿保健所は、今週から流行発生警報域となりました。また、流行発生注意報域となっている保健所も 5 保健所となりました。

第 1 週の全国の定点当たり報告数は 10.58 で、岐阜県 (19.87) , 秋田県 (18.30) の順で高く、九州では、沖縄県 (17.93) , 大分県 (10.81) , 福岡県 (10.78) の順で高くなっています (厚生労働省 Press Release) 。

平成 29 年 1 月 11 日~17 日までに医療機関から当センターに提出されたインフルエンザ様疾患の 14 検体中 A/H3 型が 12 検体、陰性が 2 検体でした。

予防対策としては、①手洗いの励行 ②咳エチケット ③人混みや繁華街への外出を控える。④外出時にはマスクを着用する。⑤室内では加湿器などを使用して適度な湿度を保つ。⑥十分な休養、バランスの良い食事を取り体力や抵抗力を高めること等が大切です。

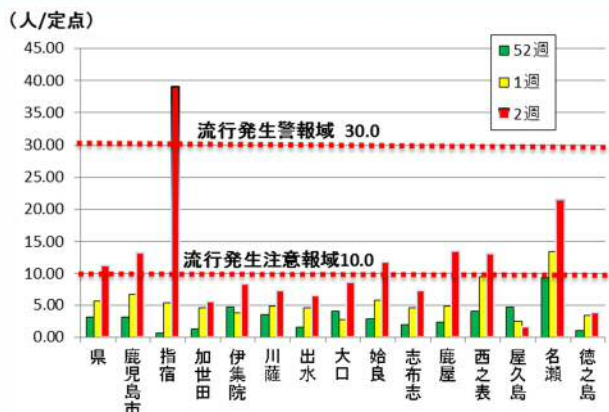


図 H28 第 52 週~H29 第 2 週までの保健所別定点当たりの報告数

☆一~五類感染症(全数報告疾患)の発生状況

一類感染症	発生報告なし
二類感染症	結核 4 例(肺結核 2 例, 結核性胸膜炎 1 例, 無症状病原体保有者 1 例) 追加結核 (第 1 週 1 例)
三類感染症	発生報告なし
四類感染症	つづが虫病 3 例
五類感染症	侵襲性肺炎球菌感染症 2 例 追加水痘 (入院例) (第 1 週 1 例) 追加侵襲性肺炎球菌感染症 (第 1 週 1 例)

☆定点報告疾患の発生状況

- ・今週の定点医療機関は、インフルエンザ定点 **93**、小児科定点 **55** です。
- ・第 2 週の定点把握対象疾患の総報告数は 1957 人で、前週 (1331 人) より 626 人多い報告数でした (内容等については 4 頁参照)。

- ・流行発生警報の基準値 (開始基準値及び終息基準値) 以上の保健所は次のとおりです。

【インフルエンザ (開始 30.0, 終息 10.0)】: 指宿 (39.00)

【感染性胃腸炎 (開始 20.0, 終息 12.0)】: 指宿 (21.50) , 西之表 (20.00) , 鹿屋 (19.00)

【流行性耳下腺炎 (開始 6.0, 終息 2.0)】: 名瀬 (13.33)

- ・流行発生注意報の基準値以上の保健所は次のとおりです。

【インフルエンザ (基準値 10.0)】: 名瀬 (21.40) , 鹿屋 (13.50) , 鹿児島市 (13.17) , 西之表 (13.00) , 始良 (11.82) 【流行性耳下腺炎 (基準値 3.0)】: 志布志 (3.67) , 川薩 (3.50) , 指宿 (3.00)

※ (数値) は定点当たり報告数
※ アンダーラインは今週基準値以上の保健所

☆定点報告疾患（定点当たり報告数の上位3疾患の発生状況）

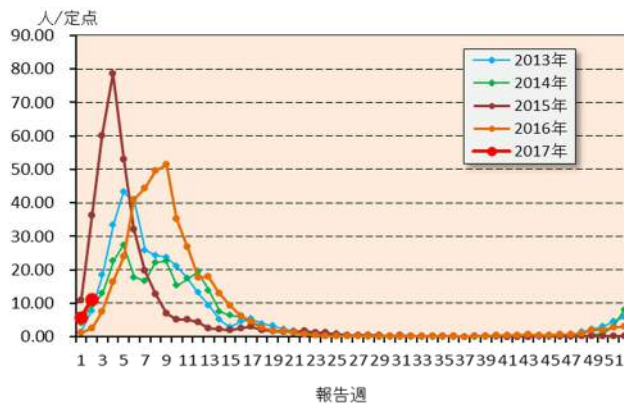
(1) インフルエンザ

第2週のインフルエンザの報告数は1043人で、前週より519人多く、定点当たりの報告数は11.22であった。

年齢別では、10～14歳(189人)、20～29歳(101人)、15～19歳(87人)の順に多かった。

保健所別の定点当たり報告数は、指宿保健所(39.00)、名瀬保健所(21.40)、鹿屋保健所(13.50)の順に多い。

指宿保健所が今週から流行発生警報域である。名瀬保健所が2週連続、鹿児島市保健所(13.17)、鹿屋保健所、西之表保健所(13.00)、始良保健所(11.82)が今週から流行発生注意報域である。



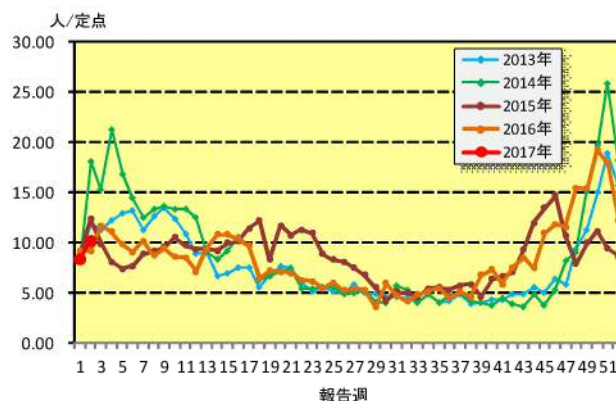
(2) 感染性胃腸炎

第2週の感染性胃腸炎の報告数は559人で、前週より103人多く、定点当たりの報告数は10.16であった。

年齢別では、1歳(77人)、10～14歳(68人)、20歳以上(65人)の順に多かった。

保健所別の定点当たり報告数は、指宿保健所(21.50)、西之表保健所(20.00)、鹿屋保健所(19.00)の順に多い。

指宿保健所が9週連続、鹿屋保健所が6週連続、西之表保健所が今週から流行発生警報域である。



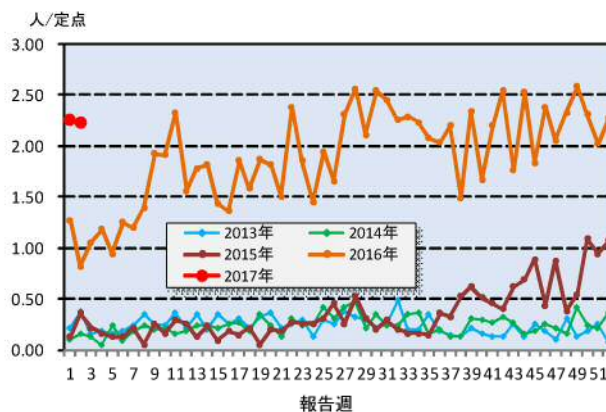
(3) 流行性耳下腺炎

第2週の流行性耳下腺炎の報告数は123人で、前週より1人少なく、定点当たりの報告数は2.24であった。

年齢別では、4歳(20人)、3歳(16人)、5歳(14人)の順に多かった。

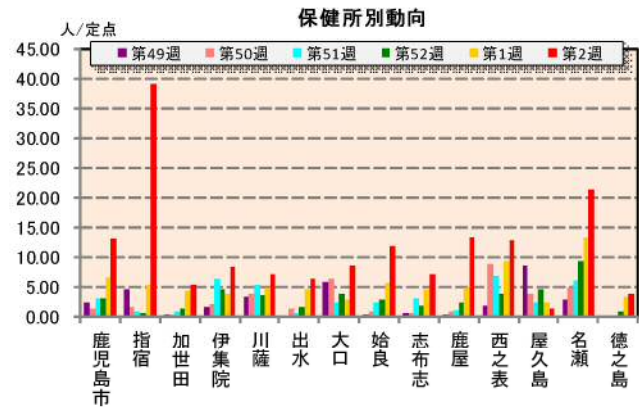
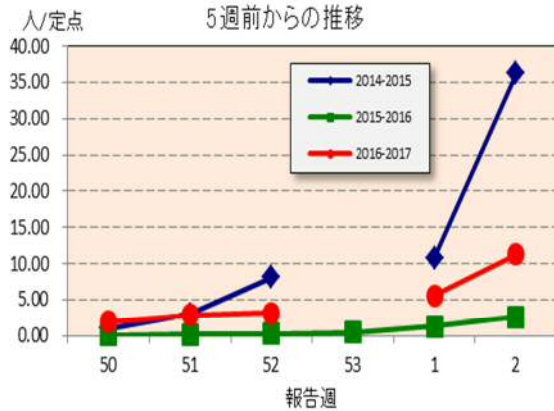
保健所別の定点当たり報告数は、名瀬保健所(13.33)、志布志保健所(3.67)、川薩保健所(3.50)の順に多い。

名瀬保健所が11週連続で流行発生警報域である。志布志保健所、川薩保健所、指宿保健所(3.00)が今週から流行発生注意報域である。

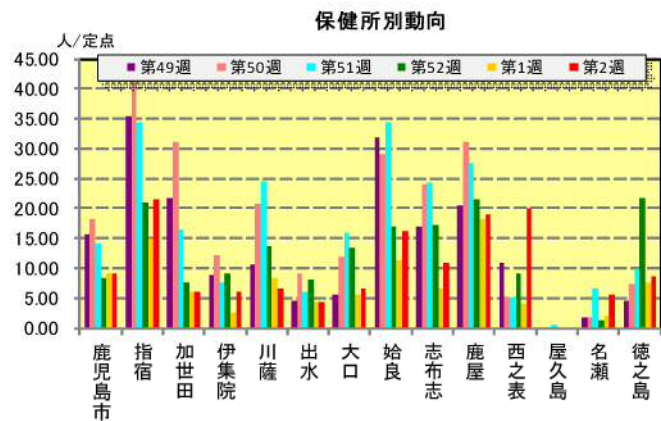
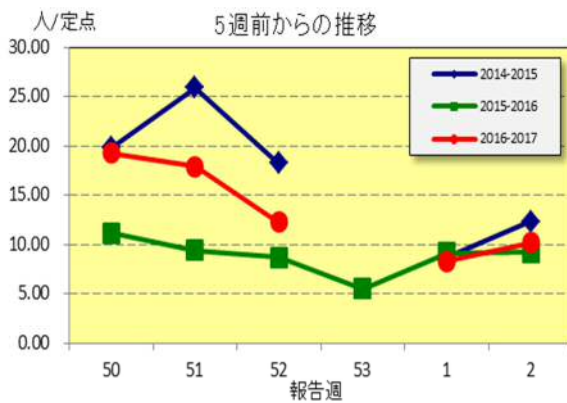


☆上位3疾患の5週間前からの定点あたり報告数及び保健所別動向

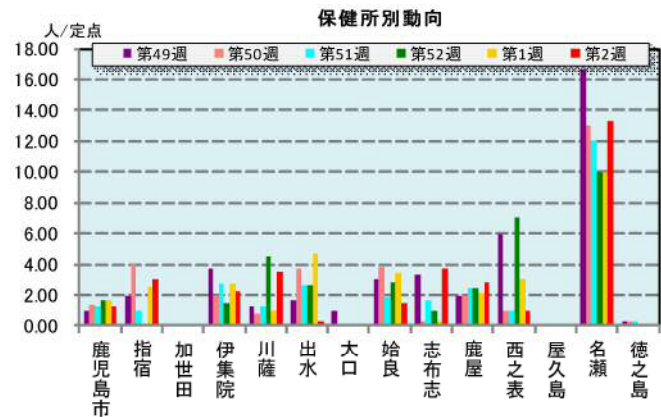
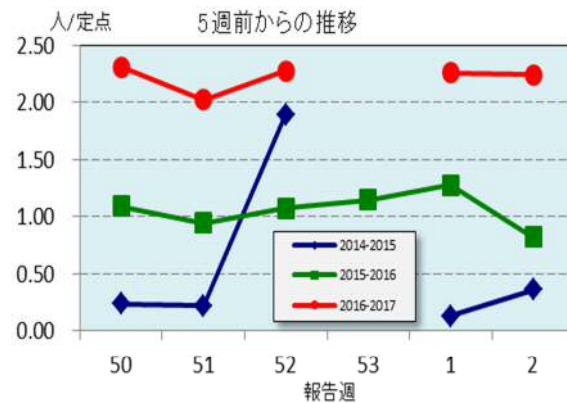
(1) インフルエンザ



(2) 感染性胃腸炎



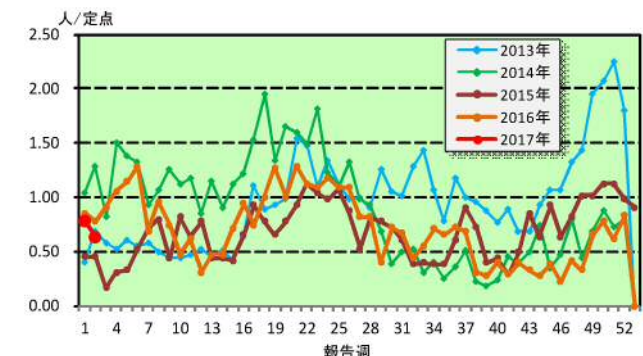
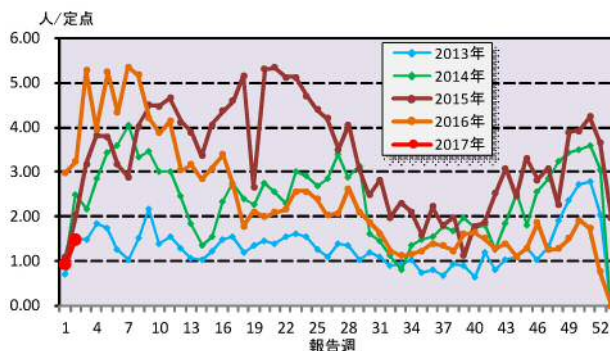
(3) 流行性耳下腺炎



☆注目される感染症の発生状況

★A群溶血性レンサ球菌咽頭炎の発生状況（鹿児島県）

★咽頭結膜熱の発生状況（鹿児島県）



☆定点報告疾患の発生状況

定点種別	定点報告疾患	報告数	定点当り	累積報告数 (2017年)
インフルエンザ定点 (内科・小児科定点)	○ インフルエンザ	1,043	11.22	1,567
小児科定点	咽頭結膜熱	35	0.64	78
	○ A群溶血性レンサ球菌咽頭炎	82	1.49	134
	○ 感染性胃腸炎	559	10.16	1,015
	水痘	33	0.60	67
	手足口病	25	0.45	53
	伝染性紅斑	2	0.04	7
	突発性発しん	15	0.27	34
	百日咳	-	-	1
	ヘルパンギーナ	2	0.04	8
	流行性耳下腺炎	123	2.24	247
	RSウイルス感染症	32	0.58	67
眼科定点	急性出血性結膜炎	-	-	-
	流行性角結膜炎	3	0.43	6
基幹定点	細菌性髄膜炎(真菌性を含む)	-	-	-
	無菌性髄膜炎	-	-	-
	○ マイコプラズマ肺炎	3	0.25	4
	クラミジア肺炎(オウム病は除く)	-	-	-
	感染性胃腸炎(ロタウイルス)	-	0.00	-
報告数合計		1,957	0	3,288

☆5週間前からの疾患別報告数・定点当たり報告数

		5週前 (2016年49週)	4週前 (2016年50週)	3週前 (2016年51週)	2週前 (2016年52週)	1週前 (2017年1週)	今週 (2017年2週)
インフルエンザ	報告数	187	183	271	294	524	1,043
	定点当り	2.01	1.97	2.91	3.16	5.63	11.22
RSウイルス感染症	報告数	37	35	46	28	35	32
	定点当り	0.67	0.64	0.84	0.51	0.64	0.58
咽頭結膜熱	報告数	36	43	34	46	43	35
	定点当り	0.65	0.78	0.62	0.84	0.78	0.64
A群溶血性レンサ球菌咽頭炎	報告数	83	105	96	42	52	82
	定点当り	1.51	1.91	1.75	0.76	0.95	1.49
感染性胃腸炎	報告数	848	1,059	986	673	456	559
	定点当り	15.42	19.25	17.93	12.24	8.29	10.16
水痘	報告数	43	32	25	33	34	33
	定点当り	0.78	0.58	0.45	0.60	0.62	0.60
手足口病	報告数	128	84	87	52	28	25
	定点当り	2.33	1.53	1.58	0.95	0.51	0.45
伝染性紅斑	報告数	6	5	2	2	5	2
	定点当り	0.11	0.09	0.04	0.04	0.09	0.04
突発性発しん	報告数	19	25	18	13	19	15
	定点当り	0.35	0.45	0.33	0.24	0.35	0.27
百日咳	報告数	-	2	2	1	1	-
	定点当り	-	0.04	0.04	0.02	0.02	-
ヘルパンギーナ	報告数	6	9	6	1	6	2
	定点当り	0.11	0.16	0.11	0.02	0.11	0.04
流行性耳下腺炎	報告数	142	127	111	125	124	123
	定点当り	2.58	2.31	2.02	2.27	2.25	2.24
急性出血性結膜炎	報告数	-	-	-	-	-	-
	定点当り	-	-	-	-	-	-
流行性角結膜炎	報告数	1	6	3	3	3	3
	定点当り	0.14	0.86	0.43	0.43	0.43	0.43
細菌性髄膜炎(真菌性を含む)	報告数	-	-	-	-	-	-
	定点当り	-	-	-	-	-	-
無菌性髄膜炎	報告数	-	-	1	-	-	-
	定点当り	-	-	0.08	-	-	-
マイコプラズマ肺炎	報告数	4	2	1	-	1	3
	定点当り	0.33	0.17	0.08	-	0.08	0.25
クラミジア肺炎(オウム病は除く)	報告数	-	-	-	-	-	-
	定点当り	-	-	-	-	-	-
感染性胃腸炎(ロタウイルス)	報告数	-	1	1	-	-	-
	定点当り	-	0.08	0.08	-	-	-

疾病別保健所別患者報告数及び定点当たり報告数(男女合計)

2017年02週(01月09日～01月15日)

	インフルエンザ		RSウイルス感染症		咽頭結膜熱		A群溶血性レンサ球菌咽頭炎		感染性胃腸炎		水痘		手足口病		伝染性紅斑		突発性発しん		百日咳	
	報告数	定点当り	報告数	定点当り	報告数	定点当り	報告数	定点当り	報告数	定点当り	報告数	定点当り	報告数	定点当り	報告数	定点当り	報告数	定点当り	報告数	定点当り
総数	1043	11.22	32	0.58	35	0.64	82	1.49	559	10.16	33	0.60	25	0.45	2	0.04	15	0.27	0	0.00
鹿児島市	303	13.17	10	0.77	16	1.23	41	3.15	118	9.08	17	1.31	6	0.46	2	0.15	2	0.15	-	-
指宿	117	39.00	1	0.50	3	1.50	2	1.00	43	21.50	3	1.50	-	-	-	-	1	0.50	-	-
加世田	33	5.50	1	0.33	-	-	-	-	18	6.00	-	-	6	2.00	-	-	4	1.33	-	-
伊集院	50	8.33	2	0.50	5	1.25	2	0.50	24	6.00	-	-	2	0.50	-	-	-	-	-	-
川薩	50	7.14	5	1.25	-	-	18	4.50	26	6.50	2	0.50	3	0.75	-	-	2	0.50	-	-
出水	32	6.40	2	0.67	3	1.00	5	1.67	13	4.33	3	1.00	-	-	-	-	1	0.33	-	-
大口	26	8.67	1	0.50	-	-	-	-	13	6.50	-	-	-	-	-	-	-	-	-	-
始良	130	11.82	6	0.86	7	1.00	5	0.71	113	16.14	2	0.29	3	0.43	-	-	3	0.43	-	-
志布志	36	7.20	2	0.67	-	-	1	0.33	33	11.00	-	-	2	0.67	-	-	-	-	-	-
鹿屋	108	13.50	1	0.20	1	0.20	2	0.40	95	19.00	6	1.20	3	0.60	-	-	2	0.40	-	-
西之表	26	13.00	1	1.00	-	-	2	2.00	20	20.00	-	-	-	-	-	-	-	-	-	-
屋久島	6	1.50	-	-	-	-	1	0.50	-	-	-	-	-	-	-	-	-	-	-	-
名瀬	107	21.40	-	-	-	-	2	0.67	17	5.67	-	-	-	-	-	-	-	-	-	-
徳之島	19	3.80	-	-	-	-	1	0.33	26	8.67	-	-	-	-	-	-	-	-	-	-

	ヘルパンギーナ		流行性耳下腺炎		急性出血性結膜炎		流行性角結膜炎		細菌性髄膜炎(真菌性を含む)		無菌性髄膜炎		マイコプラズマ肺炎		クラミジア肺炎(オウム病は除く)		感染性胃腸炎(ロタウイルス)	
	報告数	定点当り	報告数	定点当り	報告数	定点当り	報告数	定点当り	報告数	定点当り	報告数	定点当り	報告数	定点当り	報告数	定点当り	報告数	定点当り
総数	2	0.04	123	2.24	0	0.00	3	0.43	0	0.00	0	0.00	3	0.25	0	0.00	0	0.00
鹿児島市	-	-	17	1.31	-	-	2	0.50	-	-	-	-	-	-	-	-	-	-
指宿	-	-	6	3.00	-	-	-	-	-	-	-	-	-	-
加世田	1	0.33	-	-	-	-	-	-	1	1.00	-	-	-	-
伊集院	-	-	9	2.25	-	-	-	-	-	-	-	-	-	-
川薩	1	0.25	14	3.50	-	-	1	1.00	-	-	-	-	1	1.00	-	-	-	-
出水	-	-	1	0.33	-	-	-	-	-	-	-	-	-	-
大口	-	-	-	-	-	-	-	-	1	1.00	-	-	-	-
始良	-	-	10	1.43	-	-	-	-	-	-	-	-	-	-	-	-	-	-
志布志	-	-	11	3.67	-	-	-	-	-	-	-	-	-	-
鹿屋	-	-	14	2.80	-	-	-	-	-	-	-	-	-	-	-	-	-	-
西之表	-	-	1	1.00	-	-	-	-	-	-	-	-	-	-
屋久島	-	-	-	-
名瀬	-	-	40	13.33	-	-	-	-	-	-	-	-	-	-
徳之島	-	-	-	-

年齢階級別疾病別患者報告数及び定点当たり報告数（男女合計）

2017年02週(01月09日～01月15日)

(インフルエンザ定点報告疾病)		合計	～5ヶ月	～11ヶ月	1歳	2	3	4	5	6	7	8	9	10～14	15～19	20～29	30～39	40～49	50～59	60～69	70～79	80歳～	
インフルエンザ	報告数	1,043	2	8	40	36	54	60	37	33	30	28	32	189	87	101	69	77	72	41	22	25	
	定点当り	11.22	0.02	0.09	0.43	0.39	0.58	0.65	0.40	0.35	0.32	0.30	0.34	2.03	0.94	1.09	0.74	0.83	0.77	0.44	0.24	0.27	
(小児科定点報告疾病)		合計	～5ヶ月	～11ヶ月	1歳	2	3	4	5	6	7	8	9	10～14	15～19	20歳～							
RSウイルス感染症	報告数	32	6	8	11	4	3	-	-	-	-	-	-	-	-	-	-	-	-	-	-	-	
	定点当り	0.58	0.11	0.15	0.20	0.07	0.05	-	-	-	-	-	-	-	-	-	-	-	-	-	-	-	
咽頭結膜熱	報告数	35	-	4	11	4	4	3	5	1	-	1	-	1	-	1	-	-	-	-	-	-	
	定点当り	0.64	-	0.07	0.20	0.07	0.07	0.05	0.09	0.02	-	0.02	-	0.02	-	0.02	-	-	-	-	-	-	
A群溶血性レンサ球菌咽頭炎	報告数	82	-	1	5	5	5	5	10	11	5	5	6	12	4	8	-	-	-	-	-	-	
	定点当り	1.49	-	0.02	0.09	0.09	0.09	0.09	0.18	0.20	0.09	0.09	0.11	0.22	0.07	0.15	-	-	-	-	-	-	
感染性胃腸炎	報告数	559	5	18	77	42	54	49	41	40	27	28	16	68	29	65	-	-	-	-	-	-	
	定点当り	10.16	0.09	0.33	1.40	0.76	0.98	0.89	0.75	0.73	0.49	0.51	0.29	1.24	0.53	1.18	-	-	-	-	-	-	
水痘	報告数	33	1	2	6	3	2	3	3	6	3	1	1	2	-	-	-	-	-	-	-	-	
	定点当り	0.60	0.02	0.04	0.11	0.05	0.04	0.05	0.05	0.11	0.05	0.02	0.02	0.04	-	-	-	-	-	-	-	-	
手足口病	報告数	25	-	4	11	6	1	-	2	-	-	1	-	-	-	-	-	-	-	-	-	-	
	定点当り	0.45	-	0.07	0.20	0.11	0.02	-	0.04	-	-	0.02	-	-	-	-	-	-	-	-	-	-	
伝染性紅斑	報告数	2	-	-	-	-	1	1	-	-	-	-	-	-	-	-	-	-	-	-	-	-	
	定点当り	0.04	-	-	-	-	0.02	0.02	-	-	-	-	-	-	-	-	-	-	-	-	-	-	
突発性発疹	報告数	15	-	5	10	-	-	-	-	-	-	-	-	-	-	-	-	-	-	-	-	-	
	定点当り	0.27	-	0.09	0.18	-	-	-	-	-	-	-	-	-	-	-	-	-	-	-	-	-	
百日咳	報告数	-	-	-	-	-	-	-	-	-	-	-	-	-	-	-	-	-	-	-	-	-	
	定点当り	-	-	-	-	-	-	-	-	-	-	-	-	-	-	-	-	-	-	-	-	-	
ヘルパンギーナ	報告数	2	-	-	1	-	1	-	-	-	-	-	-	-	-	-	-	-	-	-	-	-	
	定点当り	0.04	-	-	0.02	-	0.02	-	-	-	-	-	-	-	-	-	-	-	-	-	-	-	
流行性耳下腺炎	報告数	123	-	1	3	8	16	20	14	12	10	12	13	12	-	2	-	-	-	-	-	-	
	定点当り	2.24	-	0.02	0.05	0.15	0.29	0.36	0.25	0.22	0.18	0.22	0.24	0.22	-	0.04	-	-	-	-	-	-	
(眼科定点報告疾病)		合計	～5ヶ月	～11ヶ月	1歳	2	3	4	5	6	7	8	9	10～14	15～19	20～29	30～39	40～49	50～59	60～69	70歳～		
急性出血性結膜炎	報告数	-	-	-	-	-	-	-	-	-	-	-	-	-	-	-	-	-	-	-	-	-	-
	定点当り	-	-	-	-	-	-	-	-	-	-	-	-	-	-	-	-	-	-	-	-	-	-
流行性角結膜炎	報告数	3	-	-	-	1	-	-	-	-	-	-	-	-	-	-	-	-	-	2	-	-	-
	定点当り	0.43	-	-	-	0.14	-	-	-	-	-	-	-	-	-	-	-	-	-	0.29	-	-	-
(基幹定点報告疾病)		合計	0歳	1～4	5～9	10～14	15～19	20～24	25～29	30～34	35～39	40～44	45～49	50～54	55～59	60～64	65～69	70歳～					
細菌性髄膜炎(真菌性を含む)	報告数	-	-	-	-	-	-	-	-	-	-	-	-	-	-	-	-	-	-	-	-	-	-
	定点当り	-	-	-	-	-	-	-	-	-	-	-	-	-	-	-	-	-	-	-	-	-	-
無菌性髄膜炎	報告数	-	-	-	-	-	-	-	-	-	-	-	-	-	-	-	-	-	-	-	-	-	-
	定点当り	-	-	-	-	-	-	-	-	-	-	-	-	-	-	-	-	-	-	-	-	-	-
マイコプラズマ肺炎	報告数	3	-	-	2	-	-	-	-	1	-	-	-	-	-	-	-	-	-	-	-	-	-
	定点当り	0.25	-	-	0.17	-	-	-	-	0.08	-	-	-	-	-	-	-	-	-	-	-	-	-
クラミジア肺炎(オウム病は除く)	報告数	-	-	-	-	-	-	-	-	-	-	-	-	-	-	-	-	-	-	-	-	-	-
	定点当り	-	-	-	-	-	-	-	-	-	-	-	-	-	-	-	-	-	-	-	-	-	-
感染性胃腸炎(ロタウイルス)	報告数	-	-	-	-	-	-	-	-	-	-	-	-	-	-	-	-	-	-	-	-	-	-
	定点当り	-	-	-	-	-	-	-	-	-	-	-	-	-	-	-	-	-	-	-	-	-	-