

鹿児島県感染症情報

2016年 第48週報 (11月28日~12月4日)

発行：鹿児島県環境保健センター

※感染症のホームページアドレス <http://www.pref.kagoshima.jp/kenko-fukushi/kenko-iryu/kansen/index.html>

今週、つつが虫病の届出が10例ありました。感染予防のために、野山、畑、山林等に入る時は、素肌の露出を避けるため長袖、長ズボン、長靴、手袋などを着用するように努めてください。

つつが虫病の届出が今週10例、前週2例、累計で36例（男性26例、女性10例）ありました（第48週まで）。図1は本県の過去3年間の届出数の推移を示しています。本県では例年10月から3月にかけて患者発生が多く見られます。図2は、保健所別の届出数を示しています。鹿屋保健所（13例）、志布志保健所（7例）、始良保健所（4例）の順となっています。全国（本年累計237例）では、鹿児島県、宮崎県それぞれ23例、広島県20例、福島県19例の順となっています（IDWR第46週）。

野外での作業などの数日～10日前後で発熱・発疹などが認められた場合には、出来るだけ早い時期に医療機関を受診してください。

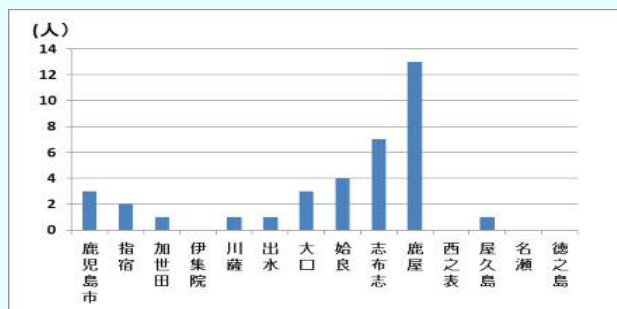
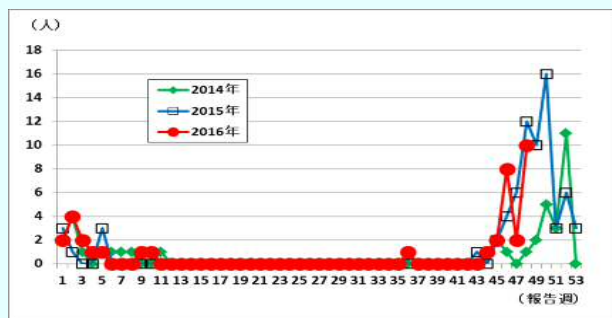


図1 本県の過去3年間のつつが虫病届出数の推移

図2 保健所別の届出数 (第48週まで)

今週のインフルエンザの定点当たり報告数が、流行開始の目安である1.00を超え1.05となりました。屋久島保健所管内が、10.75で流行発生注意報域です。引き続き、体調管理に十分注意し、手洗い、咳エチケット等の予防対策に努めてください。

☆一～五類感染症(全数報告疾患)の発生状況

一類感染症	発生報告なし
二類感染症	結核1例(無症状病原体保有者1例) 追加結核(第42週1例)
三類感染症	発生報告なし
四類感染症	つつが虫病10例 追加つつが虫病(第47週1例), 日本紅斑熱(第47週1例), レプトスピラ症(第43週2例)
五類感染症	ウイルス性肝炎1例, 侵襲性肺炎球菌感染症1例, カルバペネム耐性腸内細菌感染症1例

☆定点報告疾患の発生状況

- ・今週の定点医療機関は、インフルエンザ定点93、小児科定点55です。
- ・第48週の定点把握対象疾患の総報告数は1370人で、前週(1170人)より200人多い報告数でした。(内容等については4頁参照)

・流行発生警報の基準値(開始基準値及び終息基準値)以上の保健所は次のとおりです。

【感染性胃腸炎(開始20.0, 終息12.0)】: 指宿(31.00), 始良(29.14), 志布志(26.00), 加世田(20.00)

【手足口病(開始5.0, 終息2.0)】: 川薩(6.25), 志布志(4.00), 鹿児島市(3.62)

【流行性耳下腺炎(開始6.0, 終息2.0)】: 名瀬(15.00), 指宿(4.50)

・流行発生注意報の基準値以上の保健所は次のとおりです。

【インフルエンザ(基準値10.0)】: 屋久島(10.75) 【流行性耳下腺炎(基準値3.0)】: 伊集院(3.75)

※ (数値) は定点当たり報告数
※ アンダーラインは今週基準値以上の保健所

☆定点報告疾患（定点当たり報告数の上位3疾患の発生状況）

(1) 感染性胃腸炎

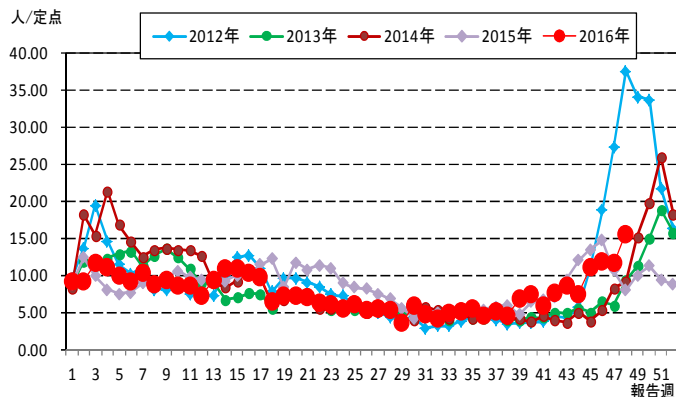
第48週の感染性胃腸炎の報告数は851人で、前週より213人多く、定点当たりの報告数は15.47であった。

年齢別では、1歳(106人)、3歳(98人)、4歳(97人)の順に多かった。

保健所別の定点当たり報告数は、指宿保健所(31.00)、始良保健所(29.14)、志布志保健所(26.00)の順に多い。

加世田保健所(20.00)が4週連続、指宿保健所が3週連続、志布志保健所、始良保健所が今週から流行発生警報域である。

感染性胃腸炎



(2) 流行性耳下腺炎

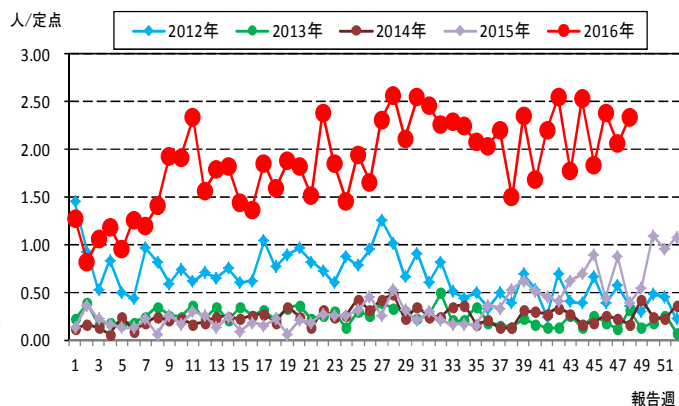
第48週の流行性耳下腺炎の報告数は128人で、前週より15人多く、定点当たりの報告数は2.33であった。

年齢別では、5歳(18人)、3歳(17人)、4歳(15人)の順に多かった。

保健所別の定点当たり報告数は、名瀬保健所(15.00)、指宿保健所(4.50)、伊集院保健所(3.75)の順に多い。

指宿保健所が7週連続で名瀬保健所が5週連続で流行発生警報域である。伊集院保健所が今週から流行発生注意報域である。

流行性耳下腺炎



(3) 手足口病

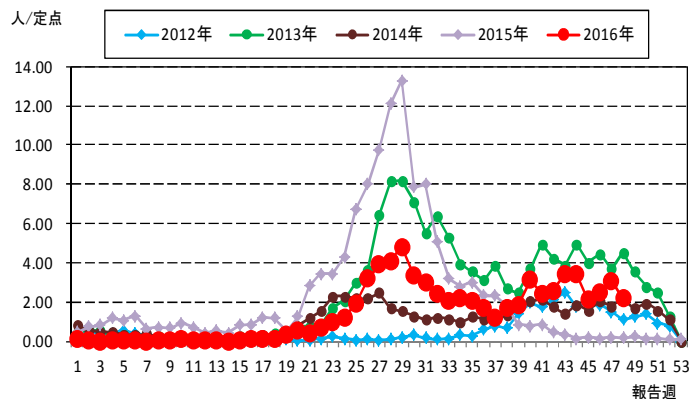
第48週の手足口病の報告数は119人で、前週より51人少なく、定点当たりの報告数は2.16であった。

年齢別では、1歳(36人)、2歳(24人)、4歳(19人)の順に多かった。

保健所別の定点当たり報告数は、川薩保健所(6.25)、志布志保健所(4.00)、鹿児島市保健所(3.62)の順に多い。

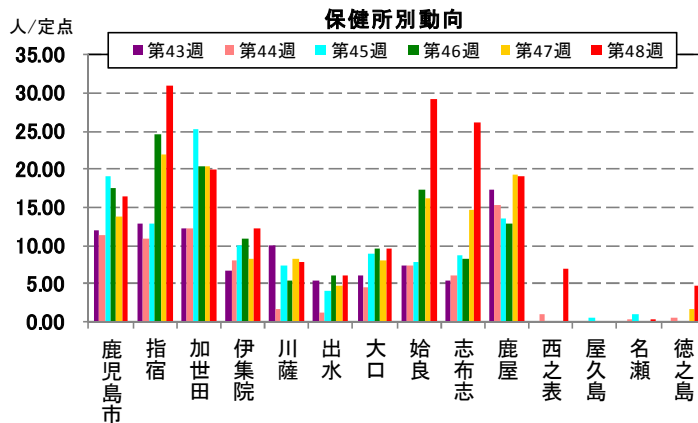
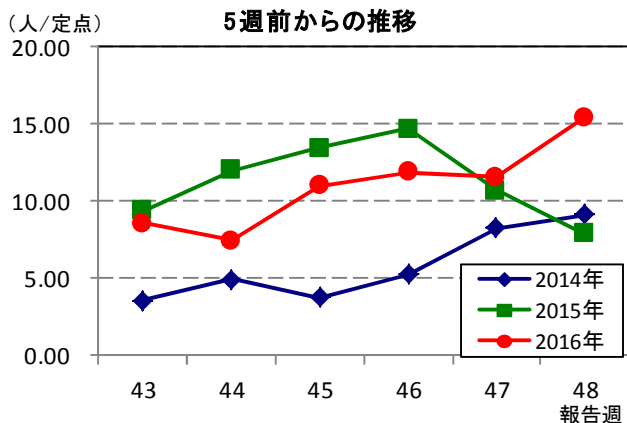
鹿児島市保健所が22週連続、川薩保健所が7週連続、志布志保健所が3週連続で流行発生警報域である。

手足口病

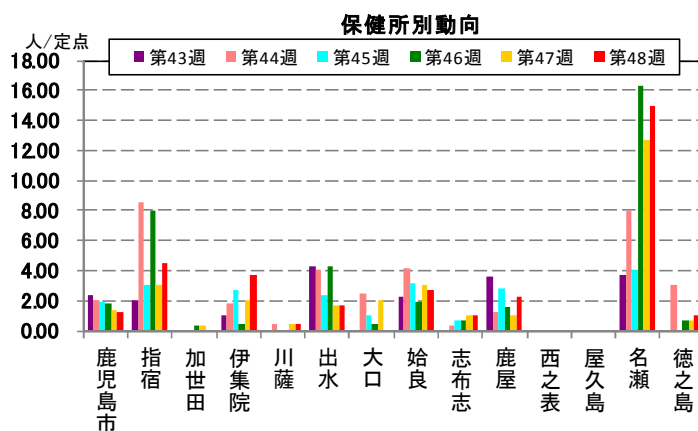
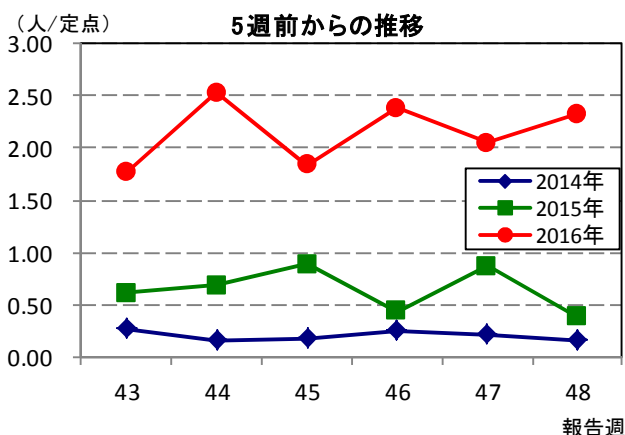


☆上位3疾患の5週間からの定点あたり報告数及び保健所別動向

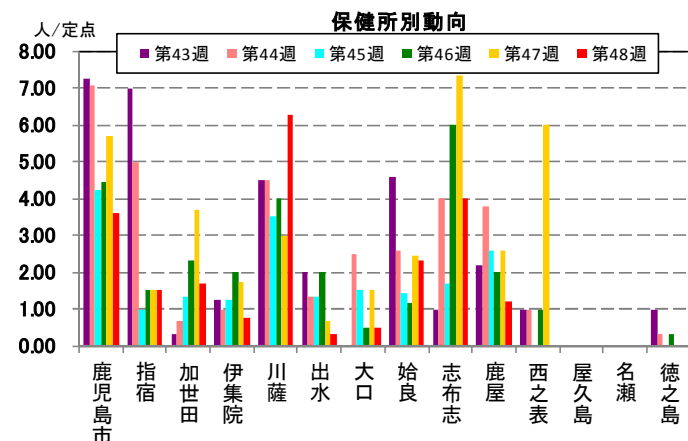
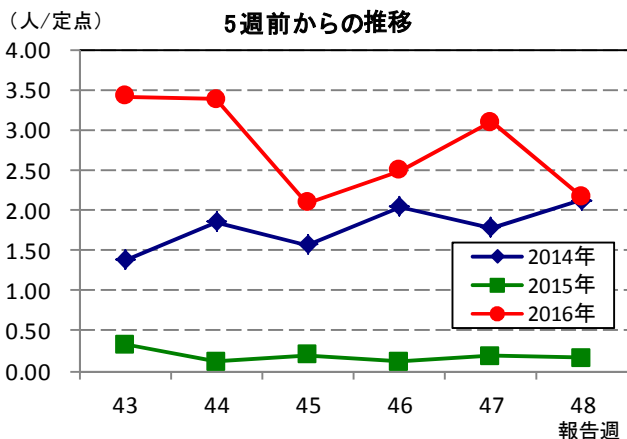
(1) 感染性胃腸炎



(2) 流行性耳下腺炎

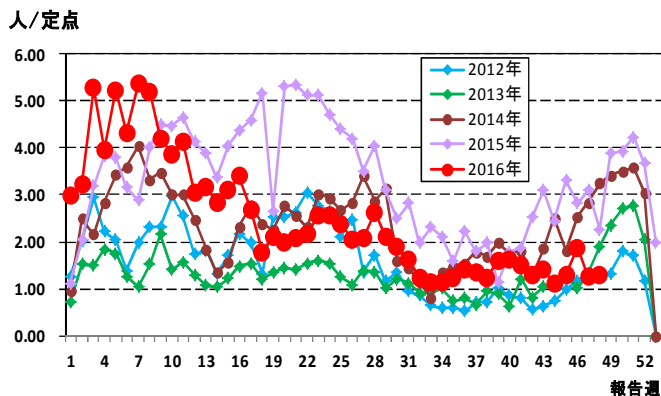


(3) 手足口病

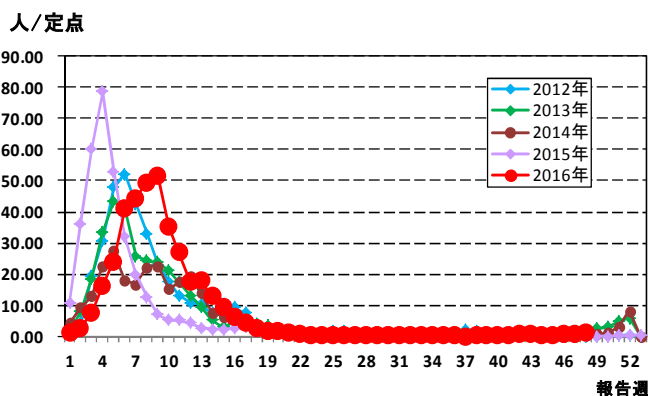


☆注目される感染症の発生状況

★A群溶血性レンサ球菌咽頭炎の発生状況 (鹿児島県)



★インフルエンザの発生状況 (鹿児島県)



☆定点報告疾患の発生状況

2016年	(報告週)	第48週		
定点種別	定点報告疾患	報告数	定点当り	累積報告数 (2016年)
インフルエンザ定点 (内科・小児科定点)	○ インフルエンザ	98	1.05	35,830
小児科定点	咽頭結膜熱	18	0.33	1,878
	○ A群溶血性レンサ球菌咽頭炎	71	1.29	6,545
	○ 感染性胃腸炎	851	15.47	20,511
	○ 水痘	18	0.33	1,289
	手足口病	119	2.16	3,785
	伝染性紅斑	4	0.07	910
	突発性発しん	20	0.36	1,177
	百日咳	-	-	45
	ヘルパンギーナ	9	0.16	1,423
	○ 流行性耳下腺炎	128	2.33	4,917
	○ RSウイルス感染症	22	0.40	2,108
眼科定点	急性出血性結膜炎	-	-	-
	流行性角結膜炎	3	0.43	504
基幹定点	細菌性髄膜炎(真菌性を含む)	-	-	4
	○ 無菌性髄膜炎	1	0.08	19
	○ マイコプラズマ肺炎	7	0.58	245
	クラミジア肺炎(オウム病は除く)	-	-	-
	○ 感染性胃腸炎(ロタウイルス)	1	0.08	127
報告数合計		1,370	0	81,317

○印は前週比増

☆5週間前からの疾患別報告数・定点当たり報告数

		5週前 (2016年43週)	4週前 (2016年44週)	3週前 (2016年45週)	2週前 (2016年46週)	1週前 (2016年47週)	今週 (2016年48週)
インフルエンザ	報告数	69	36	47	74	70	98
	定点当り	0.74	0.39	0.51	0.80	0.75	1.05
RSウイルス感染症	報告数	30	23	20	42	15	22
	定点当り	0.55	0.42	0.36	0.76	0.27	0.40
咽頭結膜熱	報告数	18	15	21	12	23	18
	定点当り	0.33	0.27	0.38	0.22	0.42	0.33
A群溶血性レンサ球菌咽頭炎	報告数	77	61	71	103	69	71
	定点当り	1.40	1.11	1.29	1.87	1.25	1.29
感染性胃腸炎	報告数	470	410	604	652	638	851
	定点当り	8.55	7.45	10.98	11.85	11.60	15.47
水痘	報告数	19	16	16	13	16	18
	定点当り	0.35	0.29	0.29	0.24	0.29	0.33
手足口病	報告数	188	186	115	137	170	119
	定点当り	3.42	3.38	2.09	2.49	3.09	2.16
伝染性紅斑	報告数	4	2	4	4	8	4
	定点当り	0.07	0.04	0.07	0.07	0.15	0.07
突発性発しん	報告数	32	20	25	20	30	20
	定点当り	0.58	0.36	0.45	0.36	0.55	0.36
百日咳	報告数	1	-	-	-	-	-
	定点当り	0.02	-	-	-	-	-
ヘルパンギーナ	報告数	21	19	5	4	10	9
	定点当り	0.38	0.35	0.09	0.07	0.18	0.16
流行性耳下腺炎	報告数	97	139	101	131	113	128
	定点当り	1.76	2.53	1.84	2.38	2.05	2.33
急性出血性結膜炎	報告数	-	-	-	-	-	-
	定点当り	-	-	-	-	-	-
流行性角結膜炎	報告数	12	4	6	11	7	3
	定点当り	1.71	0.57	0.86	1.57	1.00	0.43
細菌性髄膜炎(真菌性を含む)	報告数	1	-	-	-	-	-
	定点当り	0.08	-	-	-	-	-
無菌性髄膜炎	報告数	-	-	1	-	-	1
	定点当り	-	-	0.08	-	-	0.08
マイコプラズマ肺炎	報告数	8	6	9	8	1	7
	定点当り	0.67	0.50	0.75	0.67	0.08	0.58
クラミジア肺炎(オウム病は除く)	報告数	-	-	-	-	-	-
	定点当り	-	-	-	-	-	-
感染性胃腸炎(ロタウイルス)	報告数	-	-	-	-	-	1
	定点当り	-	-	-	-	-	0.08

疾病別保健所別患者報告数及び定点当たり報告数(男女合計)

2016年48週(11月28日～12月04日)

	インフルエンザ		RSウイルス感染症		咽頭結膜熱		A群溶血性レンサ球菌咽頭炎		感染性胃腸炎		水痘		手足口病		伝染性紅斑		突発性発疹		百日咳	
	報告数	定点当り	報告数	定点当り	報告数	定点当り	報告数	定点当り	報告数	定点当り	報告数	定点当り	報告数	定点当り	報告数	定点当り	報告数	定点当り	報告数	定点当り
総数	98	1.05	22	0.40	18	0.33	71	1.29	851	15.47	18	0.33	119	2.16	4	0.07	20	0.36	0	0.00
鹿児島市	15	0.65	1	0.08	2	0.15	32	2.46	213	16.38	8	0.62	47	3.62	2	0.15	5	0.38	-	-
指宿	11	3.67	-	-	-	-	-	-	62	31.00	-	-	3	1.50	-	-	-	-	-	-
加世田	2	0.33	-	-	-	-	-	-	60	20.00	1	0.33	5	1.67	-	-	3	1.00	-	-
伊集院	2	0.33	1	0.25	1	0.25	1	0.25	49	12.25	-	-	3	0.75	-	-	1	0.25	-	-
川薩	8	1.14	10	2.50	-	-	12	3.00	31	7.75	2	0.50	25	6.25	-	-	5	1.25	-	-
出水	2	0.40	-	-	3	1.00	8	2.67	18	6.00	-	-	1	0.33	1	0.33	-	-	-	-
大口	-	-	1	0.50	-	-	1	0.50	19	9.50	2	1.00	1	0.50	-	-	1	0.50	-	-
始良	8	0.73	7	1.00	8	1.14	6	0.86	204	29.14	-	-	16	2.29	1	0.14	4	0.57	-	-
志布志	1	0.20	-	-	-	-	1	0.33	78	26.00	1	0.33	12	4.00	-	-	1	0.33	-	-
鹿屋	3	0.38	2	0.40	4	0.80	1	0.20	95	19.00	3	0.60	6	1.20	-	-	-	-	-	-
西之表	-	-	-	-	-	-	4	4.00	7	7.00	-	-	-	-	-	-	-	-	-	-
屋久島	43	10.75	-	-	-	-	-	-	-	-	-	-	-	-	-	-	-	-	-	-
名瀬	2	0.40	-	-	-	-	3	1.00	1	0.33	-	-	-	-	-	-	-	-	-	-
徳之島	1	0.20	-	-	-	-	2	0.67	14	4.67	1	0.33	-	-	-	-	-	-	-	-

	ヘルパンギーナ		流行性耳下腺炎		急性出血性結膜炎		流行性角結膜炎		細菌性髄膜炎(真菌性を含む)		無菌性髄膜炎		マイコプラズマ肺炎		クラミジア肺炎(オウム病は除く)		感染性胃腸炎(ロタウイルス)	
	報告数	定点当り	報告数	定点当り	報告数	定点当り	報告数	定点当り	報告数	定点当り	報告数	定点当り	報告数	定点当り	報告数	定点当り	報告数	定点当り
総数	9	0.16	128	2.33	0	0.00	3	0.43	0	0.00	1	0.08	7	0.58	0	0.00	1	0.08
鹿児島市	3	0.23	16	1.23	-	-	2	0.50	-	-	-	-	-	-	-	-	1	1.00
指宿	1	0.50	9	4.50	-	-	-	-	-	-	-	-	-	-
加世田	1	0.33	-	-	-	-	-	-	-	-	-	-	-	-
伊集院	-	-	15	3.75	-	-	-	-	-	-	-	-	-	-
川薩	1	0.25	2	0.50	-	-	1	1.00	-	-	-	-	-	-	-	-	-	-
出水	-	-	5	1.67	-	-	-	-	-	-	-	-	-	-
大口	2	1.00	-	-	-	-	-	-	2	2.00	-	-	-	-
始良	-	-	19	2.71	-	-	-	-	-	-	-	-	1	1.00	-	-	-	-
志布志	-	-	3	1.00	-	-	-	-	-	-	-	-	-	-
鹿屋	1	0.20	11	2.20	-	-	-	-	-	-	-	-	4	4.00	-	-	-	-
西之表	-	-	-	-	-	-	-	-	-	-	-	-	-	-
屋久島	-	-	-	-
名瀬	-	-	45	15.00	-	-	1	1.00	-	-	-	-	-	-
徳之島	-	-	3	1.00

年齢階級別疾病別患者報告数及び定点当たり報告数（男女合計）

2016年48週(11月28日～12月04日)

(インフルエンザ定点報告疾病)		合計	～5ヶ月	～11ヶ月	1歳	2	3	4	5	6	7	8	9	10～14	15～19	20～29	30～39	40～49	50～59	60～69	70～79	80歳～
インフルエンザ	報告数	98	-	1	1	1	4	5	1	3	-	-	2	15	3	10	9	9	5	6	1	22
	定点当たり	1.05	-	0.01	0.01	0.01	0.04	0.05	0.01	0.03	-	-	0.02	0.16	0.03	0.11	0.10	0.10	0.05	0.06	0.01	0.24
(小児科定点報告疾病)		合計	～5ヶ月	～11ヶ月	1歳	2	3	4	5	6	7	8	9	10～14	15～19	20歳～						
RSウイルス感染症	報告数	22	4	7	8	2	1	-	-	-	-	-	-	-	-	-	-	-	-	-	-	-
	定点当たり	0.40	0.07	0.13	0.15	0.04	0.02	-	-	-	-	-	-	-	-	-	-	-	-	-	-	-
咽頭結膜熱	報告数	18	-	1	10	4	1	2	-	-	-	-	-	-	-	-	-	-	-	-	-	-
	定点当たり	0.33	-	0.02	0.18	0.07	0.02	0.04	-	-	-	-	-	-	-	-	-	-	-	-	-	-
A群溶血性レンサ球菌咽頭炎	報告数	71	-	1	1	7	6	9	7	11	3	8	6	9	2	1	-	-	-	-	-	-
	定点当たり	1.29	-	0.02	0.02	0.13	0.11	0.16	0.13	0.20	0.05	0.15	0.11	0.16	0.04	0.02	-	-	-	-	-	-
感染性胃腸炎	報告数	851	12	22	106	87	98	97	94	87	42	42	25	60	13	66	-	-	-	-	-	-
	定点当たり	15.47	0.22	0.40	1.93	1.58	1.78	1.76	1.71	1.58	0.76	0.76	0.45	1.09	0.24	1.20	-	-	-	-	-	-
水痘	報告数	18	-	2	3	-	1	3	1	3	1	2	-	1	-	1	-	-	-	-	-	-
	定点当たり	0.33	-	0.04	0.05	-	0.02	0.05	0.02	0.05	0.02	0.04	-	0.02	-	0.02	-	-	-	-	-	-
手足口病	報告数	119	-	3	36	24	11	19	9	9	4	2	1	1	-	-	-	-	-	-	-	-
	定点当たり	2.16	-	0.05	0.65	0.44	0.20	0.35	0.16	0.16	0.07	0.04	0.02	0.02	-	-	-	-	-	-	-	-
伝染性紅斑	報告数	4	-	-	-	-	-	-	1	1	1	-	1	-	-	-	-	-	-	-	-	-
	定点当たり	0.07	-	-	-	-	-	-	0.02	0.02	0.02	-	0.02	-	-	-	-	-	-	-	-	-
突発性発疹	報告数	20	-	9	10	-	1	-	-	-	-	-	-	-	-	-	-	-	-	-	-	-
	定点当たり	0.36	-	0.16	0.18	-	0.02	-	-	-	-	-	-	-	-	-	-	-	-	-	-	-
百日咳	報告数	-	-	-	-	-	-	-	-	-	-	-	-	-	-	-	-	-	-	-	-	-
	定点当たり	-	-	-	-	-	-	-	-	-	-	-	-	-	-	-	-	-	-	-	-	-
ヘルパンギーナ	報告数	9	-	-	4	1	1	-	2	1	-	-	-	-	-	-	-	-	-	-	-	-
	定点当たり	0.16	-	-	0.07	0.02	0.02	-	0.04	0.02	-	-	-	-	-	-	-	-	-	-	-	-
流行性耳下腺炎	報告数	128	-	2	8	9	17	15	18	11	14	12	6	10	3	3	-	-	-	-	-	-
	定点当たり	2.33	-	0.04	0.15	0.16	0.31	0.27	0.33	0.20	0.25	0.22	0.11	0.18	0.05	0.05	-	-	-	-	-	-
(眼科定点報告疾病)		合計	～5ヶ月	～11ヶ月	1歳	2	3	4	5	6	7	8	9	10～14	15～19	20～29	30～39	40～49	50～59	60～69	70歳～	
急性出血性結膜炎	報告数	-	-	-	-	-	-	-	-	-	-	-	-	-	-	-	-	-	-	-	-	-
	定点当たり	-	-	-	-	-	-	-	-	-	-	-	-	-	-	-	-	-	-	-	-	-
流行性角結膜炎	報告数	3	-	-	-	-	1	-	-	-	-	-	-	-	-	1	-	1	-	-	-	-
	定点当たり	0.43	-	-	-	-	0.14	-	-	-	-	-	-	-	-	0.14	-	0.14	-	-	-	-
(基幹定点報告疾病)		合計	0歳	1～4	5～9	10～14	15～19	20～24	25～29	30～34	35～39	40～44	45～49	50～54	55～59	60～64	65～69	70歳～				
細菌性髄膜炎(真菌性を含む)	報告数	-	-	-	-	-	-	-	-	-	-	-	-	-	-	-	-	-	-	-	-	-
	定点当たり	-	-	-	-	-	-	-	-	-	-	-	-	-	-	-	-	-	-	-	-	-
無菌性髄膜炎	報告数	1	-	-	-	-	-	-	-	1	-	-	-	-	-	-	-	-	-	-	-	-
	定点当たり	0.08	-	-	-	-	-	-	-	0.08	-	-	-	-	-	-	-	-	-	-	-	-
マイコプラズマ肺炎	報告数	7	1	1	3	-	-	1	-	-	-	-	-	-	-	-	-	-	1	-	-	-
	定点当たり	0.58	0.08	0.08	0.25	-	-	0.08	-	-	-	-	-	-	-	-	-	-	0.08	-	-	-
クラミジア肺炎(オウム病は除く)	報告数	-	-	-	-	-	-	-	-	-	-	-	-	-	-	-	-	-	-	-	-	-
	定点当たり	-	-	-	-	-	-	-	-	-	-	-	-	-	-	-	-	-	-	-	-	-
感染性胃腸炎(ロタウイルス)	報告数	1	-	1	-	-	-	-	-	-	-	-	-	-	-	-	-	-	-	-	-	-
	定点当たり	0.08	-	0.08	-	-	-	-	-	-	-	-	-	-	-	-	-	-	-	-	-	-