

鹿児島県感染症情報

2016年 第43週報 (10月24日~10月30日)

発行：鹿児島県環境保健センター

※感染症のホームページアドレス <http://www.pref.kagoshima.jp/kenko-fukushi/kenko-iryu/kansen/index.html>

インフルエンザの報告数が2週連続で増加しました。今後の動向に注視してください。

インフルエンザの報告数は、前週(50人)より19人多い69人(定点当たりの報告数0.74)でした。2週連続で増加しています。前週の報告数を上回った保健所は名瀬保健所をはじめ7保健所です。

流行開始の目安である定点当たりの報告数1.00を超えた保健所は名瀬(4.40)、徳之島(2.80)、鹿児島市(1.17)です。

インフルエンザウイルスの型別は、医療機関からの情報提供によると、名瀬保健所管内はA型とB型が、徳之島、鹿児島市保健所管内はA型が検出されています(第43週)。

図は、過去5年間の第40~52週までの定点当たりの報告数を示しています。本年は40週から例年より報告数が多くなっています。

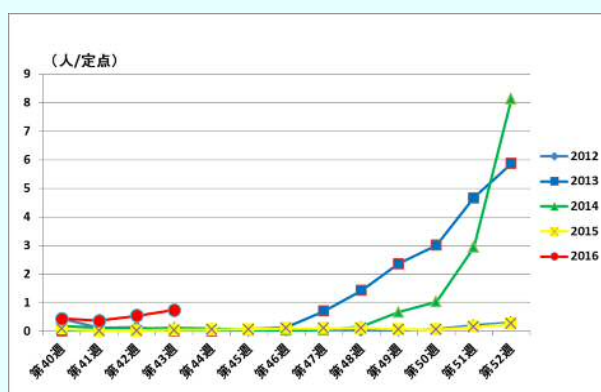


図 過去5年間の第40~52週までの定点当たりの報告数

全国の定点当たりの報告数は0.24で、沖縄県(7.03) 広島県(0.43)、茨城県(0.39)の順となっています。九州では本県は沖縄県に次いで二番目に多くなっています(IDWR第41週)。沖縄県においては、平成28年10月26日付でインフルエンザ流行状況(第1報)により、注意報発令基準値の10.00を超えたため注意報が発令されました。

予防対策としては、手洗いと咳やくしゃみなどにはマスク着用の咳エチケットを励行することが必要です。

☆一~五類感染症(全数報告疾患)の発生状況

一類感染症	発生報告なし
二類感染症	結核6例(肺結核2例, 結核性胸膜炎1例, 無症状病原体保有者3例) 追加結核4例(第40週1例, 第42週3例)
三類感染症	腸管出血性大腸菌感染症1例, (血清型/毒素型: O111 VT1VT2 1例)
四類感染症	レジオネラ症1例, レプトスピラ症1例
五類感染症	後天性免疫不全症候群1例, ウイルス性肝炎1例 追加クロイツフェルト・ヤコブ病(第42週1例), バンコマイシン耐性腸球菌感染症(第42週1例)

☆定点報告疾患の発生状況

- ・今週の定点医療機関は、インフルエンザ定点 **93**, 小児科定点 **55** です。
- ・第43週の定点把握対象疾患の総報告数は1047人で、前週(966人)より81人多い報告数でした(内容等については4頁参照)。
- ・**流行発生警報**の基準値(開始基準値及び終息基準値)以上の保健所は次のとおりです。
 - 【手足口病(開始5.0, 終息2.0)】: 鹿児島市(7.23), 指宿(7.00), 川薩(4.50)
 - 【ヘルパンギーナ(開始6.0, 終息2.0)】: 西之表(5.00)
 - 【流行性耳下腺炎(開始6.0, 終息2.0)】: 指宿(2.00), 出水(4.33)
- ・**流行発生注意報**の基準値以上の保健所は次のとおりです。
 - 【流行性耳下腺炎(基準値3.0)】: 名瀬(3.67), 鹿屋(3.60)

※ (数値) は定点当たり報告数
※ アンダーラインは今週基準値以上の保健所

☆定点報告疾患（定点当たり報告数の上位3疾患の発生状況）

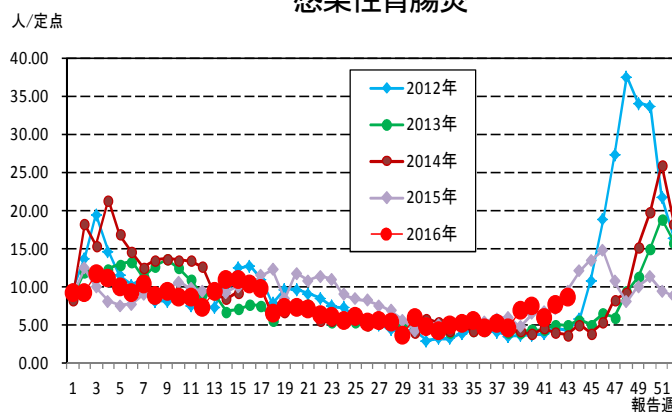
(1) 感染性胃腸炎

第43週の感染性胃腸炎の報告数は470人で、前週より54人多く、定点当たりの報告数は8.55であった。

年齢別では、2歳(59人)、1歳(56人)、5歳(54人)の順に多かった。

保健所別の定点当たり報告数は、鹿屋保健所(17.40)、指宿保健所(13.00)、加世田保健所(12.33)の順に多い。

感染性胃腸炎



(2) 手足口病

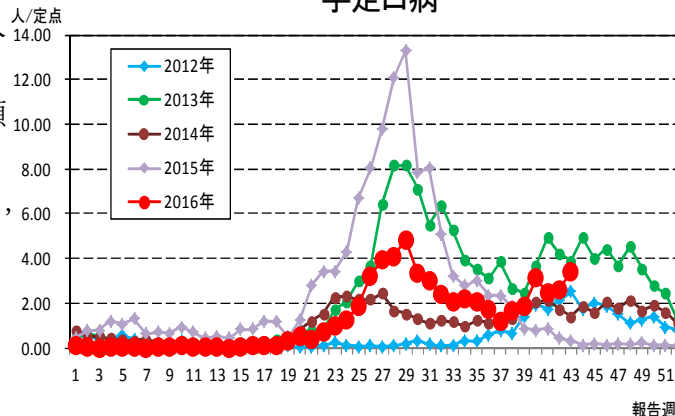
第43週の手足口病の報告数は188人で、前週より47人多く、定点当たりの報告数は3.42であった。

年齢別では、1歳(56人)、2歳(39人)、3歳(23人)の順に多かった。

保健所別の定点当たり報告数は、鹿児島市保健所(7.23)、指宿保健所(7.00)、始良保健所(4.57)の順に多い。

鹿児島市保健所が17週連続、川薩保健所が2週連続、指宿保健所が今週から流行発生警報域である。

手足口病



(3) 流行性耳下腺炎

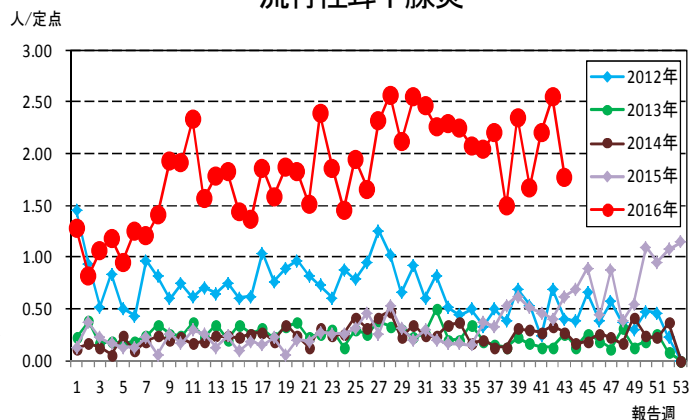
第43週の流行性耳下腺炎の報告数は97人で、前週より43人少なく、定点当たりの報告数は1.76であった。

年齢別では、5歳(16人)、3歳(12人)、2歳、6歳(それぞれ11人)の順に多かった。

保健所別の定点当たり報告数は、出水保健所(4.33)、名瀬保健所(3.67)、鹿屋保健所(3.60)の順に多い。

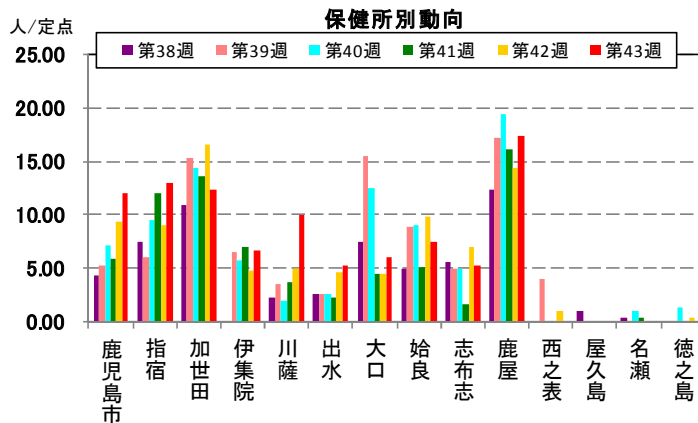
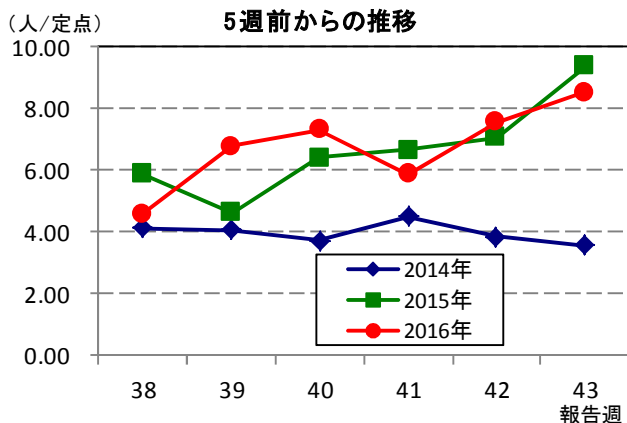
出水保健所が23週連続、指宿保健所(2.00)が2週連続で流行発生警報域、鹿屋、名瀬保健所が今週から流行発生注意報域である。

流行性耳下腺炎

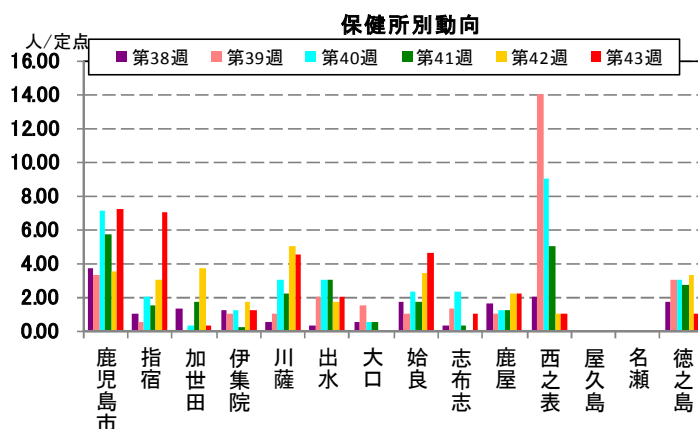
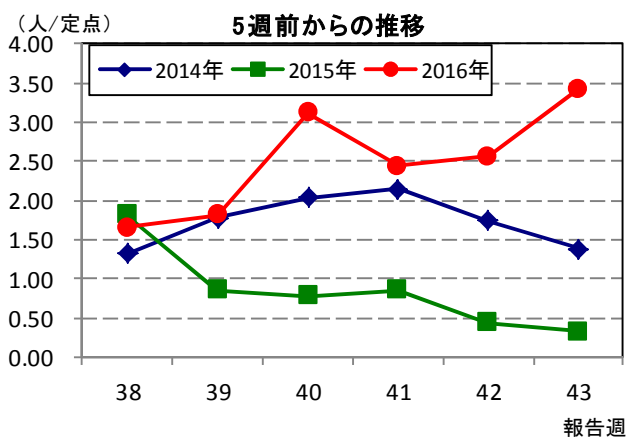


☆上位3疾患の5週間前からの定点あたり報告数及び保健所別動向

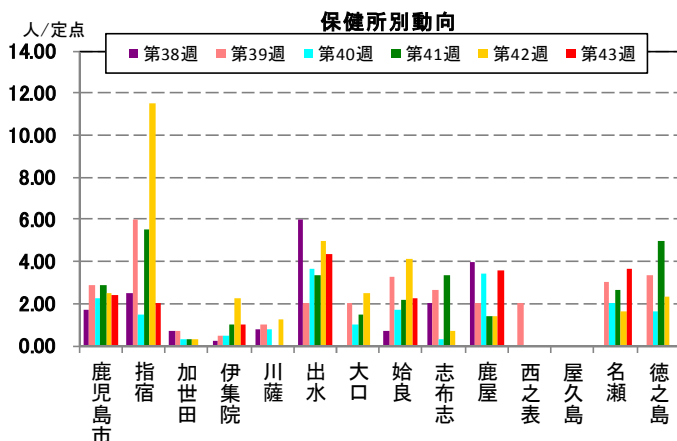
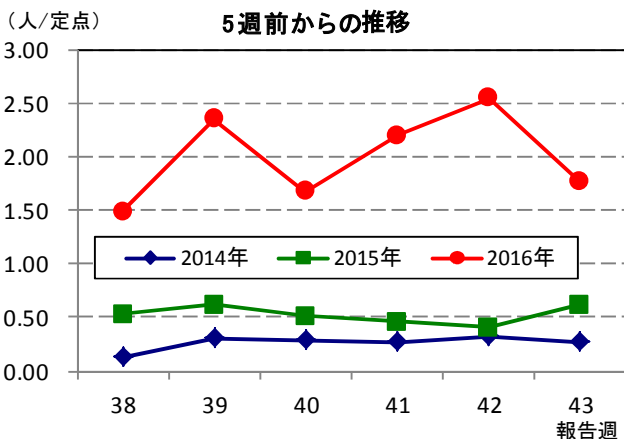
(1) 感染性胃腸炎



(2) 手足口病

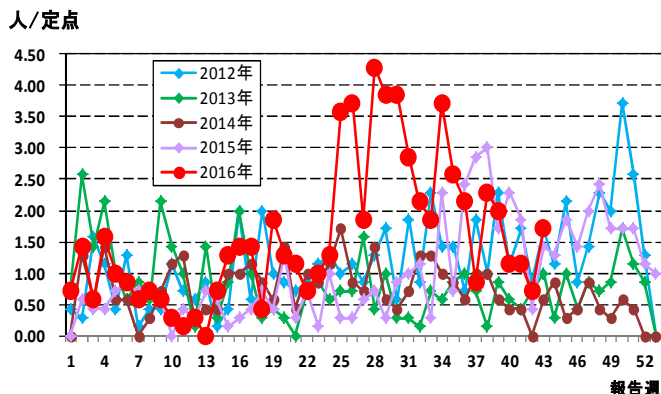


(3) 流行性耳下腺炎

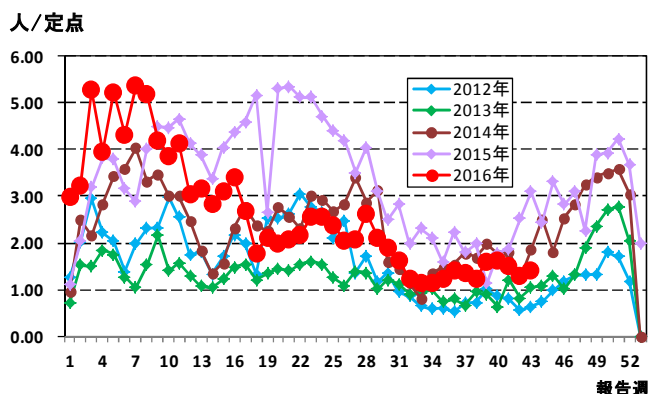


☆注目される感染症の発生状況

★流行性角結膜炎の発生状況 (鹿児島県)



★A群溶血性レンサ球菌咽頭炎の発生状況 (鹿児島県)



☆定点報告疾患の発生状況

2016年	(報告週)	第43週		
定点種別	定点報告疾患	報告数	定点当り	累積報告数 (2016年)
インフルエンザ定点 (内科・小児科定点)	○ インフルエンザ	69	0.74	35,505
小児科定点	咽頭結膜熱	18	0.33	1,789
	○ A群溶血性レンサ球菌咽頭炎	77	1.40	6,170
	○ 感染性胃腸炎	470	8.55	17,356
	○ 水痘	19	0.35	1,210
	○ 手足口病	188	3.42	3,058
	○ 伝染性紅斑	4	0.07	888
	○ 突発性発しん	32	0.58	1,062
	百日咳	1	0.02	45
	ヘルパンギーナ	21	0.38	1,376
	流行性耳下腺炎	97	1.76	4,305
	RSウイルス感染症	30	0.55	1,986
眼科定点	急性出血性結膜炎	-	-	-
	○ 流行性角結膜炎	12	1.71	473
基幹定点	○ 細菌性髄膜炎(真菌性を含む)	1	0.08	4
	無菌性髄膜炎	-	-	17
	○ マイコプラズマ肺炎	8	0.67	214
	クラミジア肺炎(オウム病は除く)	-	-	-
	感染性胃腸炎(ロタウイルス)	-	0.00	126
報告数合計		1,047	0	75,584

○印は前週比増

☆5週間前からの疾患別報告数・定点当たり報告数

		5週前 (2016年38週)	4週前 (2016年39週)	3週前 (2016年40週)	2週前 (2016年41週)	1週前 (2016年42週)	今週 (2016年43週)
インフルエンザ	報告数	14	14	40	34	50	69
	定点当り	0.15	0.15	0.43	0.37	0.54	0.74
RSウイルス感染症	報告数	24	19	30	32	30	30
	定点当り	0.44	0.35	0.55	0.58	0.55	0.55
咽頭結膜熱	報告数	17	15	22	16	22	18
	定点当り	0.31	0.27	0.40	0.29	0.40	0.33
A群溶血性レンサ球菌咽頭炎	報告数	68	88	90	83	71	77
	定点当り	1.24	1.60	1.64	1.51	1.29	1.40
感染性胃腸炎	報告数	253	373	402	323	416	470
	定点当り	4.60	6.78	7.31	5.87	7.56	8.55
水痘	報告数	10	17	11	7	15	19
	定点当り	0.18	0.31	0.20	0.13	0.27	0.35
手足口病	報告数	91	100	171	134	141	188
	定点当り	1.65	1.82	3.11	2.44	2.56	3.42
伝染性紅斑	報告数	8	10	8	5	3	4
	定点当り	0.15	0.18	0.15	0.09	0.05	0.07
突発性発しん	報告数	30	19	28	19	21	32
	定点当り	0.55	0.35	0.51	0.35	0.38	0.58
百日咳	報告数	2	3	-	1	1	1
	定点当り	0.04	0.05	-	0.02	0.02	0.02
ヘルパンギーナ	報告数	35	48	54	48	45	21
	定点当り	0.64	0.87	0.98	0.87	0.82	0.38
流行性耳下腺炎	報告数	82	129	92	121	140	97
	定点当り	1.49	2.35	1.67	2.20	2.55	1.76
急性出血性結膜炎	報告数	-	-	-	-	-	-
	定点当り	-	-	-	-	-	-
流行性角結膜炎	報告数	16	14	8	8	5	12
	定点当り	2.29	2.00	1.14	1.14	0.71	1.71
細菌性髄膜炎(真菌性を含む)	報告数	-	-	-	-	-	1
	定点当り	-	-	-	-	-	0.08
無菌性髄膜炎	報告数	-	-	1	1	1	-
	定点当り	-	-	0.08	0.08	0.08	-
マイコプラズマ肺炎	報告数	12	10	9	6	5	8
	定点当り	1.00	0.83	0.75	0.50	0.42	0.67
クラミジア肺炎(オウム病は除く)	報告数	-	-	-	-	-	-
	定点当り	-	-	-	-	-	-
感染性胃腸炎(ロタウイルス)	報告数	-	-	-	-	-	-
	定点当り	-	-	-	-	-	-

疾病別保健所別患者報告数及び定点当たり報告数(男女合計)

2016年43週(10月24日～10月30日)

	インフルエンザ		RSウイルス感染症		咽頭結膜熱		A群溶血性レンサ球菌咽頭炎		感染性胃腸炎		水痘		手足口病		伝染性紅斑		突発性発疹		百日咳	
	報告数	定点当り	報告数	定点当り	報告数	定点当り	報告数	定点当り	報告数	定点当り	報告数	定点当り	報告数	定点当り	報告数	定点当り	報告数	定点当り	報告数	定点当り
総数	69	0.74	30	0.55	18	0.33	77	1.40	470	8.55	19	0.35	188	3.42	4	0.07	32	0.58	1	0.02
鹿児島市	27	1.17	10	0.77	2	0.15	38	2.92	157	12.08	4	0.31	94	7.23	1	0.08	8	0.62	1	0.08
指宿	-	-	1	0.50	-	-	-	-	26	13.00	-	-	14	7.00	-	-	2	1.00	-	-
加世田	2	0.33	-	-	-	-	-	-	37	12.33	-	-	1	0.33	-	-	2	0.67	-	-
伊集院	1	0.17	2	0.50	1	0.25	3	0.75	27	6.75	2	0.50	5	1.25	1	0.25	2	0.50	-	-
川薩	-	-	10	2.50	2	0.50	14	3.50	40	10.00	7	1.75	18	4.50	-	-	2	0.50	-	-
出水	-	-	1	0.33	8	2.67	11	3.67	16	5.33	1	0.33	6	2.00	1	0.33	1	0.33	-	-
大口	-	-	2	1.00	-	-	-	-	12	6.00	-	-	-	-	-	-	-	-	-	-
始良	2	0.18	3	0.43	-	-	5	0.71	52	7.43	-	-	32	4.57	1	0.14	2	0.29	-	-
志布志	-	-	-	-	-	-	1	0.33	16	5.33	-	-	3	1.00	-	-	1	0.33	-	-
鹿屋	-	-	1	0.20	4	0.80	2	0.40	87	17.40	3	0.60	11	2.20	-	-	9	1.80	-	-
西之表	1	0.50	-	-	-	-	1	1.00	-	-	-	-	1	1.00	-	-	-	-	-	-
屋久島	-	-	-	-	1	0.50	1	0.50	-	-	-	-	-	-	-	-	-	-	-	-
名瀬	22	4.40	-	-	-	-	1	0.33	-	-	-	-	-	-	-	-	3	1.00	-	-
徳之島	14	2.80	-	-	-	-	-	-	-	-	2	0.67	3	1.00	-	-	-	-	-	-

	ヘルパンギーナ		流行性耳下腺炎		急性出血性結膜炎		流行性角結膜炎		細菌性髄膜炎(真菌性を含む)		無菌性髄膜炎		マイコプラズマ肺炎		クラミジア肺炎(オウム病は除く)		感染性胃腸炎(ロタウイルス)	
	報告数	定点当り	報告数	定点当り	報告数	定点当り	報告数	定点当り	報告数	定点当り	報告数	定点当り	報告数	定点当り	報告数	定点当り	報告数	定点当り
総数	21	0.38	97	1.76	0	0.00	12	1.71	1	0.08	0	0.00	8	0.67	0	0.00	0	0.00
鹿児島市	7	0.54	31	2.38	-	-	5	1.25	-	-	-	-	-	-	-	-	-	-
指宿	2	1.00	4	2.00	-	-	-	-	-	-	-	-	-	-
加世田	2	0.67	-	-	-	-	-	-	-	-	-	-	-	-
伊集院	-	-	4	1.00	-	-	-	-	-	-	-	-	-	-
川薩	-	-	-	-	-	-	6	6.00	-	-	-	-	1	1.00	-	-	-	-
出水	-	-	13	4.33	-	-	-	-	2	2.00	-	-	-	-
大口	-	-	-	-	-	-	-	-	3	3.00	-	-	-	-
始良	2	0.29	16	2.29	-	-	-	-	1	1.00	-	-	1	1.00	-	-	-	-
志布志	-	-	-	-	-	-	-	-	-	-	-	-	-	-
鹿屋	1	0.20	18	3.60	-	-	1	1.00	-	-	-	-	-	-	-	-	-	-
西之表	5	5.00	-	-	-	-	-	-	1	1.00	-	-	-	-
屋久島	-	-	-	-
名瀬	2	0.67	11	3.67	-	-	-	-	-	-	-	-	-	-
徳之島	-	-	-	-

年齢階級別疾病別患者報告数及び定点当たり報告数（男女合計）

2016年43週(10月24日～10月30日)

(インフルエンザ定点報告疾病)		合計	～5ヶ月	～11ヶ月	1歳	2	3	4	5	6	7	8	9	10～14	15～19	20～29	30～39	40～49	50～59	60～69	70～79	80歳～	
インフルエンザ	報告数	69	-	-	5	2	7	3	3	1	1	1	3	7	2	2	7	6	7	4	6	2	
	定点当り	0.74	-	-	0.05	0.02	0.08	0.03	0.03	0.01	0.01	0.01	0.03	0.08	0.02	0.02	0.08	0.06	0.08	0.04	0.06	0.02	
(小児科定点報告疾病)		合計	～5ヶ月	～11ヶ月	1歳	2	3	4	5	6	7	8	9	10～14	15～19	20歳～							
RSウイルス感染症	報告数	30	4	11	11	2	2	-	-	-	-	-	-	-	-	-	-	-	-	-	-	-	
	定点当り	0.55	0.07	0.20	0.20	0.04	0.04	-	-	-	-	-	-	-	-	-	-	-	-	-	-	-	
咽頭結膜熱	報告数	18	-	3	6	-	3	2	2	-	1	-	1	-	-	-	-	-	-	-	-	-	
	定点当り	0.33	-	0.05	0.11	-	0.05	0.04	0.04	-	0.02	-	0.02	-	-	-	-	-	-	-	-	-	
A群溶血性レンサ球菌咽頭炎	報告数	77	-	-	6	9	8	13	12	6	6	2	4	9	1	1	-	-	-	-	-	-	
	定点当り	1.40	-	-	0.11	0.16	0.15	0.24	0.22	0.11	0.11	0.04	0.07	0.16	0.02	0.02	-	-	-	-	-	-	
感染性胃腸炎	報告数	470	5	20	56	59	49	52	54	35	17	25	17	38	8	35	-	-	-	-	-	-	
	定点当り	8.55	0.09	0.36	1.02	1.07	0.89	0.95	0.98	0.64	0.31	0.45	0.31	0.69	0.15	0.64	-	-	-	-	-	-	
水痘	報告数	19	-	1	-	1	7	4	4	1	-	-	-	1	-	-	-	-	-	-	-	-	
	定点当り	0.35	-	0.02	-	0.02	0.13	0.07	0.07	0.02	-	-	-	0.02	-	-	-	-	-	-	-	-	
手足口病	報告数	188	-	10	56	39	23	19	16	12	2	3	4	3	-	1	-	-	-	-	-	-	
	定点当り	3.42	-	0.18	1.02	0.71	0.42	0.35	0.29	0.22	0.04	0.05	0.07	0.05	-	0.02	-	-	-	-	-	-	
伝染性紅斑	報告数	4	-	-	-	-	1	-	-	-	1	1	-	1	-	-	-	-	-	-	-	-	
	定点当り	0.07	-	-	-	-	0.02	-	-	-	0.02	0.02	-	0.02	-	-	-	-	-	-	-	-	
突発性発疹	報告数	32	1	13	17	1	-	-	-	-	-	-	-	-	-	-	-	-	-	-	-	-	
	定点当り	0.58	0.02	0.24	0.31	0.02	-	-	-	-	-	-	-	-	-	-	-	-	-	-	-	-	
百日咳	報告数	1	1	-	-	-	-	-	-	-	-	-	-	-	-	-	-	-	-	-	-	-	
	定点当り	0.02	0.02	-	-	-	-	-	-	-	-	-	-	-	-	-	-	-	-	-	-	-	
ヘルパンギーナ	報告数	21	1	1	8	6	4	1	-	-	-	-	-	-	-	-	-	-	-	-	-	-	
	定点当り	0.38	0.02	0.02	0.15	0.11	0.07	0.02	-	-	-	-	-	-	-	-	-	-	-	-	-	-	
流行性耳下腺炎	報告数	97	-	1	5	11	12	10	16	11	4	8	8	9	1	1	-	-	-	-	-	-	
	定点当り	1.76	-	0.02	0.09	0.20	0.22	0.18	0.29	0.20	0.07	0.15	0.15	0.16	0.02	0.02	-	-	-	-	-	-	
(眼科定点報告疾病)		合計	～5ヶ月	～11ヶ月	1歳	2	3	4	5	6	7	8	9	10～14	15～19	20～29	30～39	40～49	50～59	60～69	70歳～		
急性出血性結膜炎	報告数	-	-	-	-	-	-	-	-	-	-	-	-	-	-	-	-	-	-	-	-	-	-
	定点当り	-	-	-	-	-	-	-	-	-	-	-	-	-	-	-	-	-	-	-	-	-	-
流行性角結膜炎	報告数	12	-	-	2	1	-	1	-	1	-	1	-	-	1	-	2	1	1	1	-	-	-
	定点当り	1.71	-	-	0.29	0.14	-	0.14	-	0.14	-	0.14	-	-	0.14	-	0.29	0.14	0.14	0.14	-	-	-
(基幹定点報告疾病)		合計	0歳	1～4	5～9	10～14	15～19	20～24	25～29	30～34	35～39	40～44	45～49	50～54	55～59	60～64	65～69	70歳～					
細菌性髄膜炎(真菌性を含む)	報告数	1	-	-	-	1	-	-	-	-	-	-	-	-	-	-	-	-	-	-	-	-	
	定点当り	0.08	-	-	-	0.08	-	-	-	-	-	-	-	-	-	-	-	-	-	-	-	-	
無菌性髄膜炎	報告数	-	-	-	-	-	-	-	-	-	-	-	-	-	-	-	-	-	-	-	-	-	
	定点当り	-	-	-	-	-	-	-	-	-	-	-	-	-	-	-	-	-	-	-	-	-	
マイコプラズマ肺炎	報告数	8	-	1	3	3	-	1	-	-	-	-	-	-	-	-	-	-	-	-	-	-	
	定点当り	0.67	-	0.08	0.25	0.25	-	0.08	-	-	-	-	-	-	-	-	-	-	-	-	-	-	
クラミジア肺炎(オウム病は除く)	報告数	-	-	-	-	-	-	-	-	-	-	-	-	-	-	-	-	-	-	-	-	-	
	定点当り	-	-	-	-	-	-	-	-	-	-	-	-	-	-	-	-	-	-	-	-	-	
感染性胃腸炎(ロタウイルス)	報告数	-	-	-	-	-	-	-	-	-	-	-	-	-	-	-	-	-	-	-	-	-	
	定点当り	-	-	-	-	-	-	-	-	-	-	-	-	-	-	-	-	-	-	-	-	-	