

# 鹿児島県感染症情報

## 2016年 第41週報 (10月10日~10月16日)

発行：鹿児島県環境保健センター

※感染症のホームページアドレス <http://www.pref.kagoshima.jp/kenko-fukushi/kenko-iryo/kansen/index.html>

RS ウイルス感染症の報告数が関東を中心に増加しています。今後の動向に注視してください。

全国のRS ウイルス感染症の報告数が5,463例（前週4,204例）と増加しました。過去10間年の同じ時期に比べ最も多くなっています（IDWR 第39週）。

年齢別では、1歳以下の報告数が全体の約74%を占めています。図は2006~2016年における週別の報告数です。

都道府県別では、東京都（665例）、神奈川県（373例）、大阪府（349例）の順に多くなっています。九州では、福岡県（130例）、熊本県（106例）、宮崎県（78例）の順でした（IDWR 第39週）。鹿児島県の報告数は、第39週（19例）、第40週（30例）、第41週（32例）となっています。

RS ウイルス感染症は、RS ウイルスによって引き起こされる乳幼児の代表的な呼吸器疾患です。感染経路は、唾液や鼻水が付着したおもちゃなど手指を介して感染する接触感染と、咳やくしゃみなどによる飛沫感染です。手洗いや手指衛生、マスクの着用や咳エチケットが基本的な予防方法です。

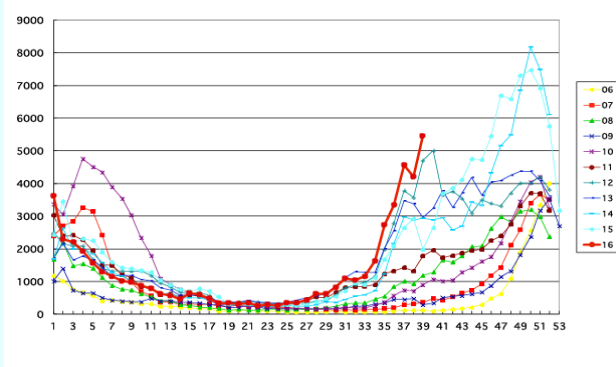


図 2006~2016年における週別の報告数

### ☆一~五類感染症(全数報告疾患)の発生状況

一類感染症	発生報告なし
二類感染症	結核5例(肺結核2例, 結核性胸膜炎2例, 腸結核1例) 追加結核1例(第40週)
三類感染症	腸管出血性大腸菌感染症1例, (血清型/毒素型: O146 VT2 1例)
四類感染症	重症熱性血小板減少症候群2例
五類感染症	急性脳炎1例 追加後天性免疫不全症候群1例(第37週), アメーバ赤痢1例(第39週) 劇症型溶血性レンサ球菌感染症1例(第40週), カルバペネム耐性腸内細菌感染症1例(第40週)

### ☆定点報告疾患の発生状況

- ・今週の定点医療機関は、インフルエンザ定点 **93**, 小児科定点 **55** です。
- ・第41週の定点把握対象疾患の総報告数は838人で、前週(966人)より128人少ない報告数でした(内容等については4頁参照)。
- ・**流行発生警報**の基準値(開始基準値及び終息基準値)以上の保健所は次のとおりです。

【手足口病(開始5.0, 終息2.0)】: 鹿児島市(5.69), 西之表(5.00)

【ヘルパンギーナ(開始6.0, 終息2.0)】: 西之表(16.00)

【流行性耳下腺炎(開始6.0, 終息2.0)】: 出水(3.33)

- ・**流行発生注意報**の基準値以上の保健所は次のとおりです。

【流行性耳下腺炎(基準値3.0)】: 指宿(5.50), 徳之島(5.00), 志布志(3.33)

※ (数値) は定点当たり報告数  
※ アンダーラインは今週基準値以上の保健所

☆定点報告疾患（定点当たり報告数の上位3疾患の発生状況）

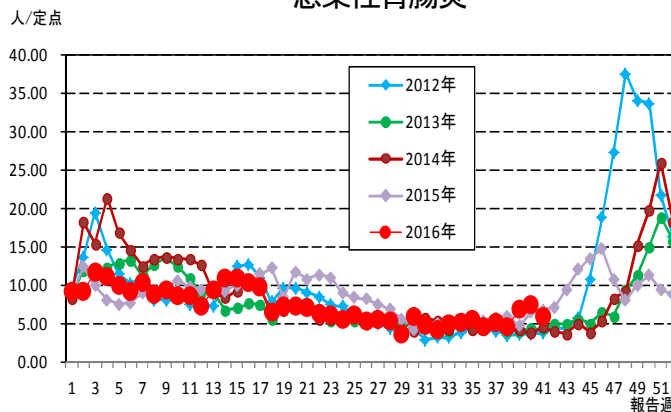
(1) 感染性胃腸炎

第41週の感染性胃腸炎の報告数は323人で、前週より79人少なく、定点当たりの報告数は5.87であった。

年齢別では、1歳(51人)、2歳(44人)、4歳(39人)の順に多かった。

保健所別の定点当たり報告数は、鹿屋保健所(16.20)、加世田保健所(13.67)、指宿保健所(12.00)の順に多い。

感染性胃腸炎



(2) 手足口病

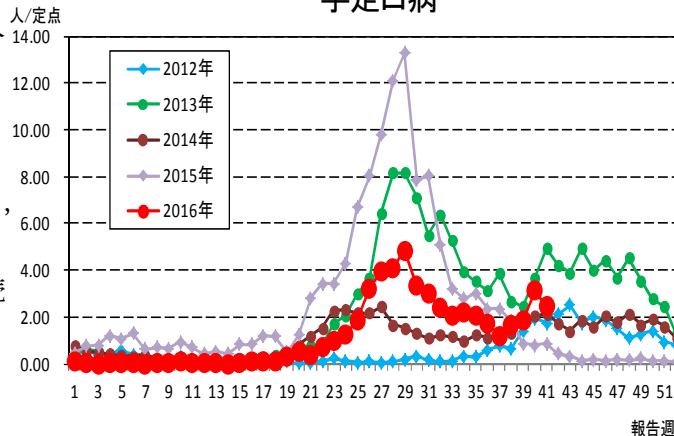
第41週の手足口病の報告数は134人で、前週より37人少なく、定点当たりの報告数は2.44であった。

年齢別では、1歳(43人)、2歳(24人)、～11ヶ月(18人)の順に多かった。

保健所別の定点当たり報告数は、鹿児島市保健所(5.69)、西之表保健所(5.00)、出水保健所(3.00)の順に多い。

鹿児島市保健所が15週連続で西之表保健所が3週連続で流行発生警報域である。

手足口病



(3) 流行性耳下腺炎

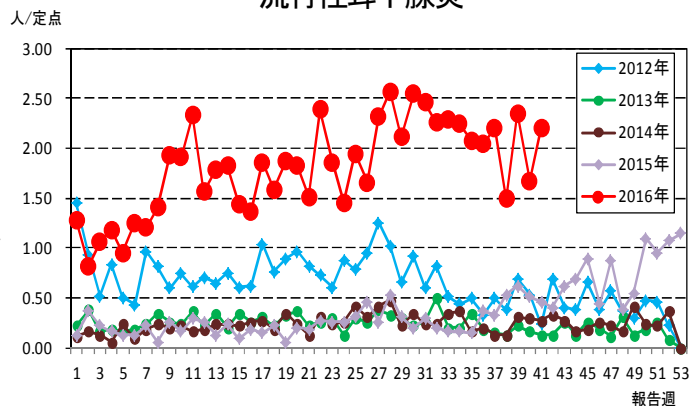
第41週の流行性耳下腺炎の報告数は121人で、前週より29人多く、定点当たりの報告数は2.20であった。

年齢別では、4歳、5歳(それぞれ24人)、3歳(16人)の順に多かった。

保健所別の定点当たり報告数は、指宿保健所(5.50)、徳之島保健所(5.00)、出水保健所、志布志保健所(それぞれ3.33)の順に多い。

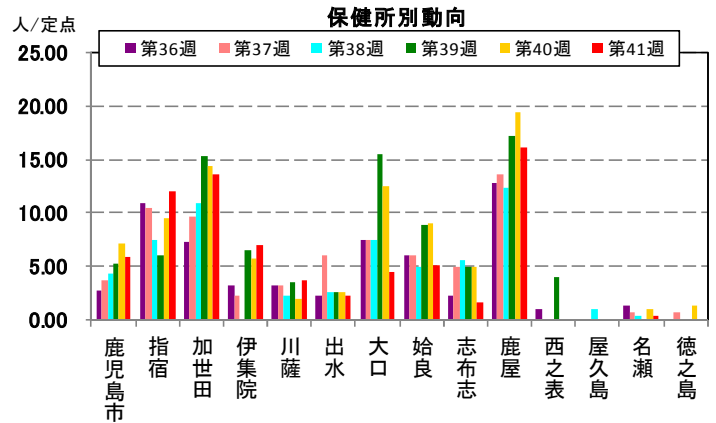
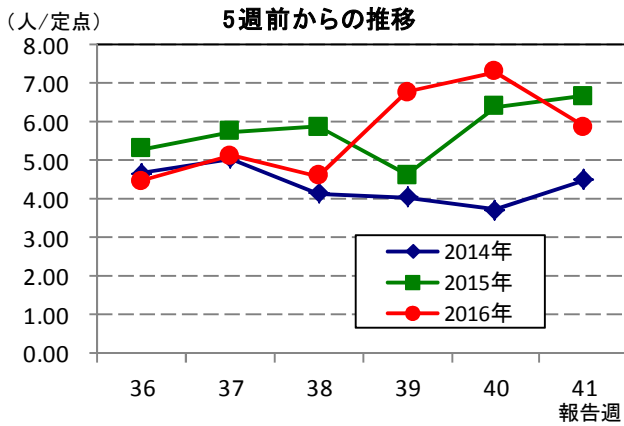
出水保健所が21週連続で流行発生警報域、指宿、徳之島、志布志保健所が今週から流行発生注意報域である。

流行性耳下腺炎

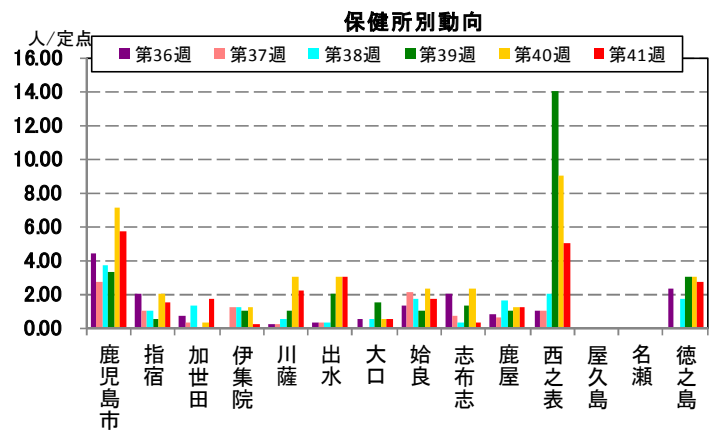
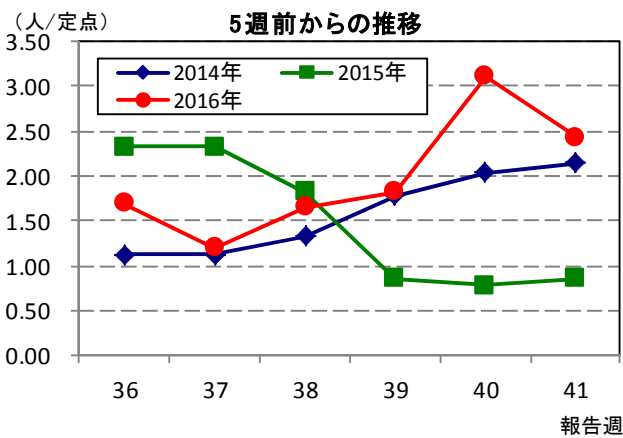


☆上位3疾患の5週間前からの定点あたり報告数及び保健所別動向

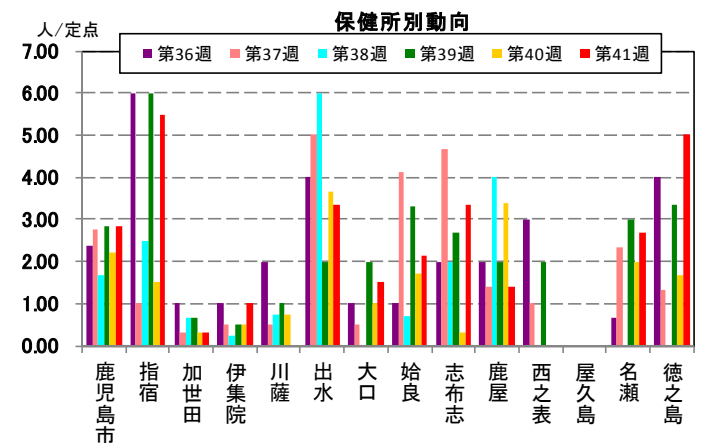
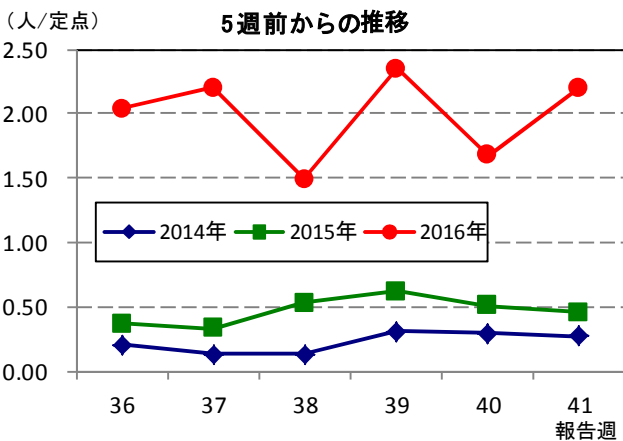
(1) 感染性胃腸炎



(2) 手足口病

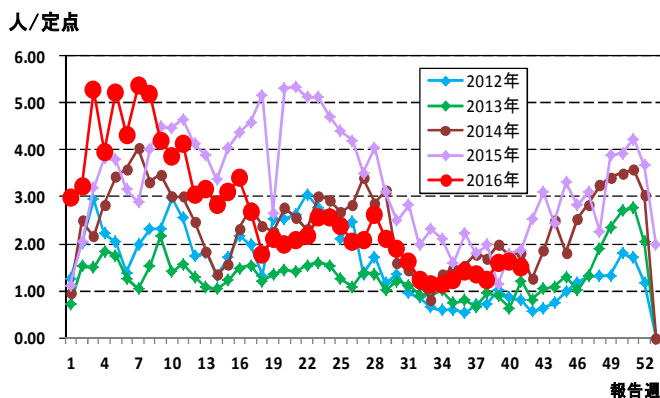


(3) 流行性耳下腺炎

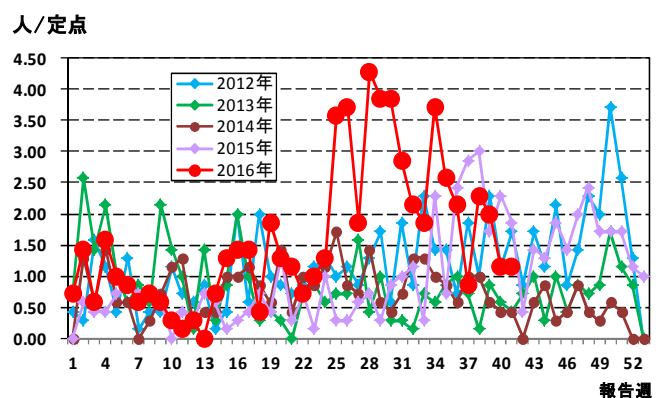


☆注目される感染症の発生状況

★A群溶血性レンサ球菌咽頭炎の発生状況 (鹿児島県)



★流行性角結膜炎の発生状況 (鹿児島県)



☆定点報告疾患の発生状況

2016年		(報告週) 第41週		
定点種別	定点報告疾患	報告数	定点当り	累積報告数 (2016年)
インフルエンザ定点 (内科・小児科定点)	インフルエンザ	34	0.37	35,386
小児科定点	咽頭結膜熱	16	0.29	1,749
	A群溶血性レンサ球菌咽頭炎	83	1.51	6,022
	感染性胃腸炎	323	5.87	16,470
	水痘	7	0.13	1,176
	手足口病	134	2.44	2,729
	伝染性紅斑	5	0.09	881
	突発性発しん	19	0.35	1,009
	○百日咳	1	0.02	43
	ヘルパンギーナ	48	0.87	1,310
	○流行性耳下腺炎	121	2.20	4,068
	○RSウイルス感染症	32	0.58	1,926
眼科定点	急性出血性結膜炎	-	-	-
	流行性角結膜炎	8	1.14	456
基幹定点	細菌性髄膜炎(真菌性を含む)	-	-	3
	無菌性髄膜炎	1	0.08	16
	マイコプラズマ肺炎	6	0.50	201
	クラミジア肺炎(オウム病は除く)	-	-	-
	感染性胃腸炎(ロタウイルス)	-	0.00	126
報告数合計		838	0	73,571

○印は前週比増

☆5週間前からの疾患別報告数・定点当たり報告数

		5週前 (2016年36週)	4週前 (2016年37週)	3週前 (2016年38週)	2週前 (2016年39週)	1週前 (2016年40週)	今週 (2016年41週)
インフルエンザ	報告数	14	3	14	14	40	34
	定点当り	0.15	0.03	0.15	0.15	0.43	0.37
RSウイルス感染症	報告数	36	33	24	19	30	32
	定点当り	0.65	0.60	0.44	0.35	0.55	0.58
咽頭結膜熱	報告数	40	38	17	15	22	16
	定点当り	0.73	0.69	0.31	0.27	0.40	0.29
A群溶血性レンサ球菌咽頭炎	報告数	77	74	68	88	90	83
	定点当り	1.40	1.35	1.24	1.60	1.64	1.51
感染性胃腸炎	報告数	247	282	253	373	402	323
	定点当り	4.49	5.13	4.60	6.78	7.31	5.87
水痘	報告数	15	11	10	17	11	7
	定点当り	0.27	0.20	0.18	0.31	0.20	0.13
手足口病	報告数	93	66	91	100	171	134
	定点当り	1.69	1.20	1.65	1.82	3.11	2.44
伝染性紅斑	報告数	16	8	8	10	8	5
	定点当り	0.29	0.15	0.15	0.18	0.15	0.09
突発性発しん	報告数	25	37	30	19	28	19
	定点当り	0.45	0.67	0.55	0.35	0.51	0.35
百日咳	報告数	1	2	2	3	-	1
	定点当り	0.02	0.04	0.04	0.05	-	0.02
ヘルパンギーナ	報告数	47	52	35	48	54	48
	定点当り	0.85	0.95	0.64	0.87	0.98	0.87
流行性耳下腺炎	報告数	112	121	82	129	92	121
	定点当り	2.04	2.20	1.49	2.35	1.67	2.20
急性出血性結膜炎	報告数	-	-	-	-	-	-
	定点当り	-	-	-	-	-	-
流行性角結膜炎	報告数	15	6	16	14	8	8
	定点当り	2.14	0.86	2.29	2.00	1.14	1.14
細菌性髄膜炎(真菌性を含む)	報告数	-	-	-	-	-	-
	定点当り	-	-	-	-	-	-
無菌性髄膜炎	報告数	-	-	-	-	1	1
	定点当り	-	-	-	-	0.08	0.08
マイコプラズマ肺炎	報告数	5	9	12	10	9	6
	定点当り	0.42	0.75	1.00	0.83	0.75	0.50
クラミジア肺炎(オウム病は除く)	報告数	-	-	-	-	-	-
	定点当り	-	-	-	-	-	-
感染性胃腸炎(ロタウイルス)	報告数	-	-	-	-	-	-
	定点当り	-	-	-	-	-	-

疾病別保健所別患者報告数及び定点当たり報告数(男女合計)

2016年41週(10月10日～10月16日)

	インフルエンザ		RSウイルス感染症		咽頭結膜熱		A群溶血性レンサ球菌咽頭炎		感染性胃腸炎		水痘		手足口病		伝染性紅斑		突発性発しん		百日咳	
	報告数	定点当り	報告数	定点当り	報告数	定点当り	報告数	定点当り	報告数	定点当り	報告数	定点当り	報告数	定点当り	報告数	定点当り	報告数	定点当り	報告数	定点当り
総 数	34	0.37	32	0.58	16	0.29	83	1.51	323	5.87	7	0.13	134	2.44	5	0.09	19	0.35	1	0.02
鹿児島市	2	0.09	9	0.69	2	0.15	46	3.54	76	5.85	3	0.23	74	5.69	1	0.08	2	0.15	-	-
指宿	-	-	-	-	-	-	-	-	24	12.00	1	0.50	3	1.50	-	-	1	0.50	-	-
加世田	-	-	1	0.33	-	-	1	0.33	41	13.67	-	-	5	1.67	1	0.33	4	1.33	-	-
伊集院	-	-	6	1.50	3	0.75	5	1.25	28	7.00	-	-	1	0.25	-	-	2	0.50	-	-
川薩	-	-	-	-	1	0.25	11	2.75	15	3.75	1	0.25	9	2.25	-	-	5	1.25	-	-
出水	-	-	4	1.33	3	1.00	3	1.00	7	2.33	-	-	9	3.00	2	0.67	-	-	-	-
大口	1	0.33	3	1.50	-	-	1	0.50	9	4.50	-	-	1	0.50	1	0.50	-	-	-	-
始良	-	-	4	0.57	2	0.29	6	0.86	36	5.14	1	0.14	12	1.71	-	-	2	0.29	1	0.14
志布志	-	-	2	0.67	-	-	2	0.67	5	1.67	-	-	1	0.33	-	-	-	-	-	-
鹿屋	-	-	2	0.40	5	1.00	2	0.40	81	16.20	1	0.20	6	1.20	-	-	3	0.60	-	-
西之表	-	-	-	-	-	-	4	4.00	-	-	-	-	5	5.00	-	-	-	-	-	-
屋久島	-	-	1	0.50	-	-	-	-	-	-	-	-	-	-	-	-	-	-	-	-
名瀬	27	5.40	-	-	-	-	1	0.33	1	0.33	-	-	-	-	-	-	-	-	-	-
徳之島	4	0.80	-	-	-	-	1	0.33	-	-	-	-	8	2.67	-	-	-	-	-	-

	ヘルパンギーナ		流行性耳下腺炎		急性出血性結膜炎		流行性角結膜炎		細菌性髄膜炎(真菌性を含む)		無菌性髄膜炎		マイコプラズマ肺炎		クラミジア肺炎(オウム病は除く)		感染性胃腸炎(ロタウイルス)	
	報告数	定点当り	報告数	定点当り	報告数	定点当り	報告数	定点当り	報告数	定点当り	報告数	定点当り	報告数	定点当り	報告数	定点当り	報告数	定点当り
総 数	48	0.87	121	2.20	0	0.00	8	1.14	0	0.00	1	0.08	6	0.50	0	0.00	0	0.00
鹿児島市	21	1.62	37	2.85	-	-	5	1.25	-	-	-	-	-	-	-	-	-	-
指宿	3	1.50	11	5.50	...	...	...	...	-	-	-	-	-	-	-	-	-	-
加世田	-	-	1	0.33	...	...	...	...	-	-	-	-	-	-	-	-	-	-
伊集院	-	-	4	1.00	...	...	...	...	-	-	-	-	-	-	-	-	-	-
川薩	1	0.25	-	-	-	-	3	3.00	-	-	-	-	1	1.00	-	-	-	-
出水	1	0.33	10	3.33	...	...	...	...	-	-	1	1.00	1	1.00	-	-	-	-
大口	-	-	3	1.50	...	...	...	...	-	-	-	-	4	4.00	-	-	-	-
始良	1	0.14	15	2.14	-	-	-	-	-	-	-	-	-	-	-	-	-	-
志布志	-	-	10	3.33	...	...	...	...	-	-	-	-	-	-	-	-	-	-
鹿屋	-	-	7	1.40	-	-	-	-	-	-	-	-	-	-	-	-	-	-
西之表	16	16.00	-	-	...	...	...	...	-	-	-	-	-	-	-	-	-	-
屋久島	4	2.00	-	-	...	...	...	...	...	...	...	...	...	...	...	...	...	...
名瀬	1	0.33	8	2.67	...	...	...	...	...	...	...	...	...	...	...	...	...	...
徳之島	-	-	15	5.00	...	...	...	...	...	...	...	...	...	...	...	...	...	...

年齢階級別疾病別患者報告数及び定点当たり報告数（男女合計）

2016年41週(10月10日～10月16日)

(インフルエンザ定点報告疾病)		合計	～5ヶ月	～11ヶ月	1歳	2	3	4	5	6	7	8	9	10～14	15～19	20～29	30～39	40～49	50～59	60～69	70～79	80歳～	
インフルエンザ	報告数	34	-	-	1	2	1	-	-	-	1	3	2	4	2	3	4	5	1	2	2	1	
	定点当り	0.37	-	-	0.01	0.02	0.01	-	-	-	0.01	0.03	0.02	0.04	0.02	0.03	0.04	0.05	0.01	0.02	0.02	0.01	
(小児科定点報告疾病)		合計	～5ヶ月	～11ヶ月	1歳	2	3	4	5	6	7	8	9	10～14	15～19	20歳～							
RSウイルス感染症	報告数	32	4	6	14	7	1	-	-	-	-	-	-	-	-	-	-	-	-	-	-	-	
	定点当り	0.58	0.07	0.11	0.25	0.13	0.02	-	-	-	-	-	-	-	-	-	-	-	-	-	-	-	
咽頭結膜熱	報告数	16	-	1	8	4	-	1	1	-	-	-	-	1	-	-	-	-	-	-	-	-	
	定点当り	0.29	-	0.02	0.15	0.07	-	0.02	0.02	-	-	-	-	0.02	-	-	-	-	-	-	-	-	
A群溶血性レンサ球菌咽頭炎	報告数	83	-	1	8	10	7	9	11	9	8	6	2	9	1	2	-	-	-	-	-	-	
	定点当り	1.51	-	0.02	0.15	0.18	0.13	0.16	0.20	0.16	0.15	0.11	0.04	0.16	0.02	0.04	-	-	-	-	-	-	
感染性胃腸炎	報告数	323	6	10	51	44	30	39	31	23	14	7	12	30	3	23	-	-	-	-	-	-	
	定点当り	5.87	0.11	0.18	0.93	0.80	0.55	0.71	0.56	0.42	0.25	0.13	0.22	0.55	0.05	0.42	-	-	-	-	-	-	
水痘	報告数	7	-	1	2	-	1	-	2	-	-	-	-	1	-	-	-	-	-	-	-	-	
	定点当り	0.13	-	0.02	0.04	-	0.02	-	0.04	-	-	-	-	0.02	-	-	-	-	-	-	-	-	
手足口病	報告数	134	3	18	43	24	17	10	7	8	-	1	-	1	-	2	-	-	-	-	-	-	
	定点当り	2.44	0.05	0.33	0.78	0.44	0.31	0.18	0.13	0.15	-	0.02	-	0.02	-	0.04	-	-	-	-	-	-	
伝染性紅斑	報告数	5	-	-	-	1	1	1	1	-	-	1	-	-	-	-	-	-	-	-	-	-	
	定点当り	0.09	-	-	-	0.02	0.02	0.02	0.02	-	-	0.02	-	-	-	-	-	-	-	-	-	-	
突発性発疹	報告数	19	1	3	11	4	-	-	-	-	-	-	-	-	-	-	-	-	-	-	-	-	
	定点当り	0.35	0.02	0.05	0.20	0.07	-	-	-	-	-	-	-	-	-	-	-	-	-	-	-	-	
百日咳	報告数	1	-	-	-	-	-	-	-	-	-	-	-	-	1	-	-	-	-	-	-	-	
	定点当り	0.02	-	-	-	-	-	-	-	-	-	-	-	-	0.02	-	-	-	-	-	-	-	
ヘルパンギーナ	報告数	48	1	8	18	13	-	3	1	2	2	-	-	-	-	-	-	-	-	-	-	-	
	定点当り	0.87	0.02	0.15	0.33	0.24	-	0.05	0.02	0.04	0.04	-	-	-	-	-	-	-	-	-	-	-	
流行性耳下腺炎	報告数	121	-	1	7	10	16	24	24	13	5	3	4	9	1	4	-	-	-	-	-	-	
	定点当り	2.20	-	0.02	0.13	0.18	0.29	0.44	0.44	0.24	0.09	0.05	0.07	0.16	0.02	0.07	-	-	-	-	-	-	
(眼科定点報告疾病)		合計	～5ヶ月	～11ヶ月	1歳	2	3	4	5	6	7	8	9	10～14	15～19	20～29	30～39	40～49	50～59	60～69	70歳～		
急性出血性結膜炎	報告数	-	-	-	-	-	-	-	-	-	-	-	-	-	-	-	-	-	-	-	-	-	-
	定点当り	-	-	-	-	-	-	-	-	-	-	-	-	-	-	-	-	-	-	-	-	-	-
流行性角結膜炎	報告数	8	-	-	-	-	-	1	1	1	-	-	-	1	1	-	2	1	-	-	-	-	-
	定点当り	1.14	-	-	-	-	-	0.14	0.14	0.14	-	-	-	0.14	0.14	-	0.29	0.14	-	-	-	-	-
(基幹定点報告疾病)		合計	0歳	1～4	5～9	10～14	15～19	20～24	25～29	30～34	35～39	40～44	45～49	50～54	55～59	60～64	65～69	70歳～					
細菌性髄膜炎(真菌性を含む)	報告数	-	-	-	-	-	-	-	-	-	-	-	-	-	-	-	-	-	-	-	-	-	
	定点当り	-	-	-	-	-	-	-	-	-	-	-	-	-	-	-	-	-	-	-	-	-	
無菌性髄膜炎	報告数	1	-	-	-	-	-	-	1	-	-	-	-	-	-	-	-	-	-	-	-	-	
	定点当り	0.08	-	-	-	-	-	-	0.08	-	-	-	-	-	-	-	-	-	-	-	-	-	
マイコプラズマ肺炎	報告数	6	-	4	1	-	-	-	-	-	-	-	-	-	-	1	-	-	-	-	-	-	
	定点当り	0.50	-	0.33	0.08	-	-	-	-	-	-	-	-	-	-	0.08	-	-	-	-	-	-	
クラミジア肺炎(オウム病は除く)	報告数	-	-	-	-	-	-	-	-	-	-	-	-	-	-	-	-	-	-	-	-	-	
	定点当り	-	-	-	-	-	-	-	-	-	-	-	-	-	-	-	-	-	-	-	-	-	
感染性胃腸炎(ロタウイルス)	報告数	-	-	-	-	-	-	-	-	-	-	-	-	-	-	-	-	-	-	-	-	-	
	定点当り	-	-	-	-	-	-	-	-	-	-	-	-	-	-	-	-	-	-	-	-	-	