

# 鹿児島県感染症情報

## 2016年 第38週報 (9月19日~9月25日)

発行: 鹿児島県環境保健センター

※感染症のホームページアドレス <http://www.pref.kagoshima.jp/kenko-fukushi/kenko-iryu/kansen/index.html>

流行性角結膜炎の予防の基本は接触感染予防の徹底です。手指を介して感染が広まるので、手洗いや手指消毒、身の回りの消毒を行うことが大切です。タオルなどの共用も避けましょう。

流行性角結膜炎の報告数は前週 (6人) より10人多い16人 (定点当たりの報告数は2.29) でした。

図は直近3年間の第23週~38週までの流行性角結膜炎の定点あたりの報告数を示したものです。

保健所別の定点あたりの報告数は、川薩、始良保健所が3.00、鹿児島市保健所が2.50でした (3頁参照)。

年齢別での差は見られず、幅広い年齢層で感染が見られます。

全国の定点あたりの報告数は1.00で、長崎県7.13、宮崎県3.50、奈良県2.30、鹿児島県2.14の順で高くなっています。(IDWR 第36週)

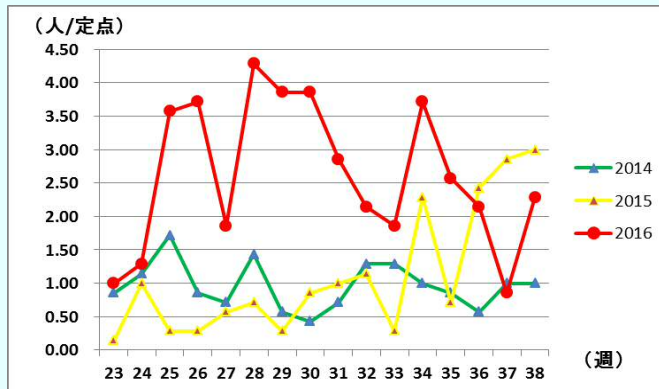


図 直近3年間の第23週~38週までの流行性角結膜炎の定点あたりの報告数

流行性角結膜炎は、主にD群のアデノウイルスによる疾患で、主として手を介した接触により感染します。アデノウイルスは現在まで49種の血清型が知られていますが、流行性角結膜炎を起こすのはD群の8, 19, 37型、まれに、B群の11型、E群の4型もあります。

感染力が非常に強く、かかった人が目を触った手でモノを触り、他の人がそれに触って目をこすると、高い確率で感染します。

### ☆一~五類感染症(全数報告疾患)の発生状況

一類感染症	発生報告なし
二類感染症	結核 1 例(肺結核 1 例)
三類感染症	発生報告なし
四類感染症	レジオネラ症 1 例
五類感染症	播種性クリプトコックス症 1 例 <span style="float: right;">追加 梅毒 37 週 1 例</span>

### ☆定点報告疾患の発生状況

- ・今週の定点医療機関は、インフルエンザ定点 **93**、小児科定点 **55** です。
- ・第38週の定点把握対象疾患の総報告数は662人で、前週(742人)より80人少ない報告数でした(内容等については4頁参照)。

・流行発生警報の基準値(開始基準値及び終息基準値)以上の保健所は次のとおりです。

【手足口病(開始5.0, 終息2.0)】: 鹿児島市(3.69) 【ヘルパンギーナ(開始6.0, 終息2.0)】: 西之表(11.00)

【流行性耳下腺炎(開始6.0, 終息2.0)】: 出水(6.00)

・流行発生注意報の基準値以上の保健所は次のとおりです。

【流行性耳下腺炎(基準値3.0)】: 鹿屋(4.00)

※ (数値) は定点当たり報告数  
※ アンダーラインは今週基準値以上の保健所

☆定点報告疾患（定点当たり報告数の上位3疾患の発生状況）

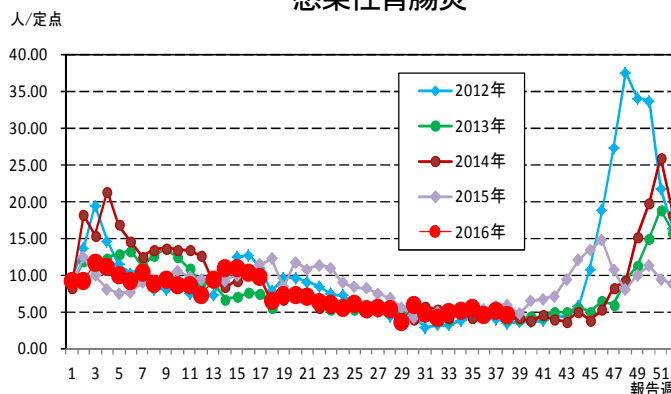
(1) 感染性胃腸炎

第38週の感染性胃腸炎の報告数は253人で、前週より29人少なく、定点当たりの報告数は4.60であった。

年齢別では、1歳(41人)、2歳(36人)、4歳(27人)の順に多かった。

保健所別の定点当たり報告数は、鹿屋保健所(12.40)、加世田保健所(11.00)、指宿、大口保健所(それぞれ7.5)の順に多い。

感染性胃腸炎



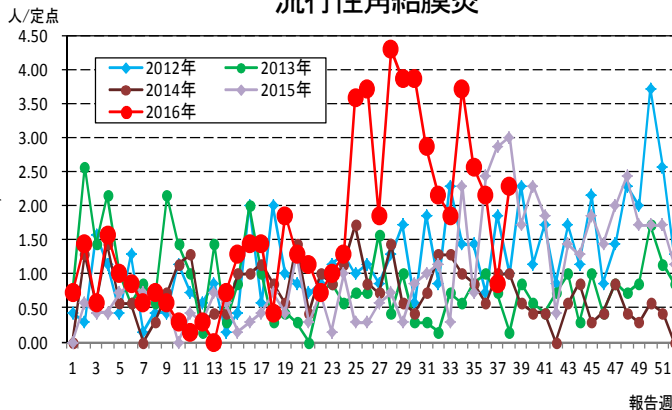
(2) 流行性角結膜炎

第38週の流行性角結膜炎の報告数は16人で、前週より10人多く、定点当たりの報告数は2.29であった。

年齢別では、20~29歳、30~39歳(それぞれ3人)、2歳、10~14歳(それぞれ2人)の順に多かった。

保健所別の定点当たり報告数は、川薩、始良保健所(それぞれ3.00)、鹿児島市保健所(2.50)の順に多い。

流行性角結膜炎



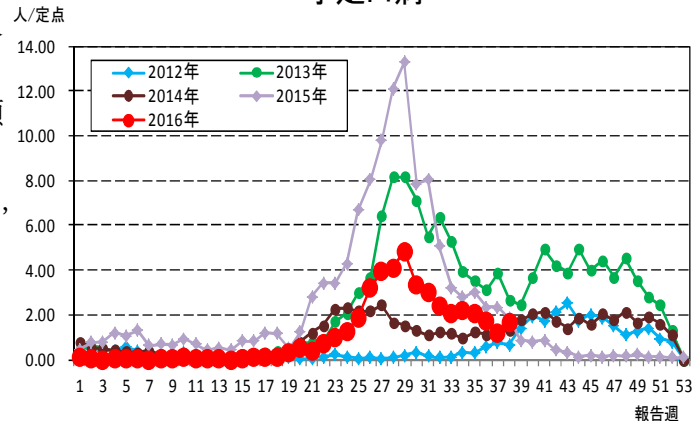
(3) 手足口病

第38週の手足口病の報告数は91人で、前週より25人多く、定点当たりの報告数は1.65であった。

年齢別では、1歳(40人)、2歳(16人)、4歳(8人)の順に多かった。

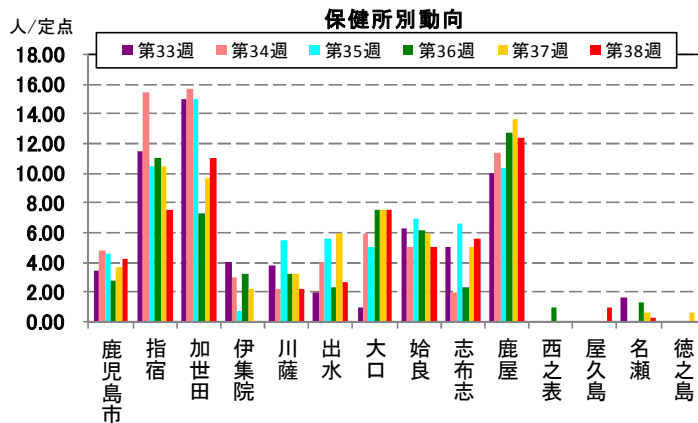
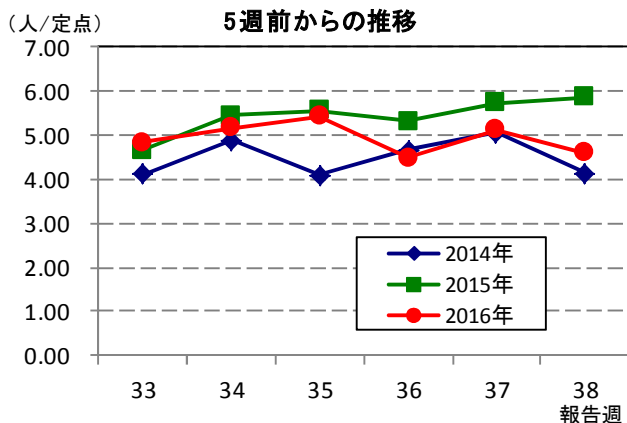
保健所別の定点当たり報告数は、鹿児島市保健所(3.69)、西之表保健所(2.00)、始良保健所(1.71)の順に多い。鹿児島市保健所が12週連続で流行発生警報域である。

手足口病

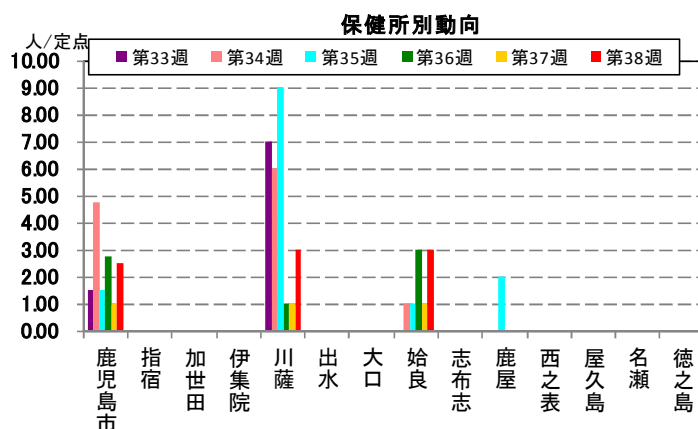
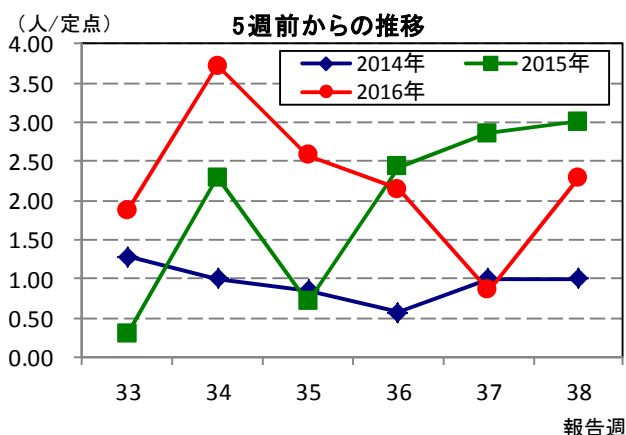


☆上位3疾患の5週間前からの定点あたり報告数及び保健所別動向

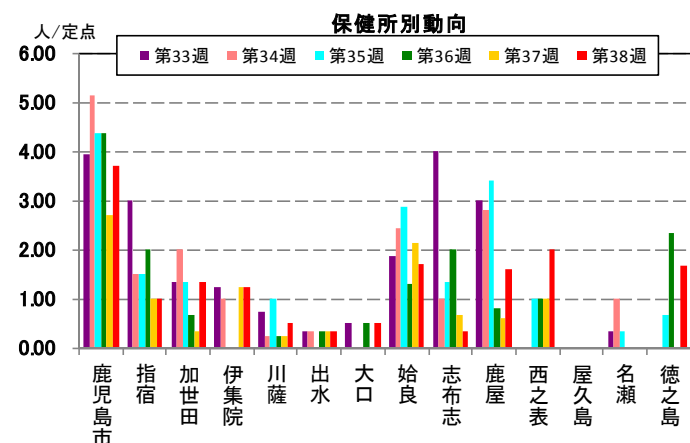
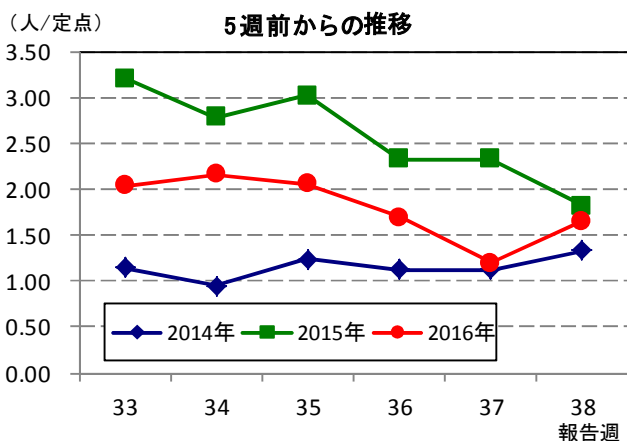
(1) 感染性胃腸炎



(2) 流行性角結膜炎

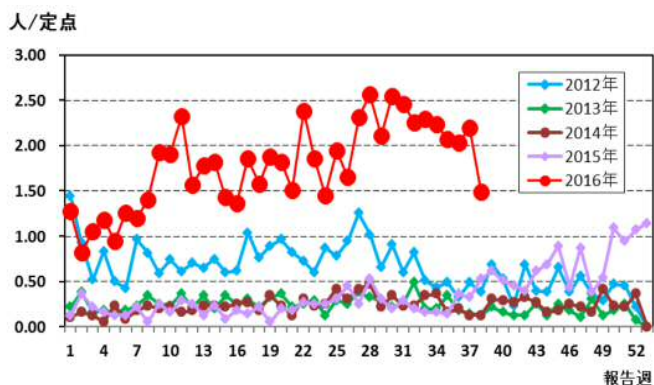


(3) 手足口病

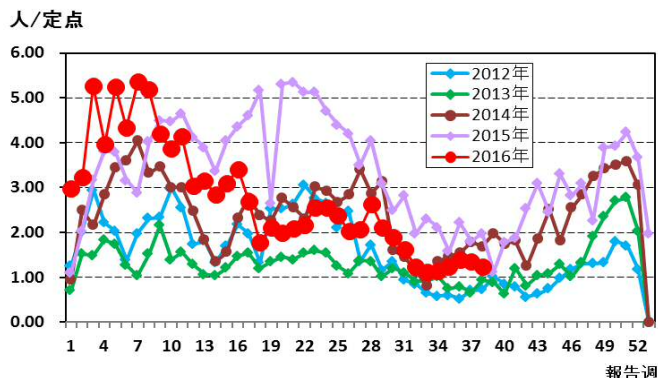


☆注目される感染症の発生状況

★流行性耳下腺炎の発生状況 (鹿児島県)



★A群溶血性レンサ球菌咽頭炎の発生状況 (鹿児島県)



☆定点報告疾患の発生状況

2016年	(報告週)	第38週		
定点種別	定点報告疾患	報告数	定点当り	累積報告数 (2016年)
インフルエンザ定点 (内科・小児科定点)	○ インフルエンザ	14	0.15	35,298
小児科定点	咽頭結膜熱	17	0.31	1,696
	A群溶血性レンサ球菌咽頭炎	68	1.24	5,761
	感染性胃腸炎	253	4.60	15,372
	水痘	10	0.18	1,141
	○ 手足口病	91	1.65	2,324
	伝染性紅斑	8	0.15	858
	突発性発しん	30	0.55	943
	百日咳	2	0.04	39
	ヘルパンギーナ	35	0.64	1,160
	流行性耳下腺炎	82	1.49	3,726
	RSウイルス感染症	24	0.44	1,845
眼科定点	急性出血性結膜炎	-	-	-
	○ 流行性角結膜炎	16	2.29	426
基幹定点	細菌性髄膜炎(真菌性を含む)	-	-	3
	無菌性髄膜炎	-	-	14
	○ マイコプラズマ肺炎	12	1.00	176
	クラミジア肺炎(オウム病は除く)	-	-	-
	感染性胃腸炎(ロタウイルス)	-	0.00	126
報告数合計		662	0	70,908

○印は前週比増

☆5週間前からの疾患別報告数・定点当たり報告数

		5週前 (2016年33週)	4週前 (2016年34週)	3週前 (2016年35週)	2週前 (2016年36週)	1週前 (2016年37週)	今週 (2016年38週)
インフルエンザ	報告数	11	26	26	14	3	14
	定点当り	0.12	0.28	0.28	0.15	0.03	0.15
RSウイルス感染症	報告数	43	46	45	36	33	24
	定点当り	0.78	0.84	0.82	0.65	0.60	0.44
咽頭結膜熱	報告数	30	39	36	40	38	17
	定点当り	0.55	0.71	0.65	0.73	0.69	0.31
A群溶血性レンサ球菌咽頭炎	報告数	62	63	68	77	74	68
	定点当り	1.13	1.15	1.24	1.40	1.35	1.24
感染性胃腸炎	報告数	266	284	299	247	282	253
	定点当り	4.84	5.16	5.44	4.49	5.13	4.60
水痘	報告数	14	15	23	15	11	10
	定点当り	0.25	0.27	0.42	0.27	0.20	0.18
手足口病	報告数	112	119	113	93	66	91
	定点当り	2.04	2.16	2.05	1.69	1.20	1.65
伝染性紅斑	報告数	7	17	8	16	8	8
	定点当り	0.13	0.31	0.15	0.29	0.15	0.15
突発性発しん	報告数	30	22	19	25	37	30
	定点当り	0.55	0.40	0.35	0.45	0.67	0.55
百日咳	報告数	-	-	-	1	2	2
	定点当り	-	-	-	0.02	0.04	0.04
ヘルパンギーナ	報告数	53	68	68	47	52	35
	定点当り	0.96	1.24	1.24	0.85	0.95	0.64
流行性耳下腺炎	報告数	126	123	114	112	121	82
	定点当り	2.29	2.24	2.07	2.04	2.20	1.49
急性出血性結膜炎	報告数	-	-	-	-	-	-
	定点当り	-	-	-	-	-	-
流行性角結膜炎	報告数	13	26	18	15	6	16
	定点当り	1.86	3.71	2.57	2.14	0.86	2.29
細菌性髄膜炎(真菌性を含む)	報告数	-	-	-	-	-	-
	定点当り	-	-	-	-	-	-
無菌性髄膜炎	報告数	-	-	1	-	-	-
	定点当り	-	-	0.08	-	-	-
マイコプラズマ肺炎	報告数	10	4	10	5	9	12
	定点当り	0.83	0.33	0.83	0.42	0.75	1.00
クラミジア肺炎(オウム病は除く)	報告数	-	-	-	-	-	-
	定点当り	-	-	-	-	-	-
感染性胃腸炎(ロタウイルス)	報告数	-	-	-	-	-	-
	定点当り	-	-	-	-	-	-

疾病別保健所別患者報告数及び定点当たり報告数(男女合計)

2016年38週(09月19日～09月25日)

	インフルエンザ		RSウイルス感染症		咽頭結膜熱		A群溶血性レンサ球菌咽頭炎		感染性胃腸炎		水痘		手足口病		伝染性紅斑		突発性発疹		百日咳	
	報告数	定点当り	報告数	定点当り	報告数	定点当り	報告数	定点当り	報告数	定点当り	報告数	定点当り	報告数	定点当り	報告数	定点当り	報告数	定点当り	報告数	定点当り
総数	14	0.15	24	0.44	17	0.31	68	1.24	253	4.60	10	0.18	91	1.65	8	0.15	30	0.55	2	0.04
鹿児島市	1	0.04	7	0.54	4	0.31	29	2.23	56	4.31	1	0.08	48	3.69	1	0.08	7	0.54	-	-
指宿	-	-	2	1.00	-	-	-	-	15	7.50	1	0.50	2	1.00	-	-	2	1.00	1	0.50
加世田	-	-	3	1.00	-	-	-	-	33	11.00	2	0.67	4	1.33	-	-	3	1.00	1	0.33
伊集院	-	-	4	1.00	3	0.75	6	1.50	-	-	-	-	5	1.25	-	-	1	0.25	-	-
川薩	-	-	-	-	1	0.25	15	3.75	9	2.25	-	-	2	0.50	-	-	2	0.50	-	-
出水	-	-	5	1.67	3	1.00	6	2.00	8	2.67	-	-	1	0.33	4	1.33	2	0.67	-	-
大口	-	-	-	-	-	-	1	0.50	15	7.50	-	-	1	0.50	-	-	-	-	-	-
始良	-	-	1	0.14	4	0.57	1	0.14	35	5.00	-	-	12	1.71	1	0.14	7	1.00	-	-
志布志	-	-	1	0.33	-	-	5	1.67	17	5.67	3	1.00	1	0.33	1	0.33	2	0.67	-	-
鹿屋	1	0.13	1	0.20	2	0.40	-	-	62	12.40	1	0.20	8	1.60	1	0.20	4	0.80	-	-
西之表	-	-	-	-	-	-	1	1.00	-	-	-	-	2	2.00	-	-	-	-	-	-
屋久島	-	-	-	-	-	-	2	1.00	2	1.00	-	-	-	-	-	-	-	-	-	-
名瀬	8	1.60	-	-	-	-	1	0.33	1	0.33	-	-	-	-	-	-	-	-	-	-
徳之島	4	0.80	-	-	-	-	1	0.33	-	-	2	0.67	5	1.67	-	-	-	-	-	-

	ヘルパンギーナ		流行性耳下腺炎		急性出血性結膜炎		流行性角結膜炎		細菌性髄膜炎(真菌性を含む)		無菌性髄膜炎		マイコプラズマ肺炎		クラミジア肺炎(オウム病は除く)		感染性胃腸炎(ロタウイルス)	
	報告数	定点当り	報告数	定点当り	報告数	定点当り	報告数	定点当り	報告数	定点当り	報告数	定点当り	報告数	定点当り	報告数	定点当り	報告数	定点当り
総数	35	0.64	82	1.49	0	0.00	16	2.29	0	0.00	0	0.00	12	1.00	0	0.00	0	0.00
鹿児島市	6	0.46	22	1.69	-	-	10	2.50	-	-	-	-	1	1.00	-	-	-	-
指宿	4	2.00	5	2.50	...	...	...	...	-	-	-	-	-	-	-	-	-	-
加世田	1	0.33	2	0.67	...	...	...	...	-	-	-	-	-	-	-	-	-	-
伊集院	-	-	1	0.25	...	...	...	...	-	-	-	-	-	-	-	-	-	-
川薩	4	1.00	3	0.75	-	-	3	3.00	-	-	-	-	1	1.00	-	-	-	-
出水	-	-	18	6.00	...	...	...	...	-	-	-	-	3	3.00	-	-	-	-
大口	1	0.50	-	-	...	...	...	...	-	-	-	-	5	5.00	-	-	-	-
始良	3	0.43	5	0.71	-	-	3	3.00	-	-	-	-	-	-	-	-	-	-
志布志	-	-	6	2.00	...	...	...	...	-	-	-	-	-	-	-	-	-	-
鹿屋	1	0.20	20	4.00	-	-	-	-	-	-	-	-	-	-	-	-	-	-
西之表	11	11.00	-	-	...	...	...	...	-	-	-	-	2	2.00	-	-	-	-
屋久島	-	-	-	-	...	...	...	...	...	...	...	...	...	...	...	...	...	...
名瀬	2	0.67	-	-	...	...	...	...	-	-	-	-	-	-	-	-	-	-
徳之島	2	0.67	-	-	...	...	...	...	...	...	...	...	...	...	...	...	...	...

年齢階級別疾病別患者報告数及び定点当たり報告数（男女合計）

2016年38週(09月19日～09月25日)

(インフルエンザ定点報告疾病)		合計	～5ヶ月	～11ヶ月	1歳	2	3	4	5	6	7	8	9	10～14	15～19	20～29	30～39	40～49	50～59	60～69	70～79	80歳～	
インフルエンザ	報告数	14	-	-	-	-	-	1	-	-	1	2	-	3	3	-	-	1	3	-	-	-	
	定点当り	0.15	-	-	-	-	-	0.01	-	-	0.01	0.02	-	0.03	0.03	-	-	0.01	0.03	-	-	-	
(小児科定点報告疾病)		合計	～5ヶ月	～11ヶ月	1歳	2	3	4	5	6	7	8	9	10～14	15～19	20歳～							
RSウイルス感染症	報告数	24	5	9	5	5	-	-	-	-	-	-	-	-	-	-	-	-	-	-	-	-	
	定点当り	0.44	0.09	0.16	0.09	0.09	-	-	-	-	-	-	-	-	-	-	-	-	-	-	-	-	
咽頭結膜熱	報告数	17	-	2	7	1	-	2	4	-	-	1	-	-	-	-	-	-	-	-	-	-	
	定点当り	0.31	-	0.04	0.13	0.02	-	0.04	0.07	-	-	0.02	-	-	-	-	-	-	-	-	-	-	
A群溶血性レンサ球菌咽頭炎	報告数	68	-	-	6	4	8	11	12	7	5	2	3	7	1	2	-	-	-	-	-	-	
	定点当り	1.24	-	-	0.11	0.07	0.15	0.20	0.22	0.13	0.09	0.04	0.05	0.13	0.02	0.04	-	-	-	-	-	-	
感染性胃腸炎	報告数	253	2	15	41	36	22	27	25	19	10	10	2	17	8	19	-	-	-	-	-	-	
	定点当り	4.60	0.04	0.27	0.75	0.65	0.40	0.49	0.45	0.35	0.18	0.18	0.04	0.31	0.15	0.35	-	-	-	-	-	-	
水痘	報告数	10	1	-	3	2	-	2	1	-	-	-	-	1	-	-	-	-	-	-	-	-	
	定点当り	0.18	0.02	-	0.05	0.04	-	0.04	0.02	-	-	-	-	0.02	-	-	-	-	-	-	-	-	
手足口病	報告数	91	2	7	40	16	6	8	5	3	-	1	1	2	-	-	-	-	-	-	-	-	
	定点当り	1.65	0.04	0.13	0.73	0.29	0.11	0.15	0.09	0.05	-	0.02	0.02	0.04	-	-	-	-	-	-	-	-	
伝染性紅斑	報告数	8	-	-	-	2	-	2	1	1	1	1	-	-	-	-	-	-	-	-	-	-	
	定点当り	0.15	-	-	-	0.04	-	0.04	0.02	0.02	0.02	0.02	-	-	-	-	-	-	-	-	-	-	
突発性発疹	報告数	30	1	13	12	3	1	-	-	-	-	-	-	-	-	-	-	-	-	-	-	-	
	定点当り	0.55	0.02	0.24	0.22	0.05	0.02	-	-	-	-	-	-	-	-	-	-	-	-	-	-	-	
百日咳	報告数	2	-	-	-	-	1	-	-	-	-	-	-	-	-	1	-	-	-	-	-	-	
	定点当り	0.04	-	-	-	-	0.02	-	-	-	-	-	-	-	-	0.02	-	-	-	-	-	-	
ヘルパンギーナ	報告数	35	1	4	8	8	6	4	1	2	-	-	-	1	-	-	-	-	-	-	-	-	
	定点当り	0.64	0.02	0.07	0.15	0.15	0.11	0.07	0.02	0.04	-	-	-	0.02	-	-	-	-	-	-	-	-	
流行性耳下腺炎	報告数	82	-	1	1	3	17	15	18	8	5	4	2	6	-	2	-	-	-	-	-	-	
	定点当り	1.49	-	0.02	0.02	0.05	0.31	0.27	0.33	0.15	0.09	0.07	0.04	0.11	-	0.04	-	-	-	-	-	-	
(眼科定点報告疾病)		合計	～5ヶ月	～11ヶ月	1歳	2	3	4	5	6	7	8	9	10～14	15～19	20～29	30～39	40～49	50～59	60～69	70歳～		
急性出血性結膜炎	報告数	-	-	-	-	-	-	-	-	-	-	-	-	-	-	-	-	-	-	-	-	-	
	定点当り	-	-	-	-	-	-	-	-	-	-	-	-	-	-	-	-	-	-	-	-	-	
流行性角結膜炎	報告数	16	-	-	-	2	-	1	-	1	-	-	-	2	1	3	3	1	1	1	-	-	
	定点当り	2.29	-	-	-	0.29	-	0.14	-	0.14	-	-	-	0.29	0.14	0.43	0.43	0.14	0.14	0.14	-	-	
(基幹定点報告疾病)		合計	0歳	1～4	5～9	10～14	15～19	20～24	25～29	30～34	35～39	40～44	45～49	50～54	55～59	60～64	65～69	70歳～					
細菌性髄膜炎(真菌性を含む)	報告数	-	-	-	-	-	-	-	-	-	-	-	-	-	-	-	-	-	-	-	-	-	
	定点当り	-	-	-	-	-	-	-	-	-	-	-	-	-	-	-	-	-	-	-	-	-	
無菌性髄膜炎	報告数	-	-	-	-	-	-	-	-	-	-	-	-	-	-	-	-	-	-	-	-	-	
	定点当り	-	-	-	-	-	-	-	-	-	-	-	-	-	-	-	-	-	-	-	-	-	
マイコプラズマ肺炎	報告数	12	-	5	5	-	-	-	-	-	-	-	-	-	-	-	-	2	-	-	-	-	
	定点当り	1.00	-	0.42	0.42	-	-	-	-	-	-	-	-	-	-	-	-	0.17	-	-	-	-	
クラミジア肺炎(オウム病は除く)	報告数	-	-	-	-	-	-	-	-	-	-	-	-	-	-	-	-	-	-	-	-	-	
	定点当り	-	-	-	-	-	-	-	-	-	-	-	-	-	-	-	-	-	-	-	-	-	
感染性胃腸炎(ロタウイルス)	報告数	-	-	-	-	-	-	-	-	-	-	-	-	-	-	-	-	-	-	-	-	-	
	定点当り	-	-	-	-	-	-	-	-	-	-	-	-	-	-	-	-	-	-	-	-	-	