

# 鹿児島県感染症情報

2016年 第37週報 (9月12日~9月18日)

発行：鹿児島県環境保健センター

※感染症のホームページアドレス <http://www.pref.kagoshima.jp/kenko-fukushi/kenko-iryo/kansen/index.html>

厚生労働省からの情報提供によると、警察庁は11月に特定病原体等(一種病原体から三種病原体)を運搬する危険物運搬車両に対して指導取り締まりを実施すること。当該病原体等を運搬される場合には、感染症法に基づき適切に病原体等を運搬するようお願いします。

2007年に改正された感染症法においては、生物テロに使用されるおそれのある病原体等であって、国民の生命及び健康に影響を与えるおそれがある感染症の病原体等の管理の強化のため、一種病原体等から四種病原体等までを右表のとおり特定し、その分類に応じて、所持や輸入の禁止、許可、届出、基準の遵守等の規制が設けられています。

また、事業所の外において運搬する場合は、その旨を都道府県公安委員会に届け出て、交付を受けた運搬証明書を携帯したうえで運搬しなければならないこと、さらに、運搬に用いる容器等は一定の基準に適合したものでなければならないことなども定められています。

各事業所におかれては、特定病原体の取扱いについて、関係職員に対し注意喚起を行い、法令遵守を徹底されるとともに、今後病原体等を使用する具体的な計画がない場合は、適正管理の徹底とあわせて、現在所持している病原体等の廃棄についての検討も必要と思われるます。

(参考) 感染症法に基づく特定病原体等の管理規制について

<http://www.mhlw.go.jp/bunnya/kenkou/kekkaaku-kansensyou17/03.html>

特定病原体等の名称	
一種病原体等	エボラウイルス 痘そうウイルス など
二種病原体等	炭疽菌 ペスト菌 ボツリヌス菌 SARSコロナウイルス など
三種病原体等	SFTSウイルス ダニ媒介脳炎ウイルス 多剤耐性結核菌 MERSコロナウイルス 日本紅斑熱リケッチア 狂犬病ウイルス など
四種病原体等	鳥インフルエンザウイルス ポリオウイルス 腸管出血性大腸菌 腸チフス パラチフス 細菌性赤痢 デングウイルス 日本脳炎ウイルス 結核菌 志賀毒素 など

## ☆一～五類感染症(全数報告疾患)の発生状況

一類感染症	発生報告なし
二類感染症	結核9例(肺結核9例)
三類感染症	腸管出血性大腸菌感染症1例、(血清型/毒素型: O157 VT2 1例)、細菌性赤痢1例
四類感染症	発生報告なし 追加 日本紅斑熱31週1例、レプトスピラ症33週1例
五類感染症	発生報告なし 追加 梅毒 36週1例

## ☆定点報告疾患の発生状況

- ・今週の定点医療機関は、インフルエンザ定点 **93**、小児科定点 **55** です。
- ・第37週の定点把握対象疾患の総報告数は742人で、前週(743人)より1人少ない報告数でした(内容等については4頁参照)。
- ・**流行発生警報**の基準値(開始基準値及び終息基準値)以上の保健所は次のとおりです。

【咽頭結膜熱(開始3.0, 終息1.0)】: 伊集院(2.25) 【A群溶血性レンサ球菌咽頭炎(開始8.0, 終息4.0)】: 西之表(9.00) 【手足口病(開始5.0, 終息2.0)】: 鹿児島市(2.69) 【ヘルパンギーナ(開始6.0, 終息2.0)】: 西之表(14.00) 【流行性耳下腺炎(開始6.0, 終息2.0)】: 出水(5.00)

- ・**流行発生注意報**の基準値以上の保健所は次のとおりです。

【流行性耳下腺炎(基準値3.0)】: 志布志(4.67), 始良(4.14)

※ (数値) は定点当たり報告数  
※ アンダーラインは今週基準値以上の保健所

☆定点報告疾患（定点当たり報告数の上位3疾患の発生状況）

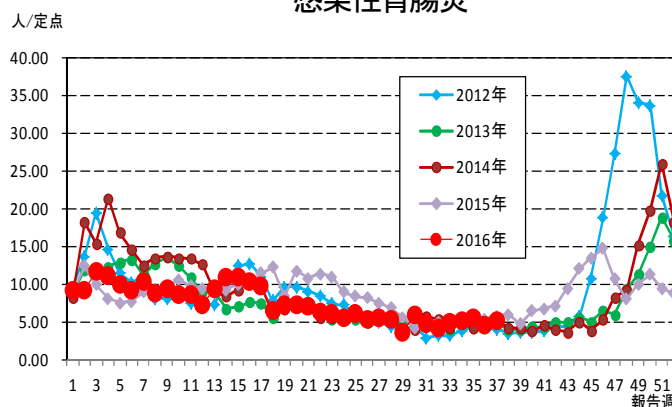
(1) 感染性胃腸炎

第37週の感染性胃腸炎の報告数は282人で、前週より35人多く、定点当たりの報告数は5.13であった。

年齢別では、1歳(45人)、3歳(32人)、2歳(31人)の順に多かった。

保健所別の定点当たり報告数は、鹿屋保健所(13.60)、指宿保健所(10.50)、加世田保健所(9.67)の順に多い。

感染性胃腸炎



(2) 流行性耳下腺炎

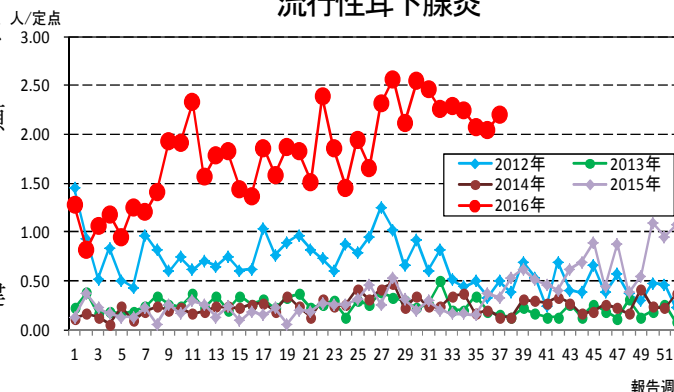
第37週の流行性耳下腺炎の報告数は121人で、前週より9人多く、定点当たりの報告数は2.20であった。

年齢別では、5歳(27人)、3歳(20人)、6歳(17人)の順に多かった。

保健所別の定点当たり報告数は、出水保健所(5.00)、志布志保健所(4.67)、始良保健所(4.14)の順に多い。

出水保健所が17週連続で流行発生警報域、志布志保健所、始良保健所が今週から流行発生注意報域である。

流行性耳下腺炎



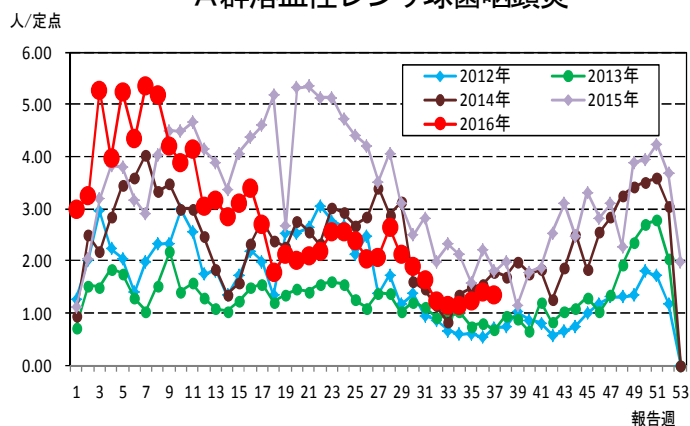
(3) A群溶血性レンサ球菌咽頭炎

第37週のA群溶血性レンサ球菌咽頭炎の報告数は74人で、前週より3人少なく、定点当たりの報告数は1.35であった。

年齢別では、5歳(14人)、2歳、6歳(それぞれ9人)の順に多かった。

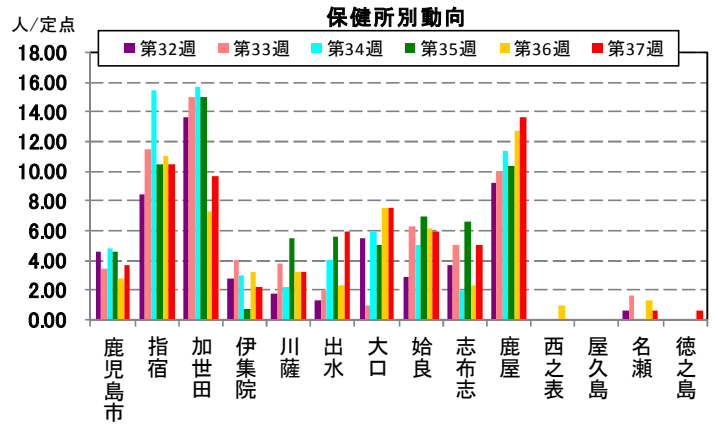
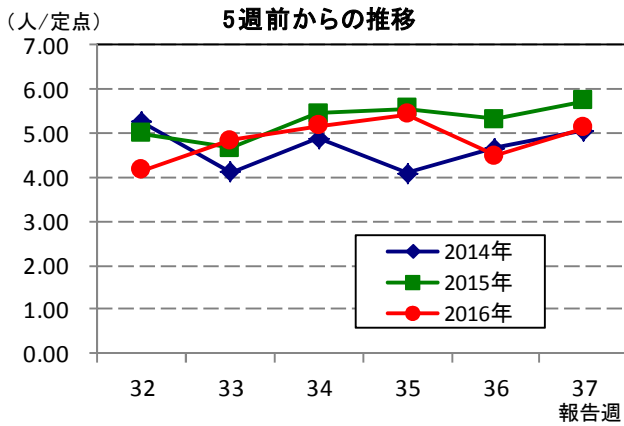
保健所別の定点当たり報告数は、西之表保健所(9.00)、川薩保健所(3.25)、鹿児島市保健所(2.92)の順に多い。

A群溶血性レンサ球菌咽頭炎

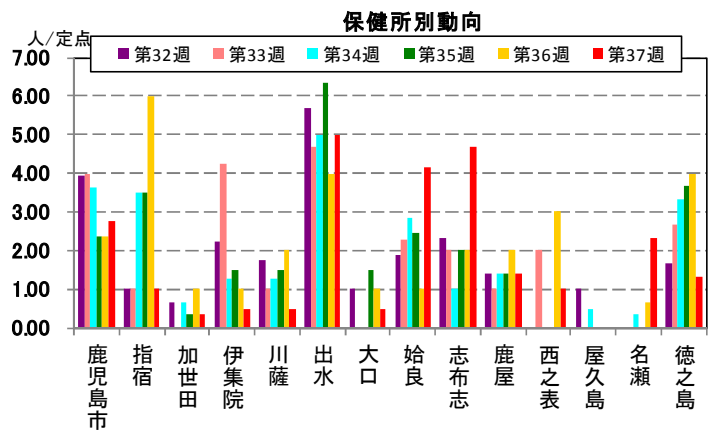
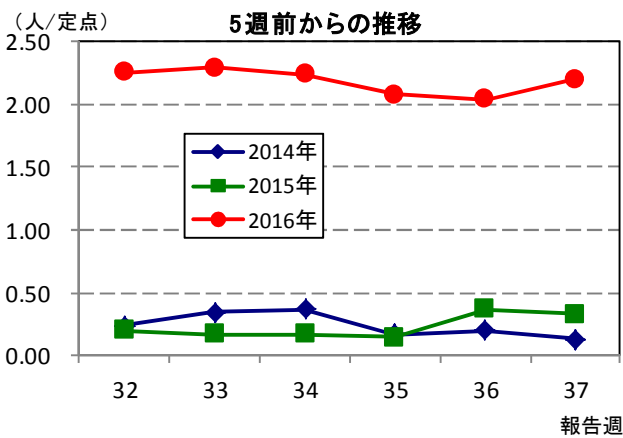


☆上位3疾患の5週間前からの定点あたり報告数及び保健所別動向

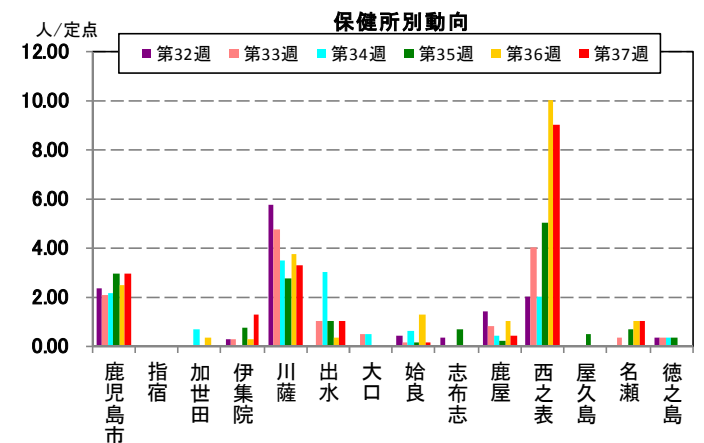
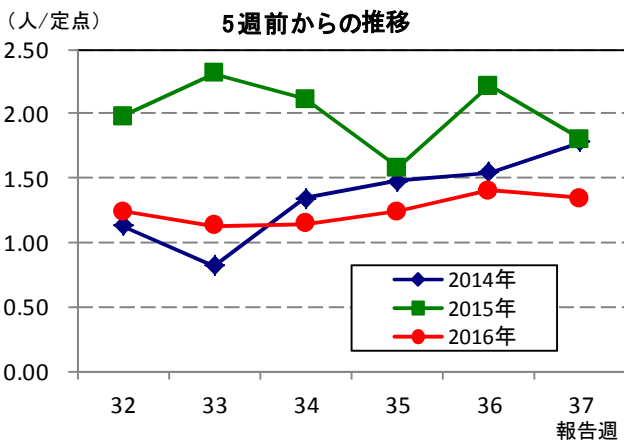
(1) 感染性胃腸炎



(2) 流行性耳下腺炎

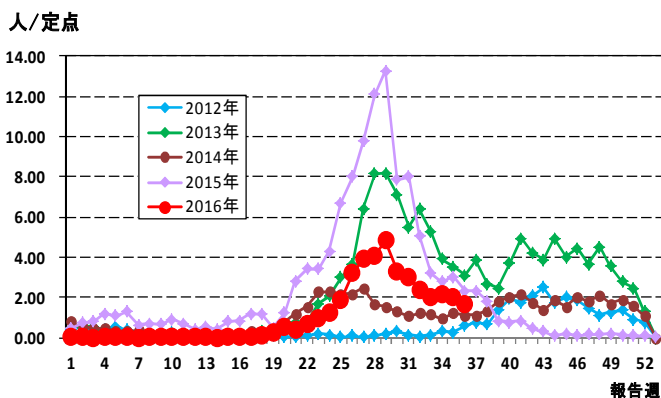


(3) A群溶血性レンサ球菌咽頭炎

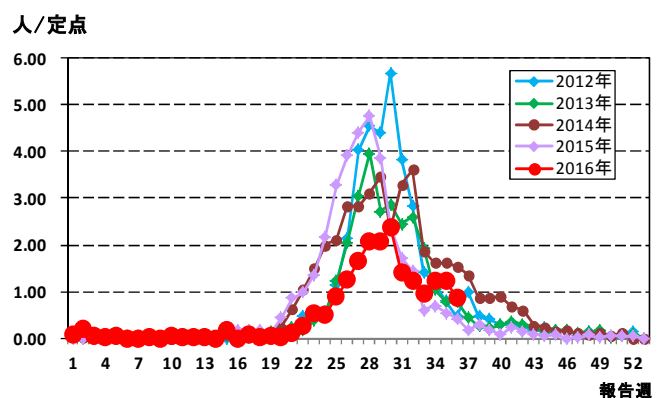


☆注目される感染症の発生状況

★手足口病の発生状況 (鹿児島県)



★ヘルパンギーナの発生状況 (鹿児島県)



☆定点報告疾患の発生状況

2016年		(報告週) 第37週		
定点種別	定点報告疾患	報告数	定点当り	累積報告数 (2016年)
インフルエンザ定点 (内科・小児科定点)	インフルエンザ	3	0.03	35,284
小児科定点	咽頭結膜熱	38	0.69	1,679
	A群溶血性レンサ球菌咽頭炎	74	1.35	5,693
	○ 感染性胃腸炎	282	5.13	15,119
	水痘	11	0.20	1,131
	手足口病	66	1.20	2,233
	伝染性紅斑	8	0.15	850
	○ 突発性発しん	37	0.67	913
	○ 百日咳	2	0.04	37
	○ ヘルパンギーナ	52	0.95	1,125
	○ 流行性耳下腺炎	121	2.20	3,644
	RSウイルス感染症	33	0.60	1,821
眼科定点	急性出血性結膜炎	-	-	-
	流行性角結膜炎	6	0.86	410
基幹定点	細菌性髄膜炎(真菌性を含む)	-	-	3
	無菌性髄膜炎	-	-	14
	○ マイコプラズマ肺炎	9	0.75	164
	クラミジア肺炎(オウム病は除く)	-	-	-
	感染性胃腸炎(ロタウイルス)	-	0.00	126
報告数合計		742	0	70,246

○印は前週比増

☆5週間前からの疾患別報告数・定点当たり報告数

		5週前 (2016年32週)	4週前 (2016年33週)	3週前 (2016年34週)	2週前 (2016年35週)	1週前 (2016年36週)	今週 (2016年37週)
インフルエンザ	報告数	14	11	26	26	14	3
	定点当り	0.15	0.12	0.28	0.28	0.15	0.03
RSウイルス感染症	報告数	40	43	46	45	36	33
	定点当り	0.73	0.78	0.84	0.82	0.65	0.60
咽頭結膜熱	報告数	24	30	39	36	40	38
	定点当り	0.44	0.55	0.71	0.65	0.73	0.69
A群溶血性レンサ球菌咽頭炎	報告数	68	62	63	68	77	74
	定点当り	1.24	1.13	1.15	1.24	1.40	1.35
感染性胃腸炎	報告数	229	266	284	299	247	282
	定点当り	4.16	4.84	5.16	5.44	4.49	5.13
水痘	報告数	13	14	15	23	15	11
	定点当り	0.24	0.25	0.27	0.42	0.27	0.20
手足口病	報告数	131	112	119	113	93	66
	定点当り	2.38	2.04	2.16	2.05	1.69	1.20
伝染性紅斑	報告数	16	7	17	8	16	8
	定点当り	0.29	0.13	0.31	0.15	0.29	0.15
突発性発しん	報告数	21	30	22	19	25	37
	定点当り	0.38	0.55	0.40	0.35	0.45	0.67
百日咳	報告数	-	-	-	-	1	2
	定点当り	-	-	-	-	0.02	0.04
ヘルパンギーナ	報告数	68	53	68	68	47	52
	定点当り	1.24	0.96	1.24	1.24	0.85	0.95
流行性耳下腺炎	報告数	124	126	123	114	112	121
	定点当り	2.25	2.29	2.24	2.07	2.04	2.20
急性出血性結膜炎	報告数	-	-	-	-	-	-
	定点当り	-	-	-	-	-	-
流行性角結膜炎	報告数	15	13	26	18	15	6
	定点当り	2.14	1.86	3.71	2.57	2.14	0.86
細菌性髄膜炎(真菌性を含む)	報告数	-	-	-	-	-	-
	定点当り	-	-	-	-	-	-
無菌性髄膜炎	報告数	1	-	-	1	-	-
	定点当り	0.08	-	-	0.08	-	-
マイコプラズマ肺炎	報告数	7	10	4	10	5	9
	定点当り	0.58	0.83	0.33	0.83	0.42	0.75
クラミジア肺炎(オウム病は除く)	報告数	-	-	-	-	-	-
	定点当り	-	-	-	-	-	-
感染性胃腸炎(ロタウイルス)	報告数	-	-	-	-	-	-
	定点当り	-	-	-	-	-	-

疾病別保健所別患者報告数及び定点当たり報告数(男女合計)

2016年37週(09月12日～09月18日)

	インフルエンザ		RSウイルス感染症		咽頭結膜熱		A群溶血性レンサ球菌咽頭炎		感染性胃腸炎		水痘		手足口病		伝染性紅斑		突発性発しん		百日咳	
	報告数	定点当り	報告数	定点当り	報告数	定点当り	報告数	定点当り	報告数	定点当り	報告数	定点当り	報告数	定点当り	報告数	定点当り	報告数	定点当り	報告数	定点当り
総数	3	0.03	33	0.60	38	0.69	74	1.35	282	5.13	11	0.20	66	1.20	8	0.15	37	0.67	2	0.04
鹿児島市	-	-	17	1.31	11	0.85	38	2.92	48	3.69	9	0.69	35	2.69	2	0.15	6	0.46	1	0.08
指宿	-	-	3	1.50	2	1.00	-	-	21	10.50	-	-	2	1.00	-	-	1	0.50	-	-
加世田	-	-	-	-	-	-	-	-	29	9.67	-	-	1	0.33	-	-	3	1.00	1	0.33
伊集院	-	-	4	1.00	9	2.25	5	1.25	9	2.25	-	-	5	1.25	-	-	-	-	-	-
川薩	-	-	1	0.25	1	0.25	13	3.25	13	3.25	-	-	1	0.25	1	0.25	4	1.00	-	-
出水	-	-	4	1.33	4	1.33	3	1.00	18	6.00	-	-	1	0.33	4	1.33	1	0.33	-	-
大口	-	-	-	-	-	-	-	-	15	7.50	-	-	-	-	-	-	-	-	-	-
始良	-	-	-	-	4	0.57	1	0.14	42	6.00	-	-	15	2.14	1	0.14	9	1.29	-	-
志布志	-	-	2	0.67	-	-	-	-	15	5.00	1	0.33	2	0.67	-	-	3	1.00	-	-
鹿屋	-	-	-	-	5	1.00	2	0.40	68	13.60	1	0.20	3	0.60	-	-	10	2.00	-	-
西之表	-	-	1	1.00	2	2.00	9	9.00	-	-	-	-	1	1.00	-	-	-	-	-	-
屋久島	-	-	-	-	-	-	-	-	-	-	-	-	-	-	-	-	-	-	-	-
名瀬	1	0.20	1	0.33	-	-	3	1.00	2	0.67	-	-	-	-	-	-	-	-	-	-
徳之島	2	0.40	-	-	-	-	-	-	2	0.67	-	-	-	-	-	-	-	-	-	-

	ヘルパンギーナ		流行性耳下腺炎		急性出血性結膜炎		流行性角結膜炎		細菌性髄膜炎(真菌性を含む)		無菌性髄膜炎		マイコプラズマ肺炎		クラミジア肺炎(オウム病は除く)		感染性胃腸炎(ロタウイルス)	
	報告数	定点当り	報告数	定点当り	報告数	定点当り	報告数	定点当り	報告数	定点当り	報告数	定点当り	報告数	定点当り	報告数	定点当り	報告数	定点当り
総数	52	0.95	121	2.20	0	0.00	6	0.86	0	0.00	0	0.00	9	0.75	0	0.00	0	0.00
鹿児島市	12	0.92	36	2.77	-	-	4	1.00	-	-	-	-	-	-	-	-	-	-
指宿	1	0.50	2	1.00	...	...	...	...	-	-	-	-	-	-	-	-	-	-
加世田	-	-	1	0.33	...	...	...	...	-	-	-	-	-	-	-	-	-	-
伊集院	-	-	2	0.50	...	...	...	...	-	-	-	-	-	-	-	-	-	-
川薩	2	0.50	2	0.50	-	-	1	1.00	-	-	-	-	1	1.00	-	-	-	-
出水	1	0.33	15	5.00	...	...	...	...	-	-	-	-	-	-	-	-	-	-
大口	1	0.50	1	0.50	...	...	...	...	-	-	-	-	5	5.00	-	-	-	-
始良	5	0.71	29	4.14	-	-	1	1.00	-	-	-	-	2	2.00	-	-	-	-
志布志	1	0.33	14	4.67	...	...	...	...	-	-	-	-	-	-	-	-	-	-
鹿屋	3	0.60	7	1.40	-	-	-	-	-	-	-	-	-	-	-	-	-	-
西之表	14	14.00	1	1.00	...	...	...	...	-	-	-	-	1	1.00	-	-	-	-
屋久島	-	-	-	-	...	...	...	...	...	...	...	...	...	...	...	...	...	...
名瀬	9	3.00	7	2.33	...	...	...	...	-	-	-	-	-	-	-	-	-	-
徳之島	3	1.00	4	1.33	...	...	...	...	...	...	...	...	...	...	...	...	...	...

年齢階級別疾病別患者報告数及び定点当たり報告数（男女合計）

2016年37週(09月12日～09月18日)

(インフルエンザ定点報告疾病)		合計	～5ヶ月	～11ヶ月	1歳	2	3	4	5	6	7	8	9	10～14	15～19	20～29	30～39	40～49	50～59	60～69	70～79	80歳～
インフルエンザ	報告数	3	-	-	-	-	-	-	-	-	-	-	-	-	-	1	1	1	-	-	-	-
	定点当たり	0.03	-	-	-	-	-	-	-	-	-	-	-	-	-	0.01	0.01	0.01	-	-	-	-
(小児科定点報告疾病)		合計	～5ヶ月	～11ヶ月	1歳	2	3	4	5	6	7	8	9	10～14	15～19	20歳～						
RSウイルス感染症	報告数	33	15	5	10	1	2	-	-	-	-	-	-	-	-	-	-	-	-	-	-	-
	定点当たり	0.60	0.27	0.09	0.18	0.02	0.04	-	-	-	-	-	-	-	-	-	-	-	-	-	-	-
咽頭結膜熱	報告数	38	1	1	16	4	7	-	3	1	2	1	-	2	-	-	-	-	-	-	-	-
	定点当たり	0.69	0.02	0.02	0.29	0.07	0.13	-	0.05	0.02	0.04	0.02	-	0.04	-	-	-	-	-	-	-	-
A群溶血性レンサ球菌咽頭炎	報告数	74	-	-	6	9	8	5	14	9	8	1	6	6	-	2	-	-	-	-	-	-
	定点当たり	1.35	-	-	0.11	0.16	0.15	0.09	0.25	0.16	0.15	0.02	0.11	0.11	-	0.04	-	-	-	-	-	-
感染性胃腸炎	報告数	282	4	27	45	31	32	30	19	13	9	6	8	27	9	22	-	-	-	-	-	-
	定点当たり	5.13	0.07	0.49	0.82	0.56	0.58	0.55	0.35	0.24	0.16	0.11	0.15	0.49	0.16	0.40	-	-	-	-	-	-
水痘	報告数	11	2	-	4	1	-	2	-	1	1	-	-	-	-	-	-	-	-	-	-	-
	定点当たり	0.20	0.04	-	0.07	0.02	-	0.04	-	0.02	0.02	-	-	-	-	-	-	-	-	-	-	-
手足口病	報告数	66	-	5	24	12	8	7	3	3	1	-	-	2	-	1	-	-	-	-	-	-
	定点当たり	1.20	-	0.09	0.44	0.22	0.15	0.13	0.05	0.05	0.02	-	-	0.04	-	0.02	-	-	-	-	-	-
伝染性紅斑	報告数	8	-	-	-	1	1	-	1	2	3	-	-	-	-	-	-	-	-	-	-	-
	定点当たり	0.15	-	-	-	0.02	0.02	-	0.02	0.04	0.05	-	-	-	-	-	-	-	-	-	-	-
突発性発疹	報告数	37	4	12	18	3	-	-	-	-	-	-	-	-	-	-	-	-	-	-	-	-
	定点当たり	0.67	0.07	0.22	0.33	0.05	-	-	-	-	-	-	-	-	-	-	-	-	-	-	-	-
百日咳	報告数	2	-	-	2	-	-	-	-	-	-	-	-	-	-	-	-	-	-	-	-	-
	定点当たり	0.04	-	-	0.04	-	-	-	-	-	-	-	-	-	-	-	-	-	-	-	-	-
ヘルパンギーナ	報告数	52	-	3	14	8	10	3	4	4	1	3	-	2	-	-	-	-	-	-	-	-
	定点当たり	0.95	-	0.05	0.25	0.15	0.18	0.05	0.07	0.07	0.02	0.05	-	0.04	-	-	-	-	-	-	-	-
流行性耳下腺炎	報告数	121	-	-	6	7	20	16	27	17	10	4	5	7	1	1	-	-	-	-	-	-
	定点当たり	2.20	-	-	0.11	0.13	0.36	0.29	0.49	0.31	0.18	0.07	0.09	0.13	0.02	0.02	-	-	-	-	-	-
(眼科定点報告疾病)		合計	～5ヶ月	～11ヶ月	1歳	2	3	4	5	6	7	8	9	10～14	15～19	20～29	30～39	40～49	50～59	60～69	70歳～	
急性出血性結膜炎	報告数	-	-	-	-	-	-	-	-	-	-	-	-	-	-	-	-	-	-	-	-	-
	定点当たり	-	-	-	-	-	-	-	-	-	-	-	-	-	-	-	-	-	-	-	-	-
流行性角結膜炎	報告数	6	-	-	1	-	-	1	-	-	-	-	-	2	-	-	-	2	-	-	-	-
	定点当たり	0.86	-	-	0.14	-	-	0.14	-	-	-	-	-	0.29	-	-	-	0.29	-	-	-	-
(基幹定点報告疾病)		合計	0歳	1～4	5～9	10～14	15～19	20～24	25～29	30～34	35～39	40～44	45～49	50～54	55～59	60～64	65～69	70歳～				
細菌性髄膜炎(真菌性を含む)	報告数	-	-	-	-	-	-	-	-	-	-	-	-	-	-	-	-	-	-	-	-	-
	定点当たり	-	-	-	-	-	-	-	-	-	-	-	-	-	-	-	-	-	-	-	-	-
無菌性髄膜炎	報告数	-	-	-	-	-	-	-	-	-	-	-	-	-	-	-	-	-	-	-	-	-
	定点当たり	-	-	-	-	-	-	-	-	-	-	-	-	-	-	-	-	-	-	-	-	-
マイコプラズマ肺炎	報告数	9	-	1	4	2	1	-	-	1	-	-	-	-	-	-	-	-	-	-	-	-
	定点当たり	0.75	-	0.08	0.33	0.17	0.08	-	-	0.08	-	-	-	-	-	-	-	-	-	-	-	-
クラミジア肺炎(オウム病は除く)	報告数	-	-	-	-	-	-	-	-	-	-	-	-	-	-	-	-	-	-	-	-	-
	定点当たり	-	-	-	-	-	-	-	-	-	-	-	-	-	-	-	-	-	-	-	-	-
感染性胃腸炎(ロタウイルス)	報告数	-	-	-	-	-	-	-	-	-	-	-	-	-	-	-	-	-	-	-	-	-
	定点当たり	-	-	-	-	-	-	-	-	-	-	-	-	-	-	-	-	-	-	-	-	-