

鹿児島県感染症情報

2016年 第27週報 (7月4日~7月10日)

発行：鹿児島県環境保健センター

※感染症のホームページアドレス <http://www.pref.kagoshima.jp/kenko-fukushi/kenko-iryo/kansen/index.html>

手足口病は6週連続で増加しました。今週、流行発生警報域保健所が、先週の3カ所から6カ所に増えました。今後の動向に注視してください。

今週の手足口病の報告数は、前週(176人)より39人多い215人(定点当たり報告数3.91)でした。6週連続で増加傾向にあります(2頁参照)。年齢別では、0歳~5歳に多く全体の約95%を占めています。

保健所別では川薩(16.00),加世田(7.00),大口(5.50)の順に高く、流行発生警報域保健所も先週の3保健所から、今週は6保健所に増えました。

図は第26週における全国と九州各県の定点当たりの報告数です。全国の定点当たりの報告数は0.48で、九州では沖縄県と本県が高くなっています。特に沖縄県内の6保健所のうち4保健所が流行発生警報域で、定点当たりの報告数は5.35となっています(第26週)。

手足口病は、口腔粘膜および手や足などに現れる水疱性の発疹を主症状とした、急性ウイルス感染症で、コクサッキーA16(CA16),CA6,エンテロウイルス71(EV71)などのエンテロウイルスが原因ウイルスです。

本疾患は、4歳位までの幼児を中心に夏季に流行が見られる疾患ですが、学童でも流行的発生が見られることがあります。

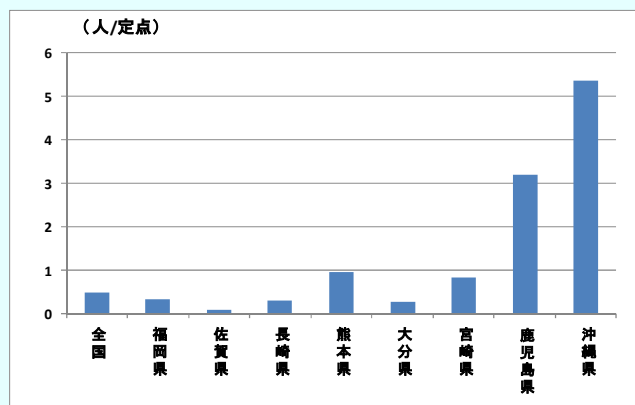


図 第26週における全国と九州各県の定点当たりの報告数

☆一~五類感染症(全数報告疾患)の発生状況

一類感染症	発生報告なし
二類感染症	結核6例(肺結核3例,粟粒結核1例,結核性胸膜炎1例,無症状病原体保有者1例)
三類感染症	腸管出血性大腸菌感染症1例,(血清型/毒素型:O26/VT1 1例)
四類感染症	発生報告なし
五類感染症	発生報告なし

追加カルバペネム耐性腸内細菌感染症 (1例,26週)

☆定点報告疾患の発生状況

- ・今週の定点医療機関は、インフルエンザ定点 **93**, 小児科定点 **55** です。
- ・第27週の定点把握対象疾患の総報告数は1022人で、前週(961人)より61人多い報告数でした(内容等については4頁参照)。
- ・流行発生警報の基準値(開始基準値及び終息基準値)以上の保健所は次のとおりです。

【A群溶血性レンサ球菌咽頭炎(開始8.0,終息4.0)】:西之表(14.00),川薩(6.50)【手足口病(開始5.0,終息2.0)】:川薩(16.00),加世田(7.00),鹿児島市(5.31),大口(5.50),伊集院(3.75),指宿(2.00)【伝染性紅斑(開始2.0,終息1.0)】:出水(1.67)【百日咳(開始1.0,終息0.1)】:加世田(1.00)【流行性耳下腺炎(開始6.0,終息2.0)】:出水(5.33),【流行性角結膜炎(開始8.0,終息4.0)】:川薩(4.00)

- ・流行発生注意報の基準値以上の保健所は次のとおりです。

【流行性耳下腺炎(基準値3.0)】:鹿児島市(4.62),加世田(3.67)

※ (数値)は定点当たり報告数

※ アンダーラインは今週基準値以上の保健所

☆定点報告疾患（定点当たり報告数の上位3疾患の発生状況）

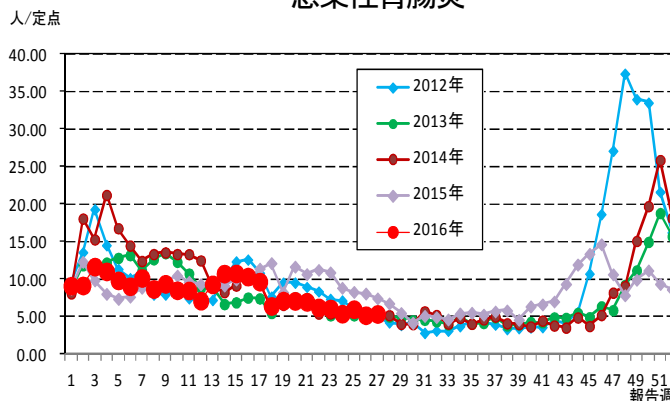
(1) 感染性胃腸炎

第27週の感染性胃腸炎の報告数は297人で、前週より9人多く、定点当たりの報告数は5.40であった。

年齢別では、3歳(41人)、1歳(40人)、4歳、5歳(それぞれ29人)の順に多かった。

保健所別の定点当たり報告数は、指宿保健所(13.50)、加世田保健所(13.33)、鹿屋保健所(12.20)の順に多い。

感染性胃腸炎



(2) 手足口病

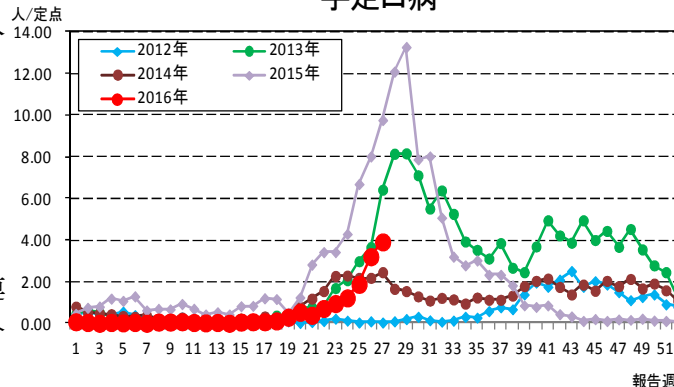
第27週の手足口病の報告数は215人で、前週より39人多く、定点当たりの報告数は3.91であった。

年齢別では、1歳(86人)、2歳(42人)、～11ヶ月(26人)の順に多かった。

保健所別の定点当たり報告数は、川薩保健所(16.00)、加世田保健所(7.00)、大口保健所(5.50)の順に多い。

伊集院保健所が6週連続、川薩保健所、指宿保健所が3週連続、加世田保健所、鹿児島市保健所(5.31)、大口保健所が今週から流行発生警報域である。

手足口病



(3) 流行性耳下腺炎

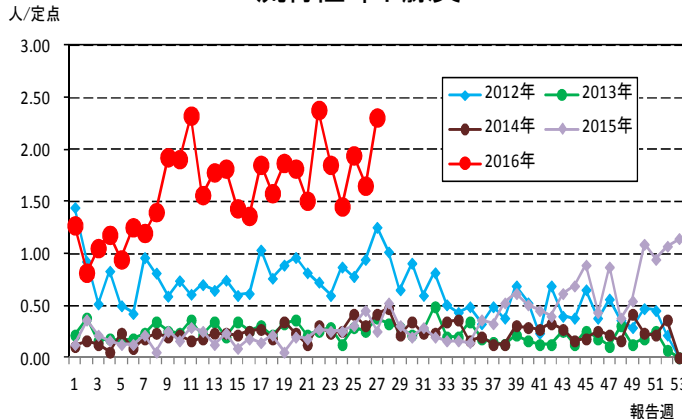
第27週の流行性耳下腺炎の報告数は127人で、前週より36人多く、定点当たりの報告数は2.31であった。

年齢別では、5歳(24人)、4歳(22人)、6歳(15人)の順に多かった。

保健所別の定点当たり報告数は、出水保健所(5.33)、鹿児島市保健所(4.62)、加世田保健所(3.67)の順に多い。

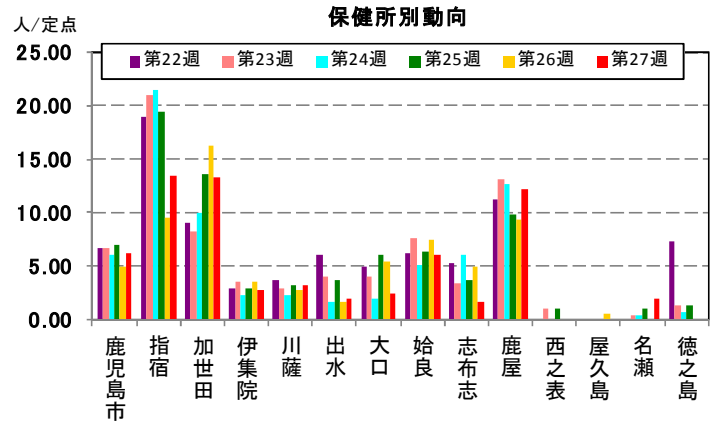
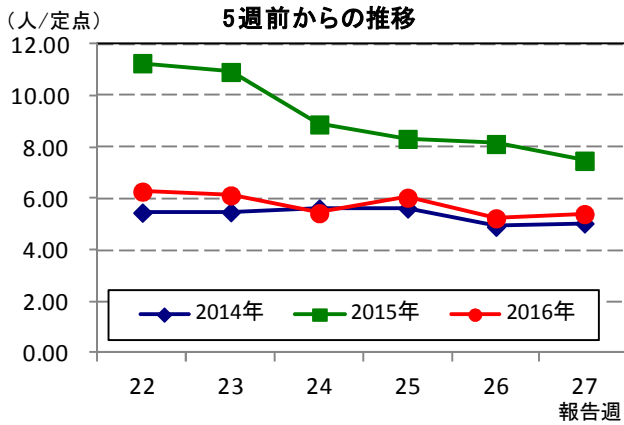
出水保健所が7週連続で流行発生警報域、鹿児島市保健所が11週連続、加世田保健所が今週から流行発生注意域である。

流行性耳下腺炎

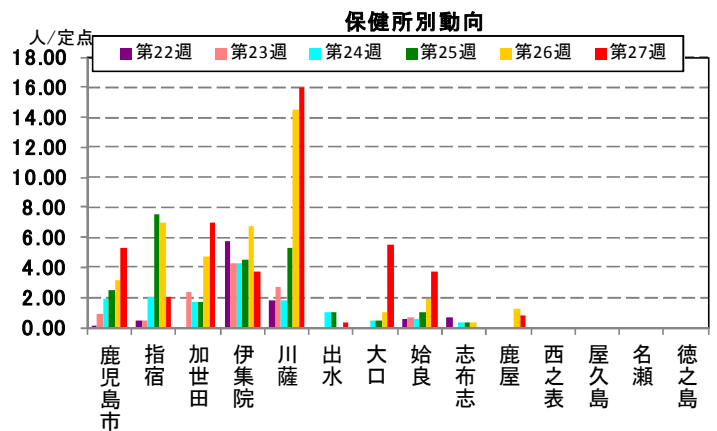
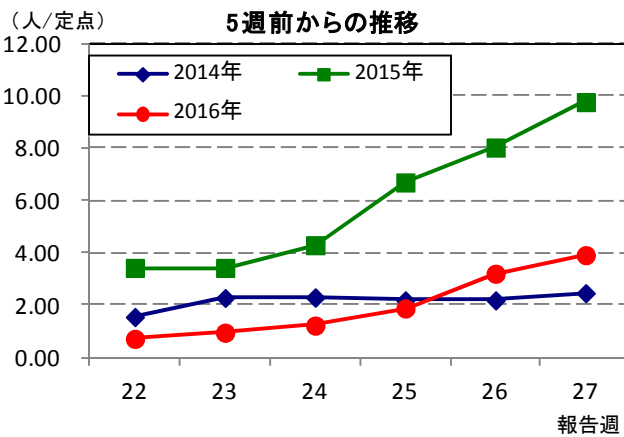


☆上位3疾患の5週間前からの定点あたり報告数及び保健所別動向

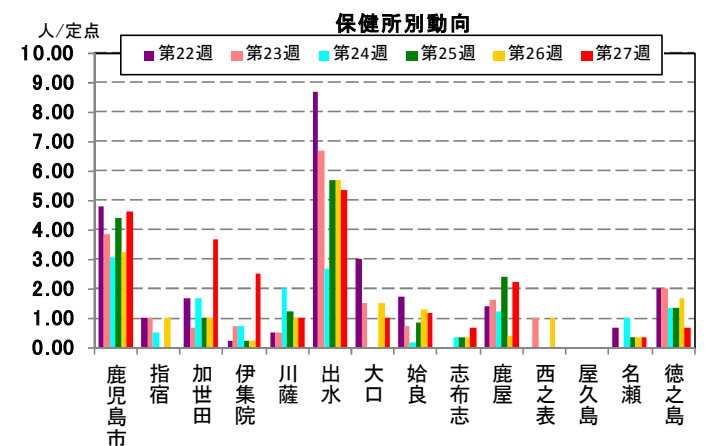
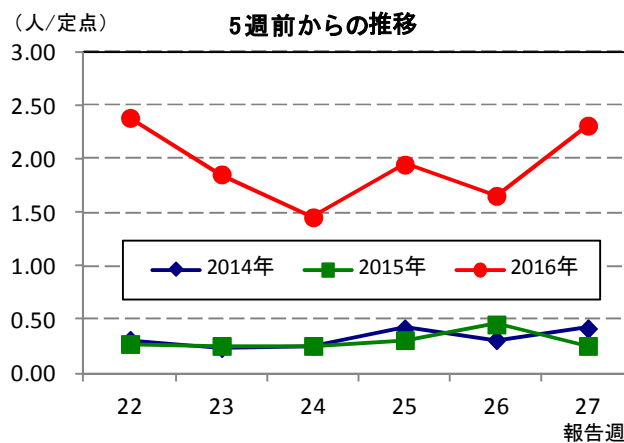
(1) 感染性胃腸炎



(2) 手足口病



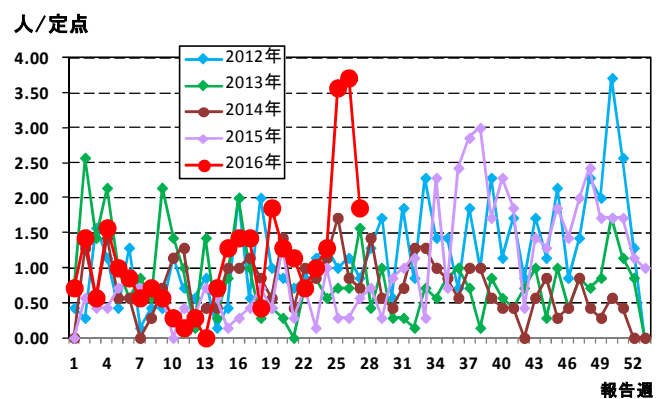
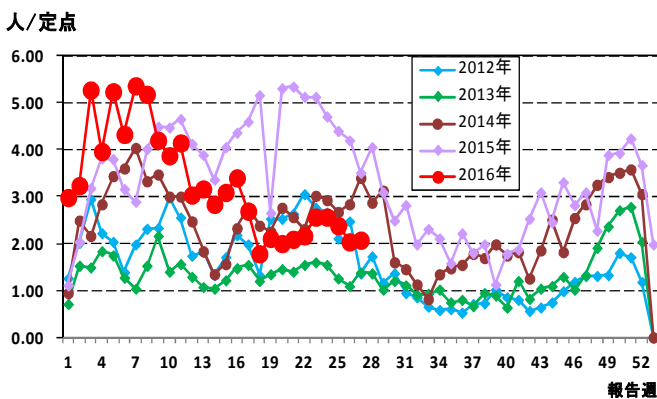
(3) 流行性耳下腺炎



☆注目される感染症の発生状況

★A群溶血性レンサ球菌咽頭炎の発生状況（鹿児島県）

★流行性角結膜炎の発生状況（鹿児島県）



☆定点報告疾患の発生状況

2016年	(報告週)	第27週		
定点種別	定点報告疾患	報告数	定点当り	累積報告数 (2016年)
インフルエンザ定点 (内科・小児科定点)	○ インフルエンザ	12	0.13	35,159
小児科定点	咽頭結膜熱	45	0.82	1,328
	○ A群溶血性レンサ球菌咽頭炎	114	2.07	4,827
	○ 感染性胃腸炎	297	5.40	12,433
	水痘	13	0.24	954
	○ 手足口病	215	3.91	761
	○ 伝染性紅斑	24	0.44	719
	○ 突発性発しん	34	0.62	672
	百日咳	3	0.05	31
	○ ヘルパンギーナ	91	1.65	332
	○ 流行性耳下腺炎	127	2.31	2,392
	RSウイルス感染症	28	0.51	1,373
眼科定点	急性出血性結膜炎	-	-	-
	流行性角結膜炎	13	1.86	213
基幹定点	細菌性髄膜炎(真菌性を含む)	-	-	3
	無菌性髄膜炎	1	0.08	7
	○ マイコプラズマ肺炎	4	0.33	86
	クラミジア肺炎(オウム病は除く)	-	-	-
	○ 感染性胃腸炎(ロタウイルス)	1	0.08	126
報告数合計		1,022	0	61,416

○印は前週比増

☆5週間前からの疾患別報告数・定点当たり報告数

		5週間前 (2016年22週)	4週間前 (2016年23週)	3週間前 (2016年24週)	2週間前 (2016年25週)	1週間前 (2016年26週)	今週 (2016年27週)
インフルエンザ	報告数	71	49	22	12	9	12
	定点当り	0.76	0.53	0.24	0.13	0.10	0.13
RSウイルス感染症	報告数	21	18	24	31	42	28
	定点当り	0.38	0.33	0.44	0.56	0.76	0.51
咽頭結膜熱	報告数	62	60	65	60	60	45
	定点当り	1.13	1.09	1.18	1.09	1.09	0.82
A群溶血性レンサ球菌咽頭炎	報告数	119	141	141	131	112	114
	定点当り	2.16	2.56	2.56	2.38	2.04	2.07
感染性胃腸炎	報告数	345	337	299	332	288	297
	定点当り	6.27	6.13	5.44	6.04	5.24	5.40
水痘	報告数	39	29	35	22	34	13
	定点当り	0.71	0.53	0.64	0.40	0.62	0.24
手足口病	報告数	39	52	67	103	176	215
	定点当り	0.71	0.95	1.22	1.87	3.20	3.91
伝染性紅斑	報告数	18	19	18	26	20	24
	定点当り	0.33	0.35	0.33	0.47	0.36	0.44
突発性発しん	報告数	31	27	29	26	28	34
	定点当り	0.56	0.49	0.53	0.47	0.51	0.62
百日咳	報告数	1	-	2	3	3	3
	定点当り	0.02	-	0.04	0.05	0.05	0.05
ヘルパンギーナ	報告数	14	30	28	49	69	91
	定点当り	0.25	0.55	0.51	0.89	1.25	1.65
流行性耳下腺炎	報告数	131	102	80	107	91	127
	定点当り	2.38	1.85	1.45	1.95	1.65	2.31
急性出血性結膜炎	報告数	-	-	-	-	-	-
	定点当り	-	-	-	-	-	-
流行性角結膜炎	報告数	5	7	9	25	26	13
	定点当り	0.71	1.00	1.29	3.57	3.71	1.86
細菌性髄膜炎(真菌性を含む)	報告数	-	-	-	-	-	-
	定点当り	-	-	-	-	-	-
無菌性髄膜炎	報告数	-	-	1	-	1	1
	定点当り	-	-	0.08	-	0.08	0.08
マイコプラズマ肺炎	報告数	6	7	5	5	2	4
	定点当り	0.50	0.58	0.42	0.42	0.17	0.33
クラミジア肺炎(オウム病は除く)	報告数	-	-	-	-	-	-
	定点当り	-	-	-	-	-	-
感染性胃腸炎(ロタウイルス)	報告数	1	2	-	-	-	1
	定点当り	0.08	0.17	-	-	-	0.08

疾病別保健所別患者報告数及び定点当たり報告数(男女合計)

2016年27週(07月04日～07月10日)

	インフルエンザ		RSウイルス感染症		咽頭結膜熱		A群溶血性レンサ球菌咽頭炎		感染性胃腸炎		水痘		手足口病		伝染性紅斑		突発性発しん		百日咳	
	報告数	定点当り	報告数	定点当り	報告数	定点当り	報告数	定点当り	報告数	定点当り	報告数	定点当り	報告数	定点当り	報告数	定点当り	報告数	定点当り	報告数	定点当り
総数	12	0.13	28	0.51	45	0.82	114	2.07	297	5.40	13	0.24	215	3.91	24	0.44	34	0.62	3	0.05
鹿児島市	-	-	12	0.92	21	1.62	45	3.46	81	6.23	7	0.54	69	5.31	10	0.77	11	0.85	-	-
指宿	-	-	4	2.00	1	0.50	2	1.00	27	13.50	-	-	4	2.00	-	-	2	1.00	-	-
加世田	-	-	2	0.67	-	-	1	0.33	40	13.33	-	-	21	7.00	-	-	1	0.33	3	1.00
伊集院	-	-	2	0.50	5	1.25	1	0.25	11	2.75	-	-	15	3.75	-	-	1	0.25	-	-
川薩	12	1.71	-	-	2	0.50	26	6.50	13	3.25	-	-	64	16.00	1	0.25	2	0.50	-	-
出水	-	-	-	-	1	0.33	3	1.00	6	2.00	-	-	1	0.33	5	1.67	2	0.67	-	-
大口	-	-	-	-	-	-	4	2.00	5	2.50	-	-	11	5.50	-	-	3	1.50	-	-
始良	-	-	4	0.57	11	1.57	5	0.71	42	6.00	3	0.43	26	3.71	7	1.00	6	0.86	-	-
志布志	-	-	1	0.33	-	-	5	1.67	5	1.67	-	-	-	-	-	-	-	-	-	-
鹿屋	-	-	1	0.20	4	0.80	1	0.20	61	12.20	2	0.40	4	0.80	1	0.20	4	0.80	-	-
西之表	-	-	-	-	-	-	14	14.00	-	-	-	-	-	-	-	-	-	-	-	-
屋久島	-	-	-	-	-	-	-	-	-	-	-	-	-	-	-	-	-	-	-	-
名瀬	-	-	1	0.33	-	-	6	2.00	6	2.00	-	-	-	-	-	-	2	0.67	-	-
徳之島	-	-	1	0.33	-	-	1	0.33	-	-	1	0.33	-	-	-	-	-	-	-	-

	ヘルパンギーナ		流行性耳下腺炎		急性出血性結膜炎		流行性角結膜炎		細菌性髄膜炎(真菌性を含む)		無菌性髄膜炎		マイコプラズマ肺炎		クラミジア肺炎(オウム病は除く)		感染性胃腸炎(ロタウイルス)	
	報告数	定点当り	報告数	定点当り	報告数	定点当り	報告数	定点当り	報告数	定点当り	報告数	定点当り	報告数	定点当り	報告数	定点当り	報告数	定点当り
総数	91	1.65	127	2.31	0	0.00	13	1.86	0	0.00	1	0.08	4	0.33	0	0.00	1	0.08
鹿児島市	33	2.54	60	4.62	-	-	9	2.25	-	-	1	1.00	-	-	-	-	-	-
指宿	1	0.50	-	-	-	-	-	-	-	-	-	-	-	-
加世田	17	5.67	11	3.67	-	-	-	-	-	-	-	-	-	-
伊集院	4	1.00	10	2.50	-	-	-	-	-	-	-	-	-	-
川薩	8	2.00	4	1.00	-	-	4	4.00	-	-	-	-	1	1.00	-	-	-	-
出水	-	-	16	5.33	-	-	-	-	-	-	-	-	-	-
大口	-	-	2	1.00	-	-	-	-	1	1.00	-	-	-	-
始良	5	0.71	8	1.14	-	-	-	-	-	-	-	-	-	-	-	-	-	-
志布志	2	0.67	2	0.67	-	-	-	-	-	-	-	-	-	-
鹿屋	20	4.00	11	2.20	-	-	-	-	-	-	-	-	1	1.00	-	-	1	1.00
西之表	-	-	-	-	-	-	-	-	1	1.00	-	-	-	-
屋久島	-	-	-	-
名瀬	1	0.33	1	0.33	-	-	-	-	-	-	-	-	-	-
徳之島	-	-	2	0.67

年齢階級別疾病別患者報告数及び定点当たり報告数（男女合計）

2016年27週(07月04日～07月10日)

(インフルエンザ定点報告疾病)		合計	～5ヶ月	～11ヶ月	1歳	2	3	4	5	6	7	8	9	10～14	15～19	20～29	30～39	40～49	50～59	60～69	70～79	80歳～
インフルエンザ	報告数	12	-	-	-	-	-	-	-	-	-	-	-	5	5	-	-	1	1	-	-	-
	定点当り	0.13	-	-	-	-	-	-	-	-	-	-	-	0.05	0.05	-	-	0.01	0.01	-	-	-
(小児科定点報告疾病)		合計	～5ヶ月	～11ヶ月	1歳	2	3	4	5	6	7	8	9	10～14	15～19	20歳～						
RSウイルス感染症	報告数	28	4	6	17	-	1	-	-	-	-	-	-	-	-	-	-	-	-	-	-	-
	定点当り	0.51	0.07	0.11	0.31	-	0.02	-	-	-	-	-	-	-	-	-	-	-	-	-	-	-
咽頭結膜熱	報告数	45	1	4	9	7	8	3	1	3	4	2	-	2	-	1	-	-	-	-	-	-
	定点当り	0.82	0.02	0.07	0.16	0.13	0.15	0.05	0.02	0.05	0.07	0.04	-	0.04	-	0.02	-	-	-	-	-	-
A群溶血性レンサ球菌咽頭炎	報告数	114	-	-	8	15	10	17	17	13	8	9	6	7	-	4	-	-	-	-	-	-
	定点当り	2.07	-	-	0.15	0.27	0.18	0.31	0.31	0.24	0.15	0.16	0.11	0.13	-	0.07	-	-	-	-	-	-
感染性胃腸炎	報告数	297	6	22	40	28	41	29	29	18	13	10	14	25	6	16	-	-	-	-	-	-
	定点当り	5.40	0.11	0.40	0.73	0.51	0.75	0.53	0.53	0.33	0.24	0.18	0.25	0.45	0.11	0.29	-	-	-	-	-	-
水痘	報告数	13	-	1	1	1	-	1	2	1	1	-	2	2	-	1	-	-	-	-	-	-
	定点当り	0.24	-	0.02	0.02	0.02	-	0.02	0.04	0.02	0.02	-	0.04	0.04	-	0.02	-	-	-	-	-	-
手足口病	報告数	215	4	26	86	42	22	17	7	2	4	-	2	1	-	2	-	-	-	-	-	-
	定点当り	3.91	0.07	0.47	1.56	0.76	0.40	0.31	0.13	0.04	0.07	-	0.04	0.02	-	0.04	-	-	-	-	-	-
伝染性紅斑	報告数	24	-	-	5	3	4	1	1	2	2	2	2	2	-	-	-	-	-	-	-	-
	定点当り	0.44	-	-	0.09	0.05	0.07	0.02	0.02	0.04	0.04	0.04	0.04	0.04	-	-	-	-	-	-	-	-
突発性発疹	報告数	34	1	13	14	4	2	-	-	-	-	-	-	-	-	-	-	-	-	-	-	-
	定点当り	0.62	0.02	0.24	0.25	0.07	0.04	-	-	-	-	-	-	-	-	-	-	-	-	-	-	-
百日咳	報告数	3	-	-	-	-	-	-	-	-	1	-	-	1	-	1	-	-	-	-	-	-
	定点当り	0.05	-	-	-	-	-	-	-	-	0.02	-	-	0.02	-	0.02	-	-	-	-	-	-
ヘルパンギーナ	報告数	91	3	9	43	12	14	2	2	2	1	1	-	1	1	-	-	-	-	-	-	-
	定点当り	1.65	0.05	0.16	0.78	0.22	0.25	0.04	0.04	0.04	0.02	0.02	-	0.02	0.02	-	-	-	-	-	-	-
流行性耳下腺炎	報告数	127	-	-	4	14	10	22	24	15	9	10	5	14	-	-	-	-	-	-	-	-
	定点当り	2.31	-	-	0.07	0.25	0.18	0.40	0.44	0.27	0.16	0.18	0.09	0.25	-	-	-	-	-	-	-	-
(眼科定点報告疾病)		合計	～5ヶ月	～11ヶ月	1歳	2	3	4	5	6	7	8	9	10～14	15～19	20～29	30～39	40～49	50～59	60～69	70歳～	
急性出血性結膜炎	報告数	-	-	-	-	-	-	-	-	-	-	-	-	-	-	-	-	-	-	-	-	-
	定点当り	-	-	-	-	-	-	-	-	-	-	-	-	-	-	-	-	-	-	-	-	-
流行性角結膜炎	報告数	13	1	-	1	-	2	-	1	2	-	-	-	-	-	1	1	-	1	1	2	-
	定点当り	1.86	0.14	-	0.14	-	0.29	-	0.14	0.29	-	-	-	-	-	0.14	0.14	-	0.14	0.14	0.29	-
(基幹定点報告疾病)		合計	0歳	1～4	5～9	10～14	15～19	20～24	25～29	30～34	35～39	40～44	45～49	50～54	55～59	60～64	65～69	70歳～				
細菌性髄膜炎(真菌性を含む)	報告数	-	-	-	-	-	-	-	-	-	-	-	-	-	-	-	-	-	-	-	-	-
	定点当り	-	-	-	-	-	-	-	-	-	-	-	-	-	-	-	-	-	-	-	-	-
無菌性髄膜炎	報告数	1	-	-	1	-	-	-	-	-	-	-	-	-	-	-	-	-	-	-	-	-
	定点当り	0.08	-	-	0.08	-	-	-	-	-	-	-	-	-	-	-	-	-	-	-	-	-
マイコプラズマ肺炎	報告数	4	-	-	2	2	-	-	-	-	-	-	-	-	-	-	-	-	-	-	-	-
	定点当り	0.33	-	-	0.17	0.17	-	-	-	-	-	-	-	-	-	-	-	-	-	-	-	-
クラミジア肺炎(オウム病は除く)	報告数	-	-	-	-	-	-	-	-	-	-	-	-	-	-	-	-	-	-	-	-	-
	定点当り	-	-	-	-	-	-	-	-	-	-	-	-	-	-	-	-	-	-	-	-	-
感染性胃腸炎(ロタウイルス)	報告数	1	-	1	-	-	-	-	-	-	-	-	-	-	-	-	-	-	-	-	-	-
	定点当り	0.08	-	0.08	-	-	-	-	-	-	-	-	-	-	-	-	-	-	-	-	-	-