

鹿児島県感染症情報

2016年 第26週報 (6月27日~7月3日)

発行: 鹿児島県環境保健センター

※感染症のホームページアドレス <http://www.pref.kagoshima.jp/kenko-fukushi/kenko-iryo/kansen/index.html>

ヘルパンギーナの報告数が2週連続で増加しました。今後の動向に注意してください。

今週のヘルパンギーナの報告数は、前週(49人)より20人多い69人(定点当たり報告数1.25)でした。2週連続で増加傾向にあります。

年齢別では1歳(25人)、2歳(11人)、1歳未満(10人)の順に多く、5歳以下が全体の約93%を占めています。

保健所別では、加世田、鹿屋(それぞれ4.00)、鹿児島市(1.23)の順に多くなっています。また第25週の全国の定点当たりの報告数は1.46で、香川県(4.39)、岡山県(3.89)、和歌山県(3.84)の順で高くなっています。

図は第26週における本県の定点当たりの報告数を示しています。今後さらに増加することが予想されます。今後の動向に注意してください。

ヘルパンギーナは、発熱と口腔粘膜にあらわれる水疱性の発疹を特徴とした急性のウイルス性咽頭炎で、乳幼児を中心に夏季に流行します。いわゆる夏かぜの代表的疾患です。その大多数はエンテロウイルス属に属するウイルスに起因し、主にコクサッキーウイルスA群や、コクサッキーウイルスB群、エコーウイルスで発症する場合があります。

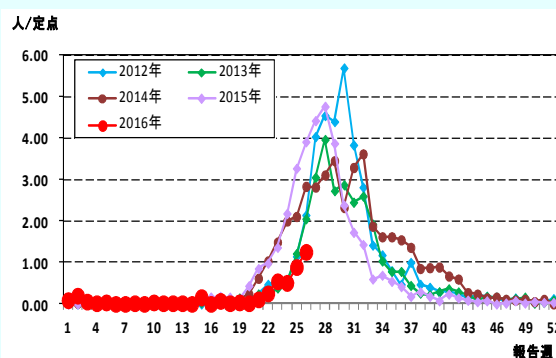


図 第26週における本県の定点当たりの報告数

手足口病と流行性角結膜炎の定点当たりの報告数が増加傾向にあります(2頁参照)。特に、川薩保健所がどちらも増加しています(3頁参照)。今後の動向に注意してください。

☆一～五類感染症(全数報告疾患)の発生状況

一類感染症	発生報告なし
二類感染症	結核8例(肺結核4例、粟粒結核1例、結核性リンパ節炎1例、無症状病原体保菌者2例)
三類感染症	発生報告なし
四類感染症	発生報告なし
五類感染症	急性脳炎1例

☆定点報告疾患の発生状況

- ・今週の定点医療機関は、インフルエンザ定点 **93**、小児科定点 **55** です。
- ・第26週の定点把握対象疾患の総報告数は961人で、前週(932人)より29人多い報告数でした(内訳等については4頁参照)。
- ・**流行発生警報**の基準値(開始基準値及び終息基準値)以上の保健所は次のとおりです。
 - 【咽頭結膜熱(開始3.0, 終息1.0)】: 西之表(2.00) 【A群溶血性レンサ球菌咽頭炎(開始8.0, 終息4.0)】: 川薩(8.25) 【手足口病(開始5.0, 終息2.0)】: 川薩(14.50), 指宿(7.00), 伊集院(6.75) 【伝染性紅斑(開始2.0, 終息1.0)】: 出水(1.00) 【流行性耳下腺炎(開始6.0, 終息2.0)】: 出水(5.67) 流行性角結膜炎(開始8.0, 終息4.0)】: 川薩(10.00)
- ・**流行発生注意報**の基準値以上の保健所は次のとおりです。
 - 【流行性耳下腺炎(基準値3.0)】: 鹿児島市(3.23)

☆定点報告疾患（定点当たり報告数の上位3疾患の発生状況）

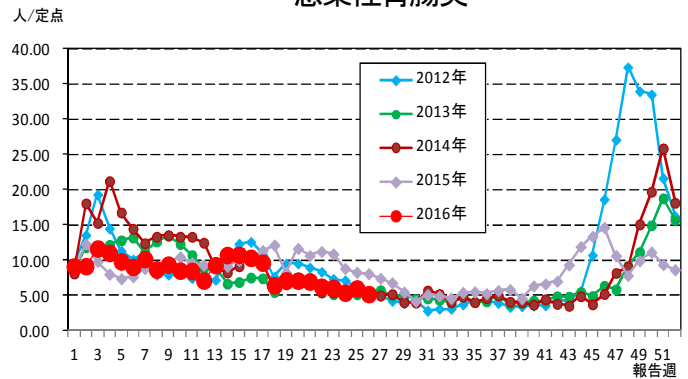
(1) 感染性胃腸炎

第26週の感染性胃腸炎の報告数は288人で、前週より44人少なく、定点当たりの報告数は5.24であった。

年齢別では、3歳(37人)、4歳(32人)、1歳、2歳(それぞれ28人)の順に多かった。

保健所別の定点当たり報告数は、加世田保健所(16.33)、指宿保健所(9.50)、鹿屋保健所(9.40)の順に多い。

感染性胃腸炎



(2) 流行性角結膜炎

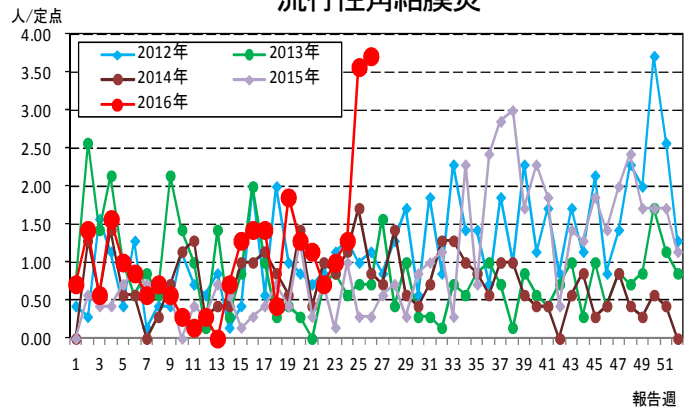
第26週の流行性角結膜炎の報告数は26人で、前週より1人多く、定点当たりの報告数は3.71であった。

年齢別では、30~39歳(5人)、5歳、6歳(それぞれ3人)の順に多かった。

保健所別の定点当たり報告数は、川薩保健所(10.00)、鹿児島市保健所(4.00)の順に多い。

川薩保健所が、今週から流行発生警報域である。

流行性角結膜炎



(3) 手足口病

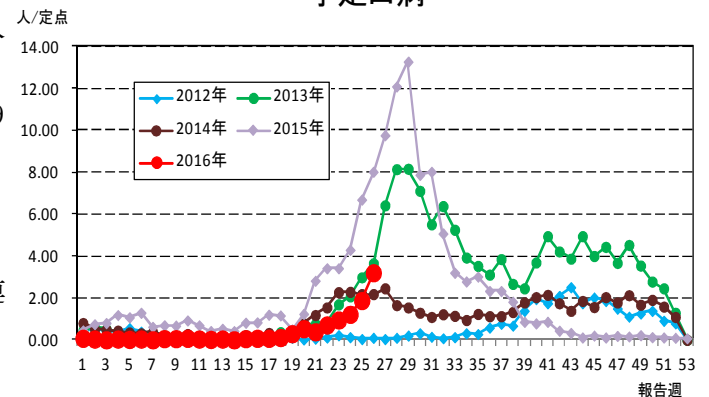
第26週の手足口病の報告数は176人で、前週より73人多く、定点当たりの報告数は3.20であった。

年齢別では、1歳(61人)、~11ヶ月(35人)、3歳(29人)の順に多かった。

保健所別の定点当たり報告数は、川薩保健所(14.50)、指宿保健所(7.00)、伊集院保健所(6.75)の順に多い。

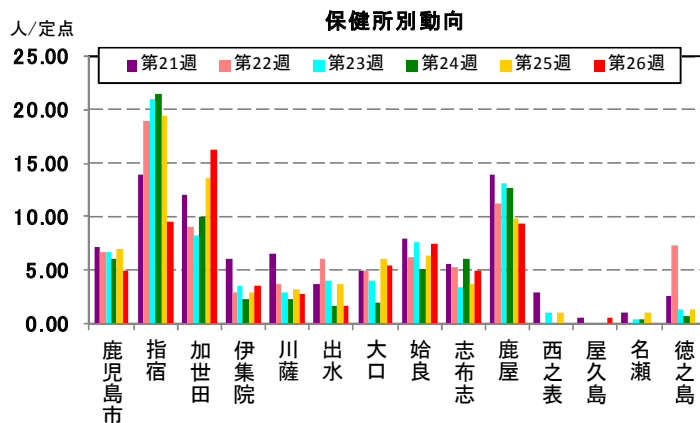
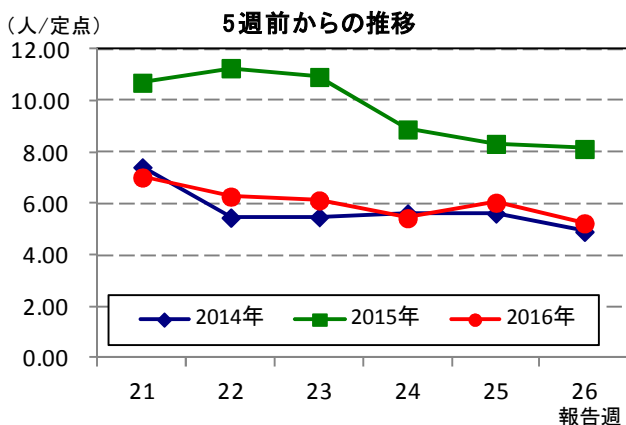
伊集院保健所が5週連続、川薩保健所、指宿保健所が2週連続で流行発生警報域である。

手足口病

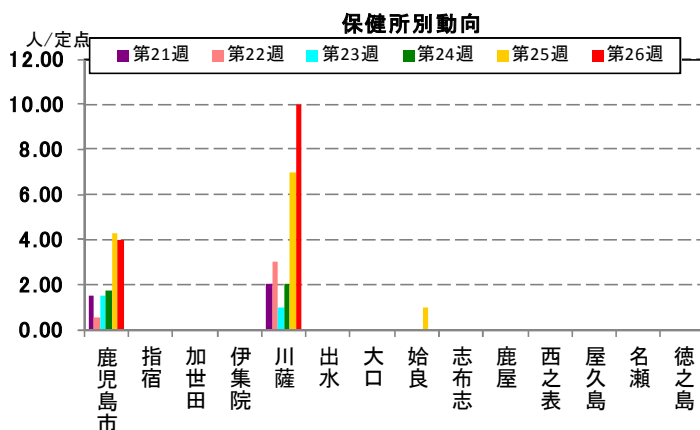
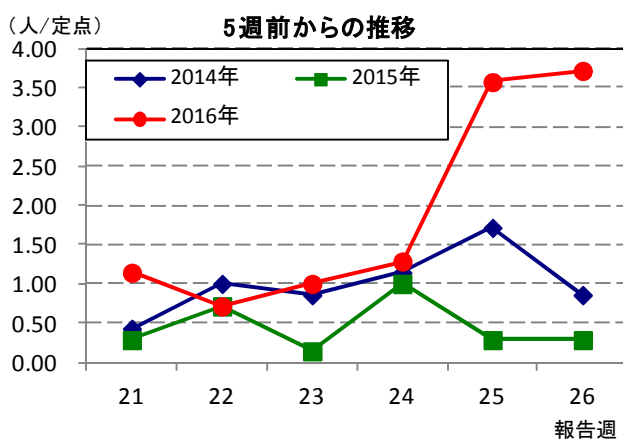


☆上位3疾患の5週間前からの定点あたり報告数及び保健所別動向

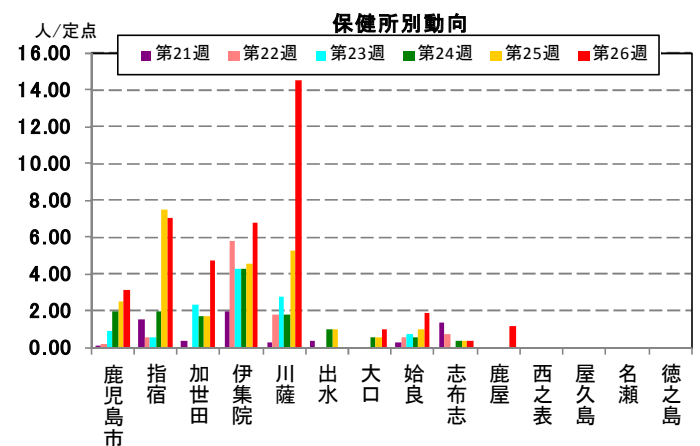
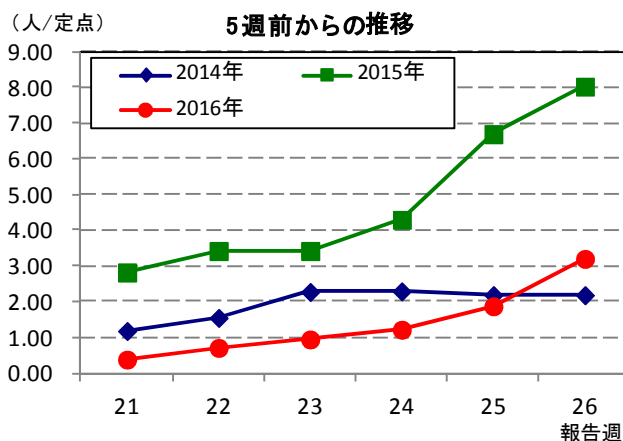
(1) 感染性胃腸炎



(2) 流行性角結膜炎



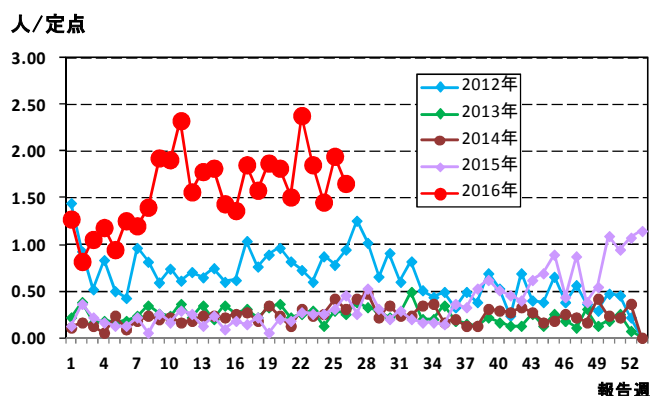
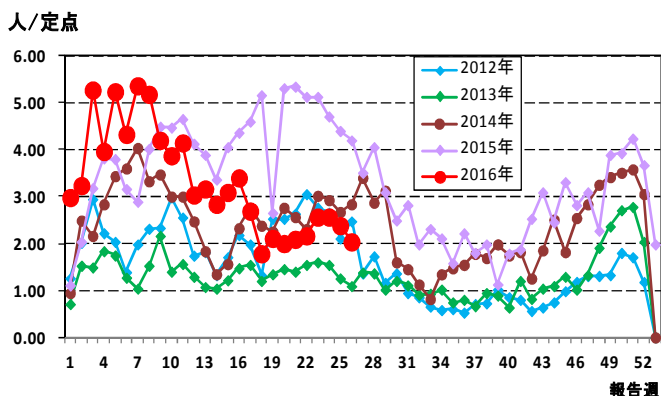
(3) 手足口病



☆注目される感染症の発生状況

★A群溶血性レンサ球菌咽頭炎の発生状況（鹿児島県）

★流行性耳下腺炎の発生状況（鹿児島県）



☆定点報告疾患の発生状況

2016年		(報告週) 第26週		
定点種別	定点報告疾患	報告数	定点当り	累積報告数 (2016年)
インフルエンザ定点 (内科・小児科定点)	インフルエンザ	9	0.10	35,147
小児科定点	咽頭結膜熱	60	1.09	1,283
	A群溶血性レンサ球菌咽頭炎	112	2.04	4,713
	感染性胃腸炎	288	5.24	12,136
	○水痘	34	0.62	941
	○手足口病	176	3.20	546
	伝染性紅斑	20	0.36	695
	○突発性発しん	28	0.51	638
	百日咳	3	0.05	28
	○ヘルパンギーナ	69	1.25	241
	流行性耳下腺炎	91	1.65	2,265
	○RSウイルス感染症	42	0.76	1,345
眼科定点	急性出血性結膜炎	-	-	-
	○流行性角結膜炎	26	3.71	200
基幹定点	細菌性髄膜炎(真菌性を含む)	-	-	3
	○無菌性髄膜炎	1	0.08	6
	マイコプラズマ肺炎	2	0.17	82
	クラミジア肺炎(オウム病は除く)	-	-	-
	感染性胃腸炎(ロタウイルス)	-	0.00	125
報告数合計		961	0	60,394

○印は前週比増

☆5週間前からの疾患別報告数・定点当たり報告数

		5週前 (2016年21週)	4週前 (2016年22週)	3週前 (2016年23週)	2週前 (2016年24週)	1週前 (2016年25週)	今週 (2016年26週)
インフルエンザ	報告数	110	71	49	22	12	9
	定点当り	1.18	0.76	0.53	0.24	0.13	0.10
RSウイルス感染症	報告数	20	21	18	24	31	42
	定点当り	0.36	0.38	0.33	0.44	0.56	0.76
咽頭結膜熱	報告数	71	62	60	65	60	60
	定点当り	1.29	1.13	1.09	1.18	1.09	1.09
A群溶血性レンサ球菌咽頭炎	報告数	115	119	141	141	131	112
	定点当り	2.09	2.16	2.56	2.56	2.38	2.04
感染性胃腸炎	報告数	386	345	337	299	332	288
	定点当り	7.02	6.27	6.13	5.44	6.04	5.24
水痘	報告数	38	39	29	35	22	34
	定点当り	0.69	0.71	0.53	0.64	0.40	0.62
手足口病	報告数	21	39	52	67	103	176
	定点当り	0.38	0.71	0.95	1.22	1.87	3.20
伝染性紅斑	報告数	17	18	19	18	26	20
	定点当り	0.31	0.33	0.35	0.33	0.47	0.36
突発性発しん	報告数	29	31	27	29	26	28
	定点当り	0.53	0.56	0.49	0.53	0.47	0.51
百日咳	報告数	-	1	-	2	3	3
	定点当り	-	0.02	-	0.04	0.05	0.05
ヘルパンギーナ	報告数	6	14	30	28	49	69
	定点当り	0.11	0.25	0.55	0.51	0.89	1.25
流行性耳下腺炎	報告数	83	131	102	80	107	91
	定点当り	1.51	2.38	1.85	1.45	1.95	1.65
急性出血性結膜炎	報告数	-	-	-	-	-	-
	定点当り	-	-	-	-	-	-
流行性角結膜炎	報告数	8	5	7	9	25	26
	定点当り	1.14	0.71	1.00	1.29	3.57	3.71
細菌性髄膜炎(真菌性を含む)	報告数	-	-	-	-	-	-
	定点当り	-	-	-	-	-	-
無菌性髄膜炎	報告数	-	-	-	1	-	1
	定点当り	-	-	-	0.08	-	0.08
マイコプラズマ肺炎	報告数	3	6	7	5	5	2
	定点当り	0.25	0.50	0.58	0.42	0.42	0.17
クラミジア肺炎(オウム病は除く)	報告数	-	-	-	-	-	-
	定点当り	-	-	-	-	-	-
感染性胃腸炎(ロタウイルス)	報告数	3	1	2	-	-	-
	定点当り	0.25	0.08	0.17	-	-	-

疾病別保健所別患者報告数及び定点当たり報告数(男女合計)

2016年26週(06月27日～07月03日)

	インフルエンザ		RSウイルス感染症		咽頭結膜熱		A群溶血性レンサ球菌咽頭炎		感染性胃腸炎		水痘		手足口病		伝染性紅斑		突発性発疹		百日咳	
	報告数	定点当り	報告数	定点当り	報告数	定点当り	報告数	定点当り	報告数	定点当り	報告数	定点当り	報告数	定点当り	報告数	定点当り	報告数	定点当り	報告数	定点当り
総数	9	0.10	42	0.76	60	1.09	112	2.04	288	5.24	34	0.62	176	3.20	20	0.36	28	0.51	3	0.05
鹿児島市	-	-	18	1.38	30	2.31	46	3.54	64	4.92	11	0.85	41	3.15	8	0.62	15	1.15	2	0.15
指宿	-	-	-	-	-	-	2	1.00	19	9.50	-	-	14	7.00	-	-	1	0.50	-	-
加世田	-	-	4	1.33	-	-	-	-	49	16.33	1	0.33	14	4.67	1	0.33	1	0.33	-	-
伊集院	-	-	7	1.75	9	2.25	6	1.50	14	3.50	5	1.25	27	6.75	1	0.25	-	-	-	-
川薩	6	0.86	2	0.50	4	1.00	33	8.25	11	2.75	5	1.25	58	14.50	1	0.25	1	0.25	-	-
出水	-	-	-	-	3	1.00	6	2.00	5	1.67	3	1.00	-	-	3	1.00	-	-	-	-
大口	-	-	-	-	1	0.50	4	2.00	11	5.50	-	-	2	1.00	-	-	-	-	-	-
始良	-	-	6	0.86	8	1.14	1	0.14	52	7.43	5	0.71	13	1.86	6	0.86	6	0.86	-	-
志布志	-	-	2	0.67	-	-	4	1.33	15	5.00	-	-	1	0.33	-	-	1	0.33	-	-
鹿屋	-	-	-	-	3	0.60	1	0.20	47	9.40	4	0.80	6	1.20	-	-	1	0.20	-	-
西之表	1	0.50	-	-	2	2.00	7	7.00	-	-	-	-	-	-	-	-	-	-	-	-
屋久島	-	-	-	-	-	-	-	-	1	0.50	-	-	-	-	-	-	-	-	-	-
名瀬	-	-	-	-	-	-	2	0.67	-	-	-	-	-	-	-	-	2	0.67	1	0.33
徳之島	2	0.40	3	1.00	-	-	-	-	-	-	-	-	-	-	-	-	-	-	-	-

	ヘルパンギーナ		流行性耳下腺炎		急性出血性結膜炎		流行性角結膜炎		細菌性髄膜炎(真菌性を含む)		無菌性髄膜炎		マイコプラズマ肺炎		クラミジア肺炎(オウム病は除く)		感染性胃腸炎(ロタウイルス)	
	報告数	定点当り	報告数	定点当り	報告数	定点当り	報告数	定点当り	報告数	定点当り	報告数	定点当り	報告数	定点当り	報告数	定点当り	報告数	定点当り
総数	69	1.25	91	1.65	0	0.00	26	3.71	0	0.00	1	0.08	2	0.17	0	0.00	0	0.00
鹿児島市	16	1.23	42	3.23	-	-	16	4.00	-	-	-	-	-	-	-	-	-	-
指宿	1	0.50	2	1.00	-	-	-	-	-	-	-	-	-	-
加世田	12	4.00	3	1.00	-	-	-	-	-	-	-	-	-	-
伊集院	2	0.50	1	0.25	-	-	-	-	-	-	-	-	-	-
川薩	4	1.00	4	1.00	-	-	10	10.00	-	-	-	-	-	-	-	-	-	-
出水	1	0.33	17	5.67	-	-	1	1.00	1	1.00	-	-	-	-
大口	-	-	3	1.50	-	-	-	-	1	1.00	-	-	-	-
始良	11	1.57	9	1.29	-	-	-	-	-	-	-	-	-	-	-	-	-	-
志布志	-	-	1	0.33	-	-	-	-	-	-	-	-	-	-
鹿屋	20	4.00	2	0.40	-	-	-	-	-	-	-	-	-	-	-	-	-	-
西之表	-	-	1	1.00	-	-	-	-	-	-	-	-	-	-
屋久島	-	-	-	-
名瀬	2	0.67	1	0.33	-	-	-	-	-	-	-	-	-	-
徳之島	-	-	5	1.67

年齢階級別疾病別患者報告数及び定点当たり報告数（男女合計）

2016年26週(06月27日～07月03日)

(インフルエンザ定点報告疾病)		合計	～5ヶ月	～11ヶ月	1歳	2	3	4	5	6	7	8	9	10～14	15～19	20～29	30～39	40～49	50～59	60～69	70～79	80歳～
インフルエンザ	報告数	9	-	-	-	-	-	-	-	-	-	-	-	3	4	-	-	1	1	-	-	-
	定点当り	0.10	-	-	-	-	-	-	-	-	-	-	-	0.03	0.04	-	-	0.01	0.01	-	-	-
(小児科定点報告疾病)		合計	～5ヶ月	～11ヶ月	1歳	2	3	4	5	6	7	8	9	10～14	15～19	20歳～						
RSウイルス感染症	報告数	42	12	9	14	3	2	1	-	1	-	-	-	-	-	-	-	-	-	-	-	-
	定点当り	0.76	0.22	0.16	0.25	0.05	0.04	0.02	-	0.02	-	-	-	-	-	-	-	-	-	-	-	-
咽頭結膜熱	報告数	60	1	5	23	5	5	7	3	-	4	2	1	2	-	2	-	-	-	-	-	-
	定点当り	1.09	0.02	0.09	0.42	0.09	0.09	0.13	0.05	-	0.07	0.04	0.02	0.04	-	0.04	-	-	-	-	-	-
A群溶血性レンサ球菌咽頭炎	報告数	112	-	2	7	8	20	14	13	6	9	13	6	10	-	4	-	-	-	-	-	-
	定点当り	2.04	-	0.04	0.13	0.15	0.36	0.25	0.24	0.11	0.16	0.24	0.11	0.18	-	0.07	-	-	-	-	-	-
感染性胃腸炎	報告数	288	4	19	28	28	37	32	26	19	12	14	10	26	13	20	-	-	-	-	-	-
	定点当り	5.24	0.07	0.35	0.51	0.51	0.67	0.58	0.47	0.35	0.22	0.25	0.18	0.47	0.24	0.36	-	-	-	-	-	-
水痘	報告数	34	-	1	7	-	3	4	5	2	5	1	3	3	-	-	-	-	-	-	-	-
	定点当り	0.62	-	0.02	0.13	-	0.05	0.07	0.09	0.04	0.09	0.02	0.05	0.05	-	-	-	-	-	-	-	-
手足口病	報告数	176	1	35	61	27	29	9	6	2	2	2	-	-	-	2	-	-	-	-	-	-
	定点当り	3.20	0.02	0.64	1.11	0.49	0.53	0.16	0.11	0.04	0.04	0.04	-	-	-	0.04	-	-	-	-	-	-
伝染性紅斑	報告数	20	-	-	2	6	2	5	-	1	3	-	1	-	-	-	-	-	-	-	-	-
	定点当り	0.36	-	-	0.04	0.11	0.04	0.09	-	0.02	0.05	-	0.02	-	-	-	-	-	-	-	-	-
突発性発疹	報告数	28	1	12	13	1	1	-	-	-	-	-	-	-	-	-	-	-	-	-	-	-
	定点当り	0.51	0.02	0.22	0.24	0.02	0.02	-	-	-	-	-	-	-	-	-	-	-	-	-	-	-
百日咳	報告数	3	-	-	-	-	-	-	-	1	-	-	-	1	1	-	-	-	-	-	-	-
	定点当り	0.05	-	-	-	-	-	-	-	0.02	-	-	-	0.02	0.02	-	-	-	-	-	-	-
ヘルパンギーナ	報告数	69	-	10	25	11	5	9	4	-	2	-	-	-	-	3	-	-	-	-	-	-
	定点当り	1.25	-	0.18	0.45	0.20	0.09	0.16	0.07	-	0.04	-	-	-	-	0.05	-	-	-	-	-	-
流行性耳下腺炎	報告数	91	-	-	7	7	11	11	12	9	7	6	11	8	-	2	-	-	-	-	-	-
	定点当り	1.65	-	-	0.13	0.13	0.20	0.20	0.22	0.16	0.13	0.11	0.20	0.15	-	0.04	-	-	-	-	-	-
(眼科定点報告疾病)		合計	～5ヶ月	～11ヶ月	1歳	2	3	4	5	6	7	8	9	10～14	15～19	20～29	30～39	40～49	50～59	60～69	70歳～	
急性出血性結膜炎	報告数	-	-	-	-	-	-	-	-	-	-	-	-	-	-	-	-	-	-	-	-	-
	定点当り	-	-	-	-	-	-	-	-	-	-	-	-	-	-	-	-	-	-	-	-	-
流行性角結膜炎	報告数	26	-	1	2	1	1	2	3	3	-	1	-	2	2	-	5	1	-	1	1	-
	定点当り	3.71	-	0.14	0.29	0.14	0.14	0.29	0.43	0.43	-	0.14	-	0.29	0.29	-	0.71	0.14	-	0.14	0.14	-
(基幹定点報告疾病)		合計	0歳	1～4	5～9	10～14	15～19	20～24	25～29	30～34	35～39	40～44	45～49	50～54	55～59	60～64	65～69	70歳～				
細菌性髄膜炎(真菌性を含む)	報告数	-	-	-	-	-	-	-	-	-	-	-	-	-	-	-	-	-	-	-	-	-
	定点当り	-	-	-	-	-	-	-	-	-	-	-	-	-	-	-	-	-	-	-	-	-
無菌性髄膜炎	報告数	1	-	-	-	-	-	-	-	-	-	-	-	-	-	-	-	1	-	-	-	-
	定点当り	0.08	-	-	-	-	-	-	-	-	-	-	-	-	-	-	-	0.08	-	-	-	-
マイコプラズマ肺炎	報告数	2	-	-	-	2	-	-	-	-	-	-	-	-	-	-	-	-	-	-	-	-
	定点当り	0.17	-	-	-	0.17	-	-	-	-	-	-	-	-	-	-	-	-	-	-	-	-
クラミジア肺炎(オウム病は除く)	報告数	-	-	-	-	-	-	-	-	-	-	-	-	-	-	-	-	-	-	-	-	-
	定点当り	-	-	-	-	-	-	-	-	-	-	-	-	-	-	-	-	-	-	-	-	-
感染性胃腸炎(ロタウイルス)	報告数	-	-	-	-	-	-	-	-	-	-	-	-	-	-	-	-	-	-	-	-	-
	定点当り	-	-	-	-	-	-	-	-	-	-	-	-	-	-	-	-	-	-	-	-	-