

鹿児島県感染症情報

2016年 第21週報 (5月23日~5月29日)

発行: 鹿児島県環境保健センター

※感染症のホームページアドレス <http://www.pref.kagoshima.jp/kenko-fukushi/kenko-iryo/kansen/index.html>

重症熱性血小板減少症候群(SFTS)の予防対策は、マダニに咬まれないよう、草むら等に入る際は、長袖、長ズボン等を着用し、肌の露出を少なくすることが大切です。

今週、重症熱性血小板減少症候群(SFTS)の届出が1例ありました。平成28年における初めての届出です。

本疾患は、SFTSウイルスを保有しているマダニに咬まれることにより感染します。潜伏期間は6日~2週間程度です。発熱、消化器症状(食欲低下、嘔気、嘔吐、下痢、腹痛)が中心で、頭痛、筋肉痛、神経症状、リンパ節腫脹、出血症状等が出現します。重症化すると死亡することもあります。



写真 フタトゲチマダニ

マダニの活動が盛んな時期は春から秋とされていますが、県内では一年を通してマダニが確認されていることから、森林や草むら、藪などに入る場合には十分注意することが必要です。草むらや藪など、マダニが多く生息する場所に入る場合には、長袖・長ズボン(シャツのすそをズボンの中に、ズボンのすそは靴下や長くつの中に入れる)、足を完全に覆う靴、帽子、手袋を着用し、首にタオルを巻く等、肌の露出を少なくすることが大事です。



写真 吸血したタカサゴキラマダニ

野外活動後は入浴し、マダニに咬まれていないか確認してください。特に、わきの下、足の付け根、手首、膝の裏、胸の下、頭部などが要観察の部位です。

重症熱性血小板減少症候群 (SFTS) についての
鹿児島県のホームページ

<https://www.pref.kagoshima.jp/ae06/kennsyuu/sfts.html>

インフルエンザの定点当たり報告数は1.18となり、今週も減少傾向にあります。しかし、西之表(9.50)、川薩(4.86)、徳之島(3.40)、名瀬(2.60)など、まだ定点当たりの報告数が高い地域もあります。引き続き体調管理に十分注意し、手洗い、咳エチケット等の予防対策に努めてください。

☆一~五類感染症(全数報告疾患)の発生状況

一類感染症	発生報告なし	
二類感染症	結核3例(肺結核3例)	追加結核(3例, 17週1例・18週2例)
三類感染症	腸管出血性大腸菌感染症1例, (血清型/毒素型: O157/VT2)	
四類感染症	重症熱性血小板減少症候群1例	
五類感染症	カルバペネム耐性腸内細菌感染症1例, 梅毒1例	追加侵襲性肺炎球菌感染症(1例, 18週)

☆定点報告疾患の発生状況

- ・今週の定点医療機関は、インフルエンザ定点**93**、小児科定点**55**です。
- ・第21週の定点把握対象疾患の総報告数は910人で、前週(971人)より61人少ない報告数でした。
(詳細については後述)
- ・**流行発生警報**の基準値(開始基準値及び終息基準値)以上の保健所は次のとおりです。
【咽頭結膜熱(開始3.0, 終息1.0)】: 西之表(7.00) 【流行性耳下腺炎(開始6.0, 終息2.0)】: 出水(6.67)
- ・**流行発生注意報**の基準値以上の保健所は次のとおりです。
【流行性耳下腺炎(基準値3.0)】: 鹿児島市(3.23)

※ (数値) は定点当たり報告数
※ アンダーラインは今週基準値以上の保健所

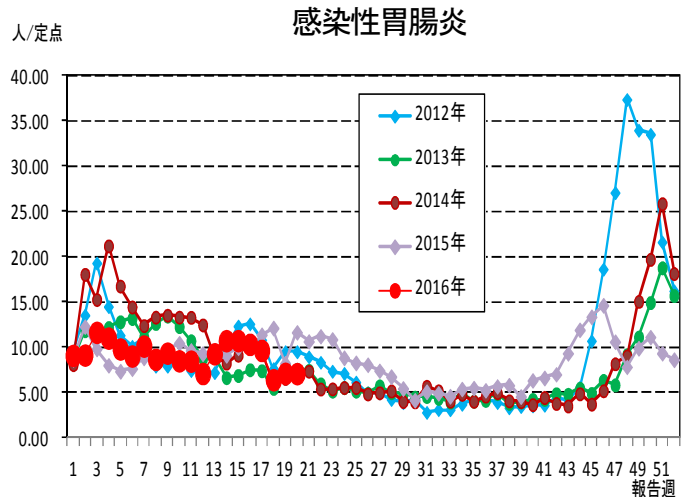
☆定点報告疾患（定点当たり報告数の上位3疾患の発生状況）

(1) 感染性胃腸炎

第21週の感染性胃腸炎の報告数は386人で、前週より7人少なく、定点当たりの報告数は7.02であった。

年齢別では、1歳(75人)、2歳(50人)、3歳(46人)の順に多かった。

保健所別の定点当たり報告数は、指宿保健所、鹿屋保健所(それぞれ14.00)、加世田保健所(12.00)の順に多い。

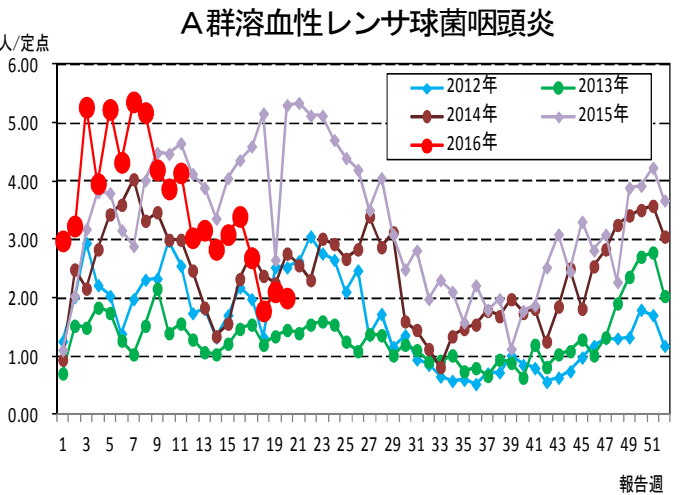


(2) A群溶血性レンサ球菌咽頭炎

第21週のA群溶血性レンサ球菌咽頭炎の報告数は115人で、前週より5人多く、定点当たりの報告数は2.09であった。

年齢別では、5歳(17人)、4歳、6歳(それぞれ15人)の順に多かった。

保健所別の定点当たり報告数は、西之表保健所(7.00)、川薩保健所(5.50)、鹿児島市保健所(3.92)の順に多い。



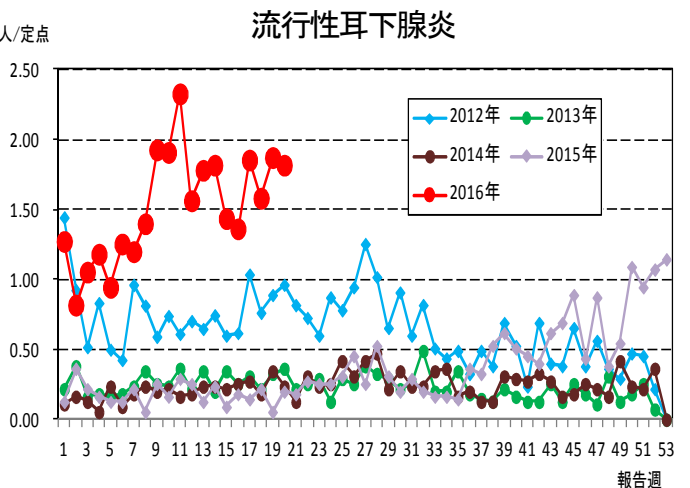
(3) 流行性耳下腺炎

第21週の流行性耳下腺炎の報告数は83人で、前週より17人少なく、定点当たりの報告数は1.51であった。

年齢別では、7歳(12人)、4歳、5歳、10~14歳(それぞれ11人)の順に多かった。

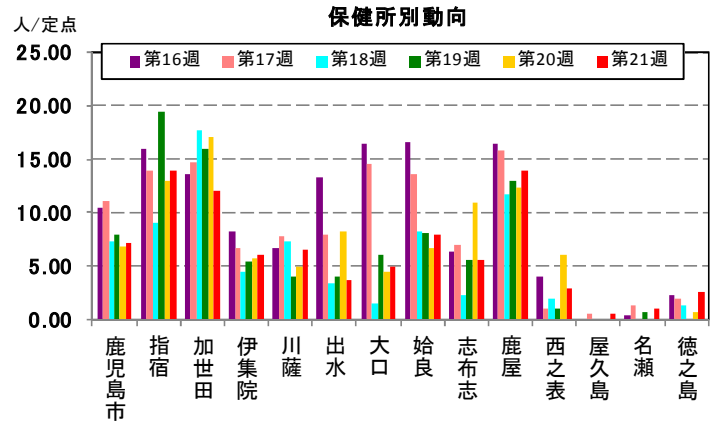
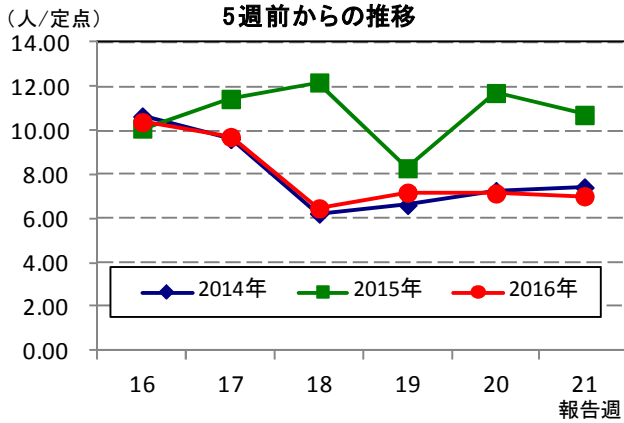
保健所別の定点当たり報告数は、出水保健所(6.67)、鹿児島市保健所(3.23)、指宿保健所、西之表保健所(それぞれ2.00)の順に多い。

出水保健所が今週から流行発生警報域、鹿児島市保健所が5週連続で流行発生注意報域である。

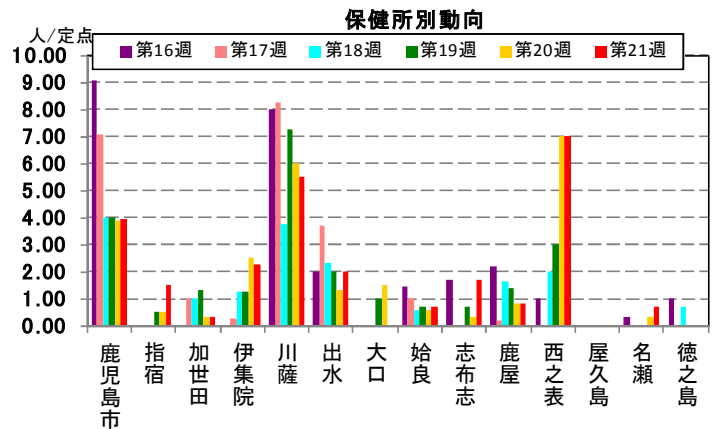
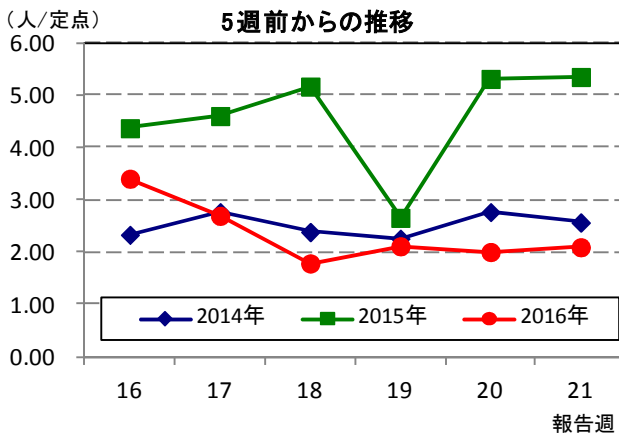


☆上位3疾患の5週間前からの定点あたり報告数及び保健所別動向

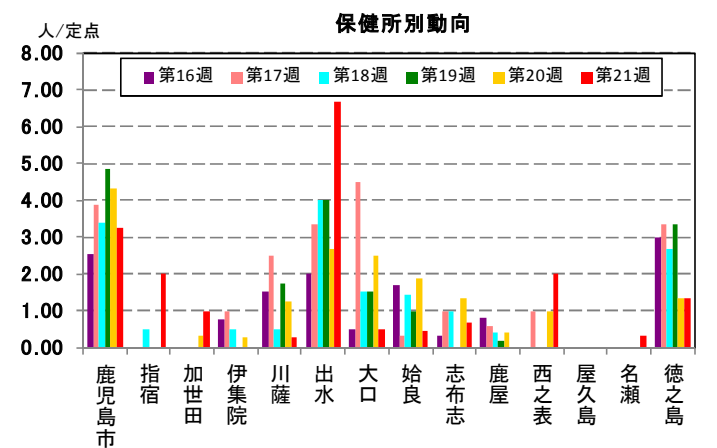
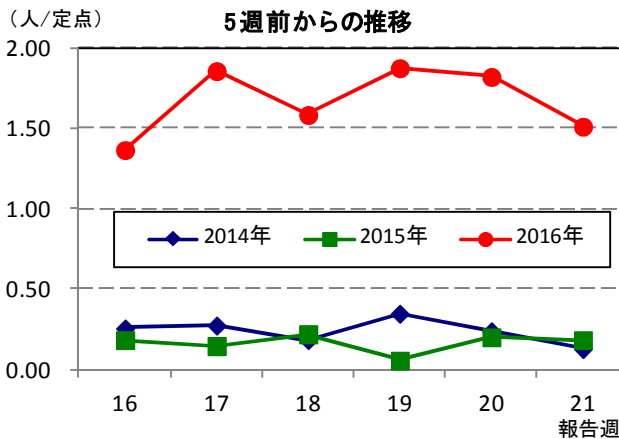
(1) 感染性胃腸炎



(2) A群溶血性レンサ球菌咽頭炎

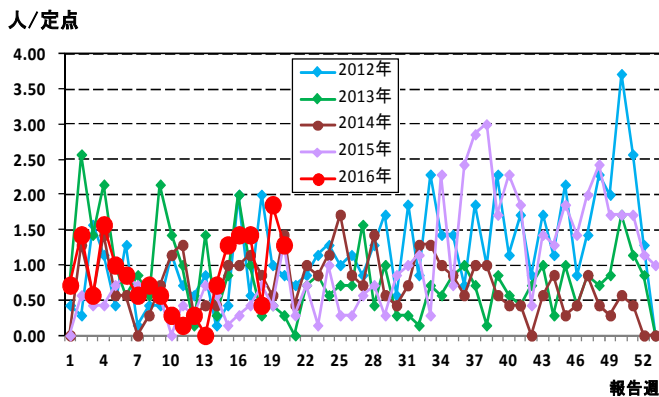


(3) 流行性耳下腺炎

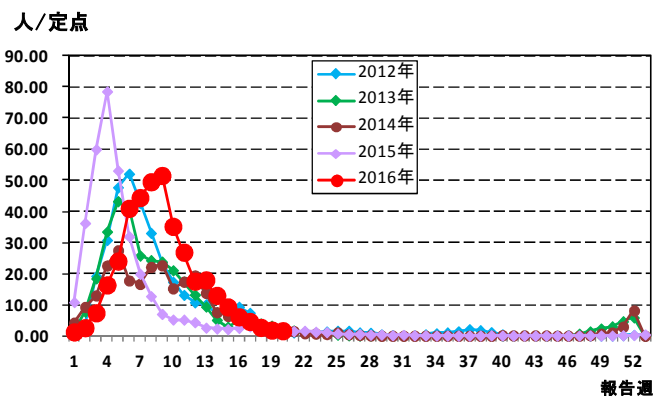


☆注目される感染症の発生状況

★流行性角結膜炎の発生状況 (鹿児島県)



★インフルエンザの発生状況 (鹿児島県)



☆定点報告疾患の発生状況

2016年		(報告週) 第21週		
定点種別	定点報告疾患	報告数	定点当り	累積報告数 (2016年)
インフルエンザ定点 (内科・小児科定点)	インフルエンザ	110	1.18	34,984
小児科定点	○ 咽頭結膜熱	71	1.29	976
	○ A群溶血性レンサ球菌咽頭炎	115	2.09	4,069
	感染性胃腸炎	386	7.02	10,535
	水痘	38	0.69	782
	手足口病	21	0.38	109
	○ 伝染性紅斑	17	0.31	594
	突発性発しん	29	0.53	497
	百日咳	-	-	19
	○ ヘルパンギーナ	6	0.11	51
	流行性耳下腺炎	83	1.51	1,754
	RSウイルス感染症	20	0.36	1,209
眼科定点	急性出血性結膜炎	-	-	-
	流行性角結膜炎	8	1.14	128
基幹定点	細菌性髄膜炎(真菌性を含む)	-	-	3
	無菌性髄膜炎	-	-	4
	○ マイコプラズマ肺炎	3	0.25	57
	クラミジア肺炎(オウム病は除く)	-	-	-
	感染性胃腸炎(ロタウイルス)	3	0.25	122
報告数合計		910	0	55,893

○印は前週比増

☆5週間前からの疾患別報告数・定点当たり報告数

		5週前 (2016年16週)	4週前 (2016年17週)	3週前 (2016年18週)	2週前 (2016年19週)	1週前 (2016年20週)	今週 (2016年21週)
インフルエンザ	報告数	568	428	251	170	152	110
	定点当り	6.11	4.60	2.70	1.83	1.63	1.18
RSウイルス感染症	報告数	38	34	22	29	21	20
	定点当り	0.69	0.62	0.40	0.53	0.38	0.36
咽頭結膜熱	報告数	52	41	55	70	55	71
	定点当り	0.95	0.75	1.00	1.27	1.00	1.29
A群溶血性レンサ球菌咽頭炎	報告数	187	148	98	116	110	115
	定点当り	3.40	2.69	1.78	2.11	2.00	2.09
感染性胃腸炎	報告数	571	534	356	395	393	386
	定点当り	10.38	9.71	6.47	7.18	7.15	7.02
水痘	報告数	32	38	35	37	42	38
	定点当り	0.58	0.69	0.64	0.67	0.76	0.69
手足口病	報告数	4	4	6	16	29	21
	定点当り	0.07	0.07	0.11	0.29	0.53	0.38
伝染性紅斑	報告数	7	14	16	10	16	17
	定点当り	0.13	0.25	0.29	0.18	0.29	0.31
突発性発しん	報告数	32	35	23	32	34	29
	定点当り	0.58	0.64	0.42	0.58	0.62	0.53
百日咳	報告数	1	1	-	-	2	-
	定点当り	0.02	0.02	-	-	0.04	-
ヘルパンギーナ	報告数	-	4	1	2	1	6
	定点当り	-	0.07	0.02	0.04	0.02	0.11
流行性耳下腺炎	報告数	75	102	87	103	100	83
	定点当り	1.36	1.85	1.58	1.87	1.82	1.51
急性出血性結膜炎	報告数	-	-	-	-	-	-
	定点当り	-	-	-	-	-	-
流行性角結膜炎	報告数	10	10	3	13	9	8
	定点当り	1.43	1.43	0.43	1.86	1.29	1.14
細菌性髄膜炎(真菌性を含む)	報告数	-	-	-	-	1	-
	定点当り	-	-	-	-	0.08	-
無菌性髄膜炎	報告数	1	-	-	-	1	-
	定点当り	0.08	-	-	-	0.08	-
マイコプラズマ肺炎	報告数	4	4	3	8	1	3
	定点当り	0.33	0.33	0.25	0.67	0.08	0.25
クラミジア肺炎(オウム病は除く)	報告数	-	-	-	-	-	-
	定点当り	-	-	-	-	-	-
感染性胃腸炎(ロタウイルス)	報告数	14	14	3	3	4	3
	定点当り	1.17	1.17	0.25	0.25	0.33	0.25

疾病別保健所別患者報告数及び定点当たり報告数(男女合計)

2016年21週(05月23日～05月29日)

	インフルエンザ		RSウイルス感染症		咽頭結膜熱		A群溶血性レンサ球菌咽頭炎		感染性胃腸炎		水痘		手足口病		伝染性紅斑		突発性発しん		百日咳	
	報告数	定点当り	報告数	定点当り	報告数	定点当り	報告数	定点当り	報告数	定点当り	報告数	定点当り	報告数	定点当り	報告数	定点当り	報告数	定点当り	報告数	定点当り
総数	110	1.18	20	0.36	71	1.29	115	2.09	386	7.02	38	0.69	21	0.38	17	0.31	29	0.53	0	0.00
鹿児島市	5	0.22	3	0.23	30	2.31	51	3.92	93	7.15	17	1.31	1	0.08	9	0.69	13	1.00	-	-
指宿	4	1.33	1	0.50	1	0.50	3	1.50	28	14.00	-	-	3	1.50	-	-	3	1.50	-	-
加世田	3	0.50	4	1.33	-	-	1	0.33	36	12.00	1	0.33	1	0.33	1	0.33	2	0.67	-	-
伊集院	-	-	6	1.50	3	0.75	9	2.25	24	6.00	10	2.50	8	2.00	-	-	2	0.50	-	-
川薩	34	4.86	1	0.25	8	2.00	22	5.50	26	6.50	2	0.50	1	0.25	1	0.25	-	-	-	-
出水	3	0.60	-	-	2	0.67	6	2.00	11	3.67	1	0.33	1	0.33	1	0.33	1	0.33	-	-
大口	-	-	-	-	-	-	-	-	10	5.00	3	1.50	-	-	-	-	1	0.50	-	-
始良	7	0.64	-	-	8	1.14	5	0.71	56	8.00	-	-	2	0.29	3	0.43	4	0.57	-	-
志布志	2	0.40	-	-	-	-	5	1.67	17	5.67	1	0.33	4	1.33	-	-	-	-	-	-
鹿屋	1	0.13	-	-	11	2.20	4	0.80	70	14.00	3	0.60	-	-	2	0.40	3	0.60	-	-
西之表	19	9.50	-	-	7	7.00	7	7.00	3	3.00	-	-	-	-	-	-	-	-	-	-
屋久島	2	0.50	-	-	1	0.50	-	-	1	0.50	-	-	-	-	-	-	-	-	-	-
名瀬	13	2.60	-	-	-	-	2	0.67	3	1.00	-	-	-	-	-	-	-	-	-	-
徳之島	17	3.40	5	1.67	-	-	-	-	8	2.67	-	-	-	-	-	-	-	-	-	-

	ヘルパンギーナ		流行性耳下腺炎		急性出血性結膜炎		流行性角結膜炎		細菌性髄膜炎(真菌性を含む)		無菌性髄膜炎		マイコプラズマ肺炎		クラミジア肺炎(オウム病は除く)		感染性胃腸炎(ロタウイルス)	
	報告数	定点当り	報告数	定点当り	報告数	定点当り	報告数	定点当り	報告数	定点当り	報告数	定点当り	報告数	定点当り	報告数	定点当り	報告数	定点当り
総数	6	0.11	83	1.51	0	0.00	8	1.14	0	0.00	0	0.00	3	0.25	0	0.00	3	0.25
鹿児島市	1	0.08	42	3.23	-	-	6	1.50	-	-	-	-	-	-	-	-	-	-
指宿	-	-	4	2.00	-	-	-	-	1	1.00	-	-	-	-
加世田	-	-	3	1.00	-	-	-	-	-	-	-	-	-	-
伊集院	-	-	-	-	-	-	-	-	-	-	-	-	-	-
川薩	-	-	1	0.25	-	-	2	2.00	-	-	-	-	-	-	-	-	-	-
出水	-	-	20	6.67	-	-	-	-	-	-	-	-	-	-
大口	-	-	1	0.50	-	-	-	-	2	2.00	-	-	1	1.00
始良	-	-	3	0.43	-	-	-	-	-	-	-	-	-	-	-	-	-	-
志布志	-	-	2	0.67	-	-	-	-	-	-	-	-	-	-
鹿屋	3	0.60	-	-	-	-	-	-	-	-	-	-	-	-	-	-	-	-
西之表	-	-	2	2.00	-	-	-	-	-	-	-	-	2	2.00
屋久島	-	-	-	-
名瀬	2	0.67	1	0.33	-	-	-	-	-	-	-	-	-	-
徳之島	-	-	4	1.33

年齢階級別疾病別患者報告数及び定点当たり報告数（男女合計）

2016年21週(05月23日～05月29日)

(インフルエンザ定点報告疾病)		合計	～5ヶ月	～11ヶ月	1歳	2	3	4	5	6	7	8	9	10～14	15～19	20～29	30～39	40～49	50～59	60～69	70～79	80歳～
インフルエンザ	報告数	110	-	-	-	4	6	5	10	7	8	6	2	32	3	2	10	4	3	5	3	-
	定点当り	1.18	-	-	-	0.04	0.06	0.05	0.11	0.08	0.09	0.06	0.02	0.34	0.03	0.02	0.11	0.04	0.03	0.05	0.03	-
(小児科定点報告疾病)		合計	～5ヶ月	～11ヶ月	1歳	2	3	4	5	6	7	8	9	10～14	15～19	20歳～						
RSウイルス感染症	報告数	20	2	8	9	-	1	-	-	-	-	-	-	-	-	-	-	-	-	-	-	-
	定点当り	0.36	0.04	0.15	0.16	-	0.02	-	-	-	-	-	-	-	-	-	-	-	-	-	-	-
咽頭結膜熱	報告数	71	-	9	26	13	5	8	2	3	-	1	2	-	-	2	-	-	-	-	-	-
	定点当り	1.29	-	0.16	0.47	0.24	0.09	0.15	0.04	0.05	-	0.02	0.04	-	-	0.04	-	-	-	-	-	-
A群溶血性レンサ球菌咽頭炎	報告数	115	-	1	6	8	11	15	17	15	13	7	6	13	-	3	-	-	-	-	-	-
	定点当り	2.09	-	0.02	0.11	0.15	0.20	0.27	0.31	0.27	0.24	0.13	0.11	0.24	-	0.05	-	-	-	-	-	-
感染性胃腸炎	報告数	386	3	28	75	50	46	34	30	13	14	10	20	20	7	36	-	-	-	-	-	-
	定点当り	7.02	0.05	0.51	1.36	0.91	0.84	0.62	0.55	0.24	0.25	0.18	0.36	0.36	0.13	0.65	-	-	-	-	-	-
水痘	報告数	38	2	2	7	5	3	6	3	2	3	4	-	1	-	-	-	-	-	-	-	-
	定点当り	0.69	0.04	0.04	0.13	0.09	0.05	0.11	0.05	0.04	0.05	0.07	-	0.02	-	-	-	-	-	-	-	-
手足口病	報告数	21	-	2	11	6	-	-	-	1	1	-	-	-	-	-	-	-	-	-	-	-
	定点当り	0.38	-	0.04	0.20	0.11	-	-	-	0.02	0.02	-	-	-	-	-	-	-	-	-	-	-
伝染性紅斑	報告数	17	-	1	-	-	2	3	4	-	3	2	-	2	-	-	-	-	-	-	-	-
	定点当り	0.31	-	0.02	-	-	0.04	0.05	0.07	-	0.05	0.04	-	0.04	-	-	-	-	-	-	-	-
突発性発疹	報告数	29	-	10	16	3	-	-	-	-	-	-	-	-	-	-	-	-	-	-	-	-
	定点当り	0.53	-	0.18	0.29	0.05	-	-	-	-	-	-	-	-	-	-	-	-	-	-	-	-
百日咳	報告数	-	-	-	-	-	-	-	-	-	-	-	-	-	-	-	-	-	-	-	-	-
	定点当り	-	-	-	-	-	-	-	-	-	-	-	-	-	-	-	-	-	-	-	-	-
ヘルパンギーナ	報告数	6	-	-	3	2	-	-	-	-	-	1	-	-	-	-	-	-	-	-	-	-
	定点当り	0.11	-	-	0.05	0.04	-	-	-	-	-	0.02	-	-	-	-	-	-	-	-	-	-
流行性耳下腺炎	報告数	83	-	1	3	7	7	11	11	10	12	1	6	11	-	3	-	-	-	-	-	-
	定点当り	1.51	-	0.02	0.05	0.13	0.13	0.20	0.20	0.18	0.22	0.02	0.11	0.20	-	0.05	-	-	-	-	-	-
(眼科定点報告疾病)		合計	～5ヶ月	～11ヶ月	1歳	2	3	4	5	6	7	8	9	10～14	15～19	20～29	30～39	40～49	50～59	60～69	70歳～	
急性出血性結膜炎	報告数	-	-	-	-	-	-	-	-	-	-	-	-	-	-	-	-	-	-	-	-	-
	定点当り	-	-	-	-	-	-	-	-	-	-	-	-	-	-	-	-	-	-	-	-	-
流行性角結膜炎	報告数	8	-	-	-	1	-	-	-	-	-	-	1	2	-	1	1	-	-	-	1	1
	定点当り	1.14	-	-	-	0.14	-	-	-	-	-	-	0.14	0.29	-	0.14	0.14	-	-	-	0.14	0.14
(基幹定点報告疾病)		合計	0歳	1～4	5～9	10～14	15～19	20～24	25～29	30～34	35～39	40～44	45～49	50～54	55～59	60～64	65～69	70歳～				
細菌性髄膜炎(真菌性を含む)	報告数	-	-	-	-	-	-	-	-	-	-	-	-	-	-	-	-	-	-	-	-	-
	定点当り	-	-	-	-	-	-	-	-	-	-	-	-	-	-	-	-	-	-	-	-	-
無菌性髄膜炎	報告数	-	-	-	-	-	-	-	-	-	-	-	-	-	-	-	-	-	-	-	-	-
	定点当り	-	-	-	-	-	-	-	-	-	-	-	-	-	-	-	-	-	-	-	-	-
マイコプラズマ肺炎	報告数	3	-	1	1	1	-	-	-	-	-	-	-	-	-	-	-	-	-	-	-	-
	定点当り	0.25	-	0.08	0.08	0.08	-	-	-	-	-	-	-	-	-	-	-	-	-	-	-	-
クラミジア肺炎(オウム病は除く)	報告数	-	-	-	-	-	-	-	-	-	-	-	-	-	-	-	-	-	-	-	-	-
	定点当り	-	-	-	-	-	-	-	-	-	-	-	-	-	-	-	-	-	-	-	-	-
感染性胃腸炎(ロタウイルス)	報告数	3	1	2	-	-	-	-	-	-	-	-	-	-	-	-	-	-	-	-	-	-
	定点当り	0.25	0.08	0.17	-	-	-	-	-	-	-	-	-	-	-	-	-	-	-	-	-	-