

# 鹿児島県感染症情報

## 2016年 第15週報 (4月11日~4月17日)

発行：鹿児島県環境保健センター

《感染症のホームページアドレス <http://www.pref.kagoshima.jp/kenko-fukushi/kenko-iryu/kansen/index.html>》

流行性角結膜炎の報告数が2週連続で増加しました。本疾患は主にアデノウイルスの感染によって起こる結膜炎です。今後の動向に注意してください。

### ★ 流行性角結膜炎の発生動向とその予防対策

流行性角結膜炎の報告数は前週(5人)より4人多い9人(定点当たり報告数1.29)となりました。保健所別にみると、鹿児島市(1.75)、川薩、始良(1.00)の順に多い報告数でした。全国と比べると、前週から高値に推移しています。年齢別では、30~39歳(3人)が一番多い報告数でした。図には第10~15週における鹿児島市、県平均、全国平均の定点当たり報告数の推移を示しています。

予防対策としては、主に手を介して感染が拡がりますので、手で目をこすらないように注意してください。目は手やタオルで拭かず、ティッシュペーパー等を使用するよう心がけてください。

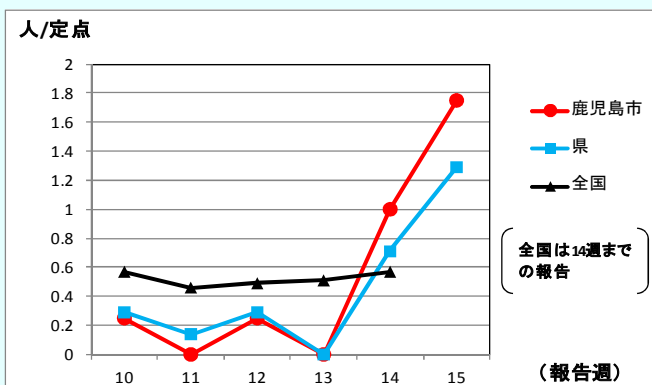


図 第10~15週における鹿児島市、県平均、全国平均の定点当たり報告数の推移

梅毒の届け出が2週連続でありました。全国的にも増加傾向にあり、引き続き注意が必要です。

### ★ 梅毒の発生動向とその予防対策

梅毒の届出は、平成26年(全国1671人、本県7例)、平成27年(全国2690人、本県10例)、平成28年第14週現在(全国961例、本県1例)と、全国的には増加傾向にあります。性行為による接触感染が感染原因です。感染が疑われる症状がみられた場合は、感染を上げないためにも、早めに医療機関を受診してください。

インフルエンザの定点当たり報告数は9.28となり、今週も減少傾向にありますが、引き続き体調管理に十分注意し、手洗い、咳エチケット等の予防対策に努めてください。

### ☆一~五類感染症(全数報告疾患)の発生状況

一類感染症	発生報告なし
二類感染症	結核6例(肺結核3例、結核性胸膜炎1例、無症状病原体保有者1例、右腋窩リンパ節結核1例)
三類感染症	発生報告なし
四類感染症	発生報告なし
五類感染症	梅毒1例

### ☆定点報告疾患の発生状況

- ・今週の定点医療機関は、インフルエンザ定点 **93**、小児科定点 **55** です。
- ・第15週の定点把握対象疾患の総報告数は1895人で、前週(2206人)より311人少ない報告数でした(詳細については後述)。
- ・**流行発生警報**の基準値 【疾病名(開始基準値及び終息基準値)】以上の保健所は次のとおりです。
  - 【感染性胃腸炎(開始20, 終息12)】: 指宿(19.50), 【インフルエンザ(開始30, 終息10)】: 屋久島(31.50), 川薩(20.57), 名瀬(20.40), 伊集院(13.00), 【A群溶血性レンサ球菌咽頭炎(開始8, 終息4)】: 川薩(11.00), 鹿児島市(7.85), 【流行性耳下腺炎(開始6, 終息2)】: 徳之島(4.67),
- ・今週は、**流行発生注意報**の基準値以上の保健所はありませんでした。

※ (数値) は定点当たり報告数  
 ※ アンダーラインは今週基準値以上の保健所

☆定点報告疾患（定点当たり報告数の上位3疾患の発生状況）

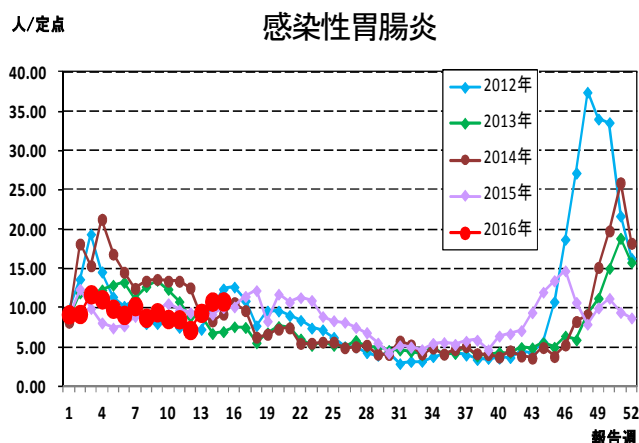
(1) 感染性胃腸炎

第15週の感染性胃腸炎の報告数は594人で、前週より1人多く、定点当たりの報告数は10.80であった。

年齢別では、1歳(132人)、3歳(64人)、4歳(59人)の順に多かった。

保健所別の定点当たり報告数は、指宿保健所(19.50)、始良保健所(18.71)、伊集院保健所、大口保健所(それぞれ14.00)の順に多い。

指宿保健所が9週連続で流行発生警報域である。



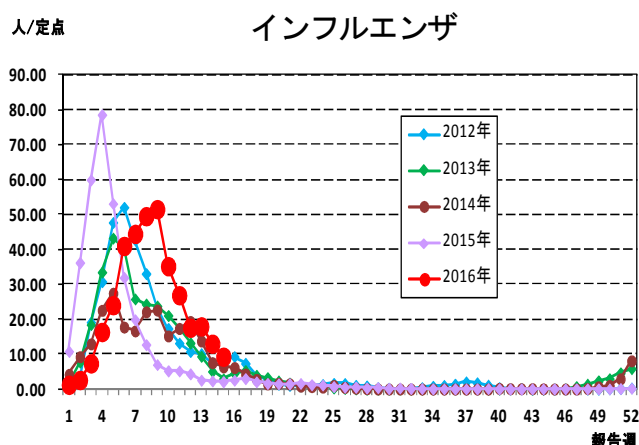
(2) インフルエンザ

第15週のインフルエンザの報告数は863人で、前週より346人少なく、定点当たりの報告数は9.28であった。

年齢別では、10～14歳(146人)、5歳(70人)、40～49歳(68人)の順に多かった。

保健所別の定点当たり報告数は、屋久島保健所(31.50)、川薩保健所(20.57)、名瀬保健所(20.40)の順に多い。

川薩保健所、伊集院保健所(13.00)が9週連続、名瀬保健所が7週連続、屋久島保健所が2週連続で流行発生警報域である。



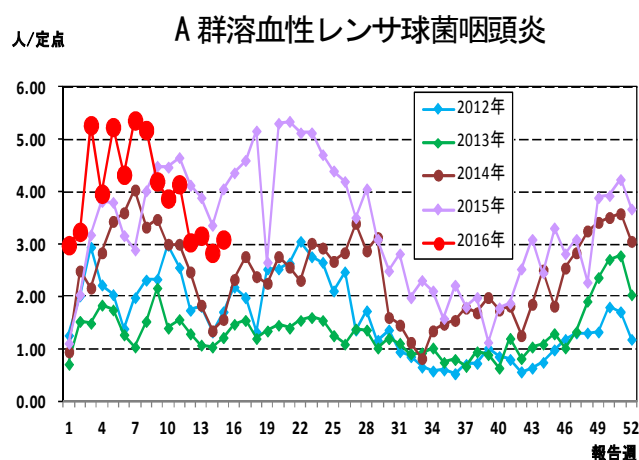
(3) A群溶血性レンサ球菌咽頭炎

第15週のA群溶血性レンサ球菌咽頭炎の報告数は170人で、前週より14人多く、定点当たりの報告数は3.09であった。

年齢別では、5歳(29人)、4歳(24人)、3歳(22人)の順に多かった。

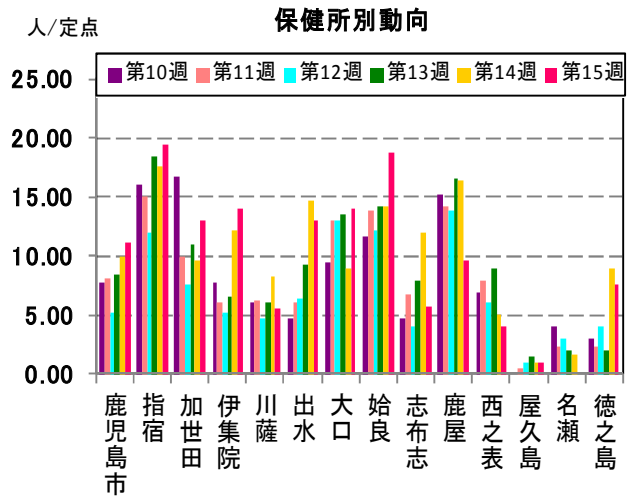
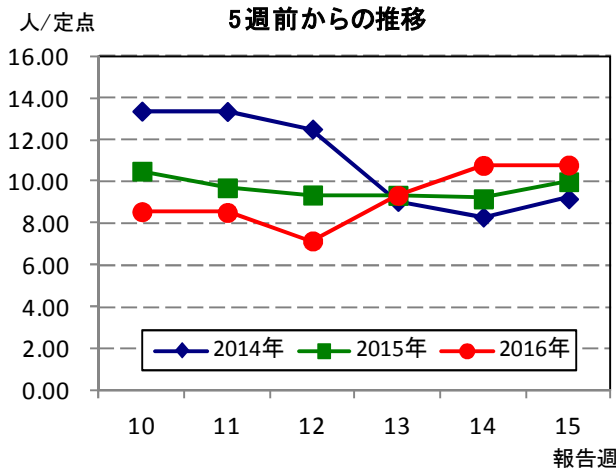
保健所別の定点当たり報告数は、川薩保健所(11.00)、鹿児島市保健所(7.85)、加世田保健所、出水保健所(それぞれ1.33)の順に多い。

鹿児島市保健所が26週連続、川薩保健所が20週連続で流行発生警報域である。

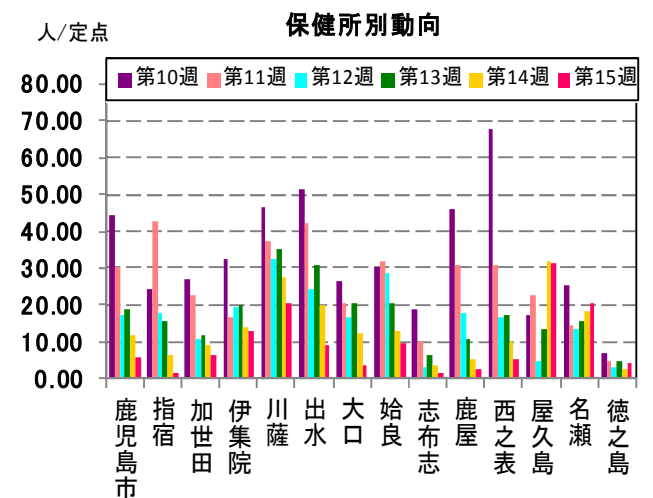
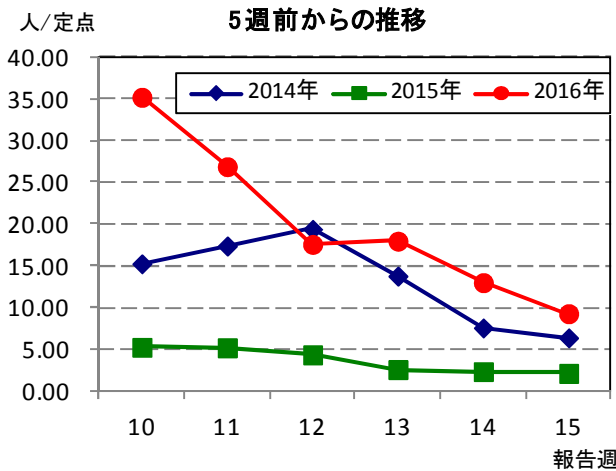


☆上位3疾患の5週間前からの定点あたり報告数及び保健所別動向

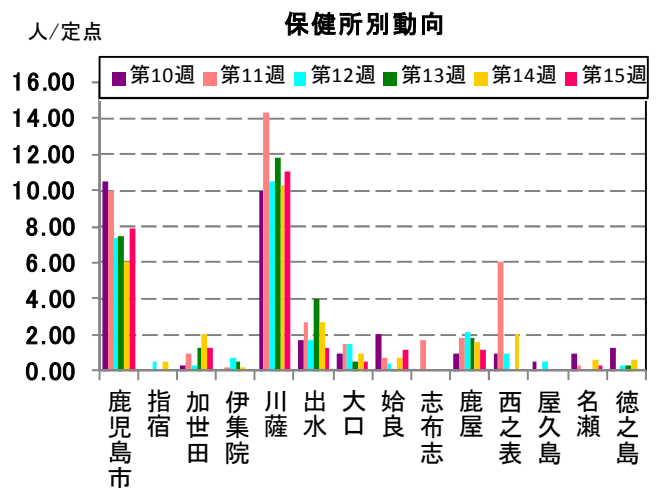
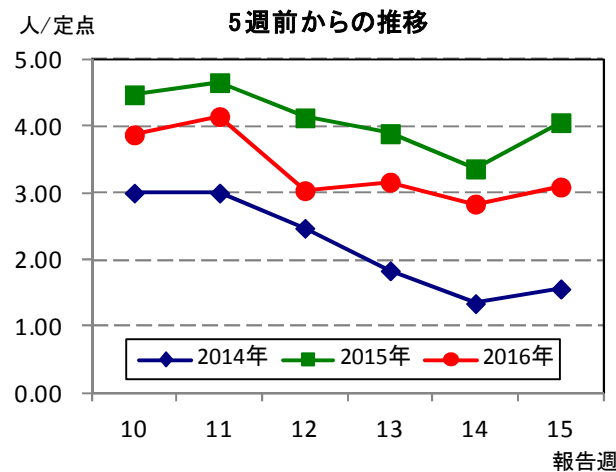
(1) 感染性胃腸炎



(2) インフルエンザ

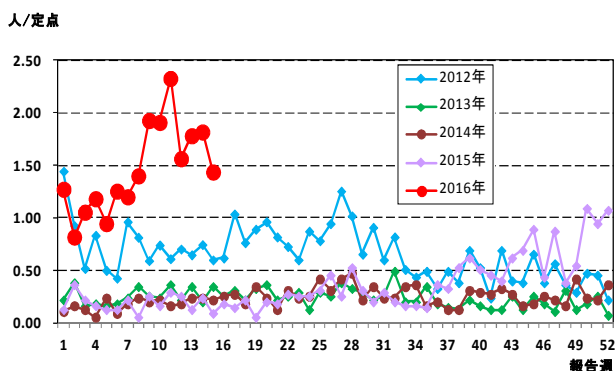


(3) A群溶血性レンサ球菌咽頭炎

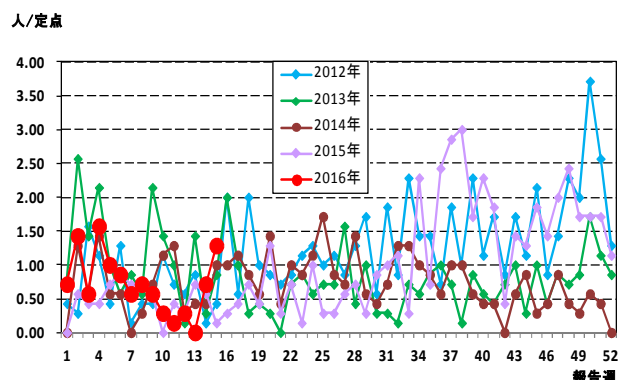


☆注目される感染症の発生状況

★流行性耳下腺炎の発生状況（鹿児島県）



★流行性角結膜炎の発生状況（鹿児島県）



☆定点報告疾患の発生状況

2016年		(報告週)	第15週		
定点種別	定点報告疾患	報告数	定点当り	累積報告数 (2016年)	
インフルエンザ定点 (内科・小児科定点)	インフルエンザ	863	9.28	33,305	
小児科定点	○ 咽頭結膜熱	39	0.71	632	
	○ A群溶血性レンサ球菌咽頭炎	170	3.09	3,295	
	○ 感染性胃腸炎	594	10.80	7,900	
	○ 水痘	33	0.60	560	
	○ 手足口病	3	0.05	29	
	伝染性紅斑	18	0.33	514	
	突発性発しん	17	0.31	312	
	百日咳	-	-	15	
	○ ヘルパンギーナ	9	0.16	37	
	流行性耳下腺炎	79	1.44	1,204	
	○ RSウイルス感染症	45	0.82	1,045	
眼科定点	急性出血性結膜炎	-	-	-	
	○ 流行性角結膜炎	9	1.29	75	
基幹定点	○ 細菌性髄膜炎(真菌性を含む)	1	0.08	2	
	無菌性髄膜炎	-	-	2	
	マイコプラズマ肺炎	1	0.08	34	
	クラミジア肺炎(オウム病は除く)	-	-	-	
	感染性胃腸炎(ロタウイルス)	14	1.17	81	
報告数合計		1,895	0	49,042	

○印は前週比増

☆5週間前からの疾患別報告数・定点当たり報告数

		5週前 (2016年10週)	4週前 (2016年11週)	3週前 (2016年12週)	2週前 (2016年13週)	1週前 (2016年14週)	今週 (2016年15週)
インフルエンザ	報告数	3,274	2,501	1,635	1,671	1,209	863
	定点当り	35.20	26.89	17.58	17.97	13.00	9.28
RSウイルス感染症	報告数	74	59	51	41	35	45
	定点当り	1.35	1.07	0.93	0.75	0.64	0.82
咽頭結膜熱	報告数	26	34	17	26	26	39
	定点当り	0.47	0.62	0.31	0.47	0.47	0.71
A群溶血性レンサ球菌咽頭炎	報告数	213	228	167	174	156	170
	定点当り	3.87	4.15	3.04	3.16	2.84	3.09
感染性胃腸炎	報告数	471	469	394	514	593	594
	定点当り	8.56	8.53	7.16	9.35	10.78	10.80
水痘	報告数	39	54	32	38	22	33
	定点当り	0.71	0.98	0.58	0.69	0.40	0.60
手足口病	報告数	4	2	1	2	-	3
	定点当り	0.07	0.04	0.02	0.04	-	0.05
伝染性紅斑	報告数	26	25	15	17	19	18
	定点当り	0.47	0.45	0.27	0.31	0.35	0.33
突発性発しん	報告数	20	25	17	16	25	17
	定点当り	0.36	0.45	0.31	0.29	0.45	0.31
百日咳	報告数	-	2	-	-	-	-
	定点当り	-	0.04	-	-	-	-
ヘルパンギーナ	報告数	2	1	1	1	-	9
	定点当り	0.04	0.02	0.02	0.02	-	0.16
流行性耳下腺炎	報告数	105	128	86	98	100	79
	定点当り	1.91	2.33	1.56	1.78	1.82	1.44
急性出血性結膜炎	報告数	-	-	-	-	-	-
	定点当り	-	-	-	-	-	-
流行性角結膜炎	報告数	2	1	2	-	5	9
	定点当り	0.29	0.14	0.29	-	0.71	1.29
細菌性髄膜炎(真菌性を含む)	報告数	1	-	-	-	-	1
	定点当り	0.08	-	-	-	-	0.08
無菌性髄膜炎	報告数	-	-	-	-	1	-
	定点当り	-	-	-	-	0.08	-
マイコプラズマ肺炎	報告数	2	6	3	2	1	1
	定点当り	0.17	0.50	0.25	0.17	0.08	0.08
クラミジア肺炎(オウム病は除く)	報告数	-	-	-	-	-	-
	定点当り	-	-	-	-	-	-
感染性胃腸炎(ロタウイルス)	報告数	8	6	2	15	14	14
	定点当り	0.67	0.50	0.17	1.25	1.17	1.17

疾病別保健所別患者報告数及び定点当たり報告数(男女合計)

2016年15週(04月11日～04月17日)

	インフルエンザ		RSウイルス感染症		咽頭結膜熱		A群溶血性レンサ球菌咽頭炎		感染性胃腸炎		水痘		手足口病		伝染性紅斑		突発性発しん		百日咳	
	報告数	定点当り	報告数	定点当り	報告数	定点当り	報告数	定点当り	報告数	定点当り	報告数	定点当り	報告数	定点当り	報告数	定点当り	報告数	定点当り	報告数	定点当り
総数	863	9.28	45	0.82	39	0.71	170	3.09	594	10.80	33	0.60	3	0.05	18	0.33	17	0.31	0	0.00
鹿児島市	141	6.13	18	1.38	19	1.46	102	7.85	146	11.23	14	1.08	2	0.15	8	0.62	4	0.31	-	-
指宿	5	1.67	1	0.50	1	0.50	-	-	39	19.50	1	0.50	1	0.50	-	-	1	0.50	-	-
加世田	39	6.50	2	0.67	-	-	4	1.33	39	13.00	-	-	-	-	-	-	1	0.33	-	-
伊集院	78	13.00	9	2.25	4	1.00	-	-	56	14.00	5	1.25	-	-	-	-	2	0.50	-	-
川薩	144	20.57	1	0.25	2	0.50	44	11.00	22	5.50	-	-	-	-	3	0.75	3	0.75	-	-
出水	46	9.20	-	-	3	1.00	4	1.33	39	13.00	-	-	-	-	1	0.33	1	0.33	-	-
大口	11	3.67	-	-	-	-	1	0.50	28	14.00	-	-	-	-	-	-	-	-	-	-
始良	107	9.73	8	1.14	5	0.71	8	1.14	131	18.71	5	0.71	-	-	5	0.71	2	0.29	-	-
志布志	8	1.60	-	-	-	-	-	-	17	5.67	-	-	-	-	-	-	-	-	-	-
鹿屋	23	2.88	2	0.40	5	1.00	6	1.20	48	9.60	6	1.20	-	-	1	0.20	3	0.60	-	-
西之表	11	5.50	1	1.00	-	-	-	-	4	4.00	2	2.00	-	-	-	-	-	-	-	-
屋久島	126	31.50	-	-	-	-	-	-	2	1.00	-	-	-	-	-	-	-	-	-	-
名瀬	102	20.40	2	0.67	-	-	1	0.33	-	-	-	-	-	-	-	-	-	-	-	-
徳之島	22	4.40	1	0.33	-	-	-	-	23	7.67	-	-	-	-	-	-	-	-	-	-

	ヘルパンギーナ		流行性耳下腺炎		急性出血性結膜炎		流行性角結膜炎		細菌性髄膜炎(真菌性を含む)		無菌性髄膜炎		マイコプラズマ肺炎		クラミジア肺炎(オウム病は除く)		感染性胃腸炎(ロタウイルス)	
	報告数	定点当り	報告数	定点当り	報告数	定点当り	報告数	定点当り	報告数	定点当り	報告数	定点当り	報告数	定点当り	報告数	定点当り	報告数	定点当り
総数	9	0.16	79	1.44	0	0.00	9	1.29	1	0.08	0	0.00	1	0.08	0	0.00	14	1.17
鹿児島市	-	-	35	2.69	-	-	7	1.75	1	1.00	-	-	-	-	-	-	1	1.00
指宿	1	0.50	-	-	...	...	...	...	-	-	-	-	-	-	-	-	-	-
加世田	-	-	-	-	...	...	...	...	-	-	-	-	-	-	-	-	-	-
伊集院	-	-	5	1.25	...	...	...	...	-	-	-	-	-	-	-	-	-	-
川薩	-	-	6	1.50	-	-	1	1.00	-	-	-	-	-	-	-	-	-	-
出水	-	-	5	1.67	...	...	...	...	-	-	-	-	-	-	-	-	-	-
大口	-	-	-	-	...	...	...	...	-	-	-	-	1	1.00	-	-	11	11.00
始良	-	-	6	0.86	-	-	1	1.00	-	-	-	-	-	-	-	-	-	-
志布志	-	-	1	0.33	...	...	...	...	-	-	-	-	-	-	-	-	-	-
鹿屋	-	-	6	1.20	-	-	-	-	-	-	-	-	-	-	-	-	-	-
西之表	-	-	-	-	...	...	...	...	-	-	-	-	-	-	-	-	2	2.00
屋久島	-	-	1	0.50	...	...	...	...	...	...	...	...	...	...	...	...	...	...
名瀬	-	-	-	-	...	...	...	...	-	-	-	-	-	-	-	-	-	-
徳之島	8	2.67	14	4.67	...	...	...	...	...	...	...	...	...	...	...	...	...	...

年齢階級別疾病別患者報告数及び定点当たり報告数(男女合計)

2016年15週(04月11日～04月17日)

(インフルエンザ定点報告疾病)		合計	～5ヶ月	～11ヶ月	1歳	2	3	4	5	6	7	8	9	10～14	15～19	20～29	30～39	40～49	50～59	60～69	70～79	80歳～
インフルエンザ	報告数	863	-	11	35	37	40	45	70	56	47	53	32	146	24	30	63	68	39	34	16	17
	定点当り	9.28	-	0.12	0.38	0.40	0.43	0.48	0.75	0.60	0.51	0.57	0.34	1.57	0.26	0.32	0.68	0.73	0.42	0.37	0.17	0.18
(小児科定点報告疾病)		合計	～5ヶ月	～11ヶ月	1歳	2	3	4	5	6	7	8	9	10～14	15～19	20歳～						
RSウイルス感染症	報告数	45	5	9	20	6	3	-	1	-	1	-	-	-	-	-	-	-	-	-	-	-
	定点当り	0.82	0.09	0.16	0.36	0.11	0.05	-	0.02	-	0.02	-	-	-	-	-	-	-	-	-	-	-
咽頭結膜熱	報告数	39	-	3	18	4	4	4	5	-	-	-	1	-	-	-	-	-	-	-	-	-
	定点当り	0.71	-	0.05	0.33	0.07	0.07	0.07	0.09	-	-	-	0.02	-	-	-	-	-	-	-	-	-
A群溶血性レンサ球菌咽頭炎	報告数	170	1	-	11	11	22	24	29	20	14	10	11	16	-	1	-	-	-	-	-	-
	定点当り	3.09	0.02	-	0.20	0.20	0.40	0.44	0.53	0.36	0.25	0.18	0.20	0.29	-	0.02	-	-	-	-	-	-
感染性胃腸炎	報告数	594	9	40	132	56	64	59	44	29	21	23	8	38	13	58	-	-	-	-	-	-
	定点当り	10.80	0.16	0.73	2.40	1.02	1.16	1.07	0.80	0.53	0.38	0.42	0.15	0.69	0.24	1.05	-	-	-	-	-	-
水痘	報告数	33	-	6	3	6	3	4	1	2	2	2	1	3	-	-	-	-	-	-	-	-
	定点当り	0.60	-	0.11	0.05	0.11	0.05	0.07	0.02	0.04	0.04	0.04	0.02	0.05	-	-	-	-	-	-	-	-
手足口病	報告数	3	-	1	1	1	-	-	-	-	-	-	-	-	-	-	-	-	-	-	-	-
	定点当り	0.05	-	0.02	0.02	0.02	-	-	-	-	-	-	-	-	-	-	-	-	-	-	-	-
伝染性紅斑	報告数	18	-	-	5	-	3	3	3	-	-	-	1	2	-	1	-	-	-	-	-	-
	定点当り	0.33	-	-	0.09	-	0.05	0.05	0.05	-	-	-	0.02	0.04	-	0.02	-	-	-	-	-	-
突発性発疹	報告数	17	1	8	8	-	-	-	-	-	-	-	-	-	-	-	-	-	-	-	-	-
	定点当り	0.31	0.02	0.15	0.15	-	-	-	-	-	-	-	-	-	-	-	-	-	-	-	-	-
百日咳	報告数	-	-	-	-	-	-	-	-	-	-	-	-	-	-	-	-	-	-	-	-	-
	定点当り	-	-	-	-	-	-	-	-	-	-	-	-	-	-	-	-	-	-	-	-	-
ヘルパンギーナ	報告数	9	-	-	2	1	4	-	-	-	-	1	-	-	-	1	-	-	-	-	-	-
	定点当り	0.16	-	-	0.04	0.02	0.07	-	-	-	-	0.02	-	-	-	0.02	-	-	-	-	-	-
流行性耳下腺炎	報告数	79	-	-	4	7	7	12	12	11	4	5	4	7	3	3	-	-	-	-	-	-
	定点当り	1.44	-	-	0.07	0.13	0.13	0.22	0.22	0.20	0.07	0.09	0.07	0.13	0.05	0.05	-	-	-	-	-	-
(眼科定点報告疾病)		合計	～5ヶ月	～11ヶ月	1歳	2	3	4	5	6	7	8	9	10～14	15～19	20～29	30～39	40～49	50～59	60～69	70歳～	
急性出血性結膜炎	報告数	-	-	-	-	-	-	-	-	-	-	-	-	-	-	-	-	-	-	-	-	-
	定点当り	-	-	-	-	-	-	-	-	-	-	-	-	-	-	-	-	-	-	-	-	-
流行性角結膜炎	報告数	9	-	1	1	-	-	-	-	-	1	-	-	-	-	-	3	1	-	1	1	-
	定点当り	1.29	-	0.14	0.14	-	-	-	-	-	0.14	-	-	-	-	-	0.43	0.14	-	0.14	0.14	-
(基幹定点報告疾病)		合計	0歳	1～4	5～9	10～14	15～19	20～24	25～29	30～34	35～39	40～44	45～49	50～54	55～59	60～64	65～69	70歳～				
細菌性髄膜炎(真菌性を含む)	報告数	1	-	1	-	-	-	-	-	-	-	-	-	-	-	-	-	-	-	-	-	-
	定点当り	0.08	-	0.08	-	-	-	-	-	-	-	-	-	-	-	-	-	-	-	-	-	-
無菌性髄膜炎	報告数	-	-	-	-	-	-	-	-	-	-	-	-	-	-	-	-	-	-	-	-	-
	定点当り	-	-	-	-	-	-	-	-	-	-	-	-	-	-	-	-	-	-	-	-	-
マイコプラズマ肺炎	報告数	1	-	-	-	-	1	-	-	-	-	-	-	-	-	-	-	-	-	-	-	-
	定点当り	0.08	-	-	-	-	0.08	-	-	-	-	-	-	-	-	-	-	-	-	-	-	-
クラミジア肺炎(オウム病は除く)	報告数	-	-	-	-	-	-	-	-	-	-	-	-	-	-	-	-	-	-	-	-	-
	定点当り	-	-	-	-	-	-	-	-	-	-	-	-	-	-	-	-	-	-	-	-	-
感染性胃腸炎(ロタウイルス)	報告数	14	-	12	2	-	-	-	-	-	-	-	-	-	-	-	-	-	-	-	-	-
	定点当り	1.17	-	1.00	0.17	-	-	-	-	-	-	-	-	-	-	-	-	-	-	-	-	-