

鹿児島県感染症情報

2016年 第14週報 (4月4日~4月10日)

発行：鹿児島県環境保健センター

※感染症のホームページアドレス <http://www.pref.kagoshima.jp/kenko-fukushi/kenko-iryo/kansen/index.html>

流行性耳下腺炎が、例年と比べ高値で推移しています (3頁を参照)。今後も動向に注意してください。

★ 流行性耳下腺炎の発生動向とその予防対策

流行性耳下腺炎の報告数が2週連続で増加しました。保健所別にみると鹿児島市(3.9)、大口(2.0)が増加しました。徳之島(7.0)は減少してきましたが、9週連続で流行発生警報域にあります。図には、定点当たり報告数上位の保健所及び県平均値の2016年第1週~第14週の推移を示しています。

年齢別をみると9歳以下が全体の88%を占めています(6頁参照)。予防対策としては、予防接種を受けることが有効な方法です。

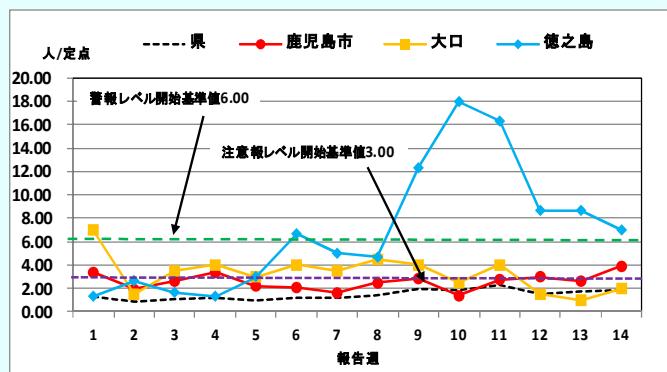


図 定点当たり報告数上位の保健所及び県平均値の2016年第1週~第14週の推移

インフルエンザの報告数は、減少傾向にあります。引き続き体調管理に十分注意し、手洗い、咳エチケット等の予防対策に努めてください。

★ インフルエンザの発生動向とその予防対策

今週のインフルエンザの報告数は1209人で、前週(1671人)より462人少なく、定点当たりの報告数は13.00でした。屋久島を除く13保健所で前週に比べ減少しました。前週からすると流行発生警報域及び流行発生注意報域が12保健所から9保健所に減少しましたが、引き続き外出後の手洗い、咳エチケットの励行等をはじめとした感染予防の徹底をお願いします。

今週のロタウイルスによる感染性胃腸炎の報告数は、前週(15人)より1人少ない報告数となりましたが、例年に比べ高値となっています。感染を広げないようにするには、オムツの適切な処理、手洗いの徹底などが大切です。

☆一~五類感染症(全数報告疾患)の発生状況

一類感染症	発生報告なし
二類感染症	結核7例(肺結核5例, 無症状病原体保有者2例)
三類感染症	発生報告なし
四類感染症	発生報告なし
五類感染症	急性脳炎1例、梅毒1例、カルバペネム耐性腸内細菌感染症1例

☆定点報告疾患の発生状況

- ・今週の定点医療機関は、インフルエンザ定点 **93**、小児科定点 **55** です。
- ・第14週の定点把握対象疾患の総報告数は2206人で、前週(2615人)より409人少ない報告数でした(詳細については後述)。
- ・**流行発生警報**の基準値 【疾病名(開始基準値及び終息基準値)】以上の保健所は次のとおりです。
 【インフルエンザ(開始30, 終息10)】:屋久島(31.75)、川薩(27.71)、出水(20.20)、名瀬(18.60)、伊集院(14.00)、始良(12.73)、大口(12.33)、鹿児島市(11.61)、西之表(10.00) 【感染性胃腸炎(開始20, 終息12)】:指宿(17.50)
 【A群溶血性レンサ球菌咽頭炎(開始8, 終息4)】:川薩(10.25)、鹿児島市(6.00) 【流行性耳下腺炎(開始6, 終息2)】:徳之島(7.00)
- ・**流行発生注意報**の基準値以上の保健所は次のとおりです。
 【流行性耳下腺炎(基準値3)】:鹿児島市(3.92)

※ (数値) は定点当たり報告数
 ※ アンダーラインは今週基準値以上の保健所

☆定点報告疾患（定点当たり報告数の上位3疾患の発生状況）

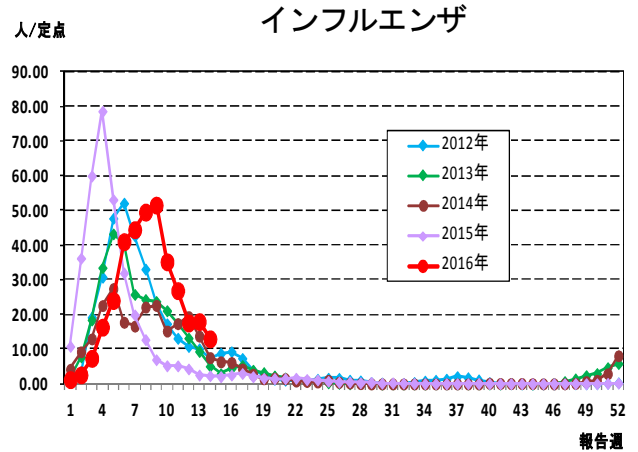
(1) インフルエンザ

第14週のインフルエンザの報告数は1209人で、前週より462人少なく、定点当たりの報告数は13.00であった。

年齢別では、10～14歳(159人)、30～39歳(105人)、40～49歳(85人)の順に多かった。

保健所別の定点当たり報告数は、屋久島保健所(31.75)、川薩保健所(27.71)、出水保健所(20.20)の順に多い。

鹿児島市保健所(11.61)が11週連続、出水保健所が9週連続、川薩保健所、伊集院保健所(14.00)、始良保健所(12.73)、大口保健所(12.33)、西之表保健所(10.00)が8週連続、名瀬保健所(18.60)が6週連続でまた、屋久島保健所(31.75)が今週から流行発生警報域である。



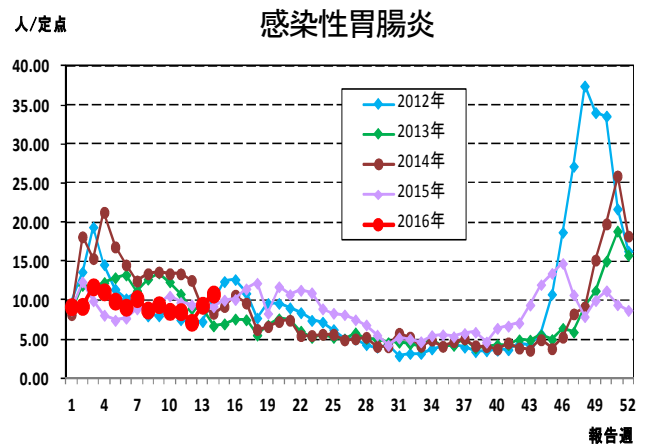
(2) 感染性胃腸炎

第14週の感染性胃腸炎の報告数は593人で、前週より79人多く、定点当たりの報告数は10.78であった。

年齢別では、1歳(118人)、2歳(89人)、20歳以上(59人)の順に多かった。

保健所別の定点当たり報告数は、指宿保健所(17.50)、鹿屋保健所(16.40)、出水保健所(14.67)の順に多い。

保健所別の定点当たり報告数は、指宿保健所が8週連続で流行発生警報域である。



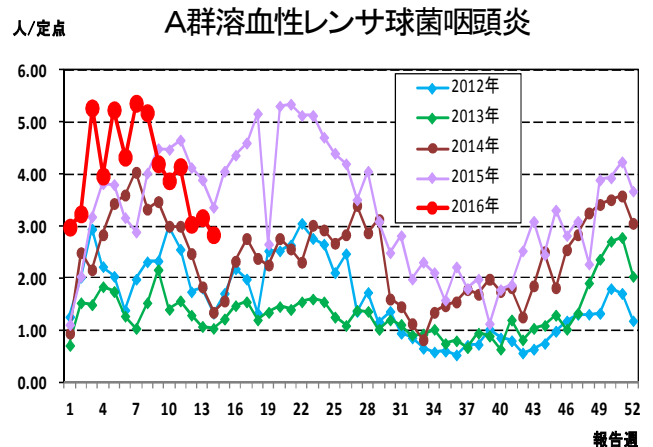
(3) A群溶血性レンサ球菌咽頭炎

第14週のA群溶血性レンサ球菌咽頭炎の報告数は156人で、前週より18人少なく、定点当たりの報告数は2.84であった。

年齢別では、3歳(28人)、4歳(25人)、5歳(17人)の順に多かった。

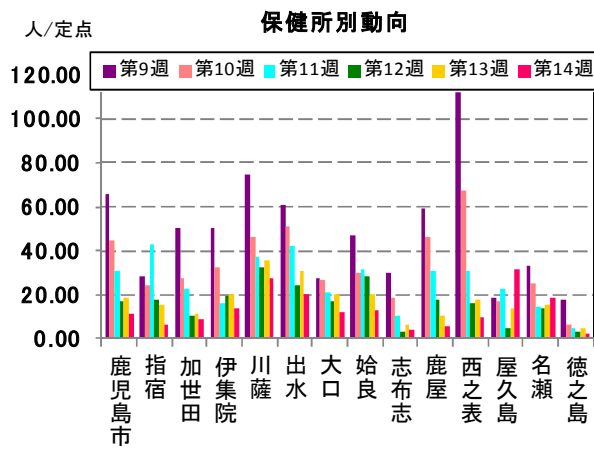
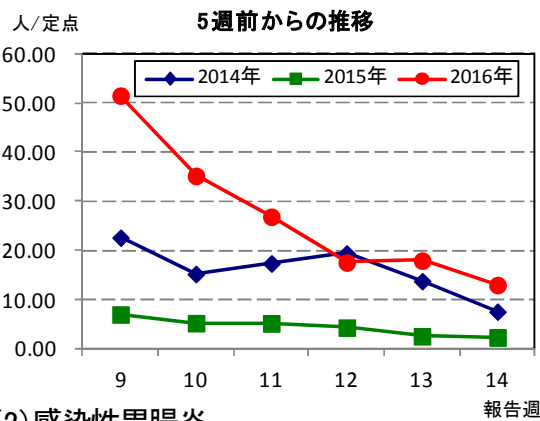
保健所別の定点当たり報告数は、川薩保健所(10.25)、鹿児島市保健所(6.00)、出水保健所(2.67)の順に多い。

鹿児島市保健所が25週連続、川薩保健所が19週連続で流行発生警報域である。

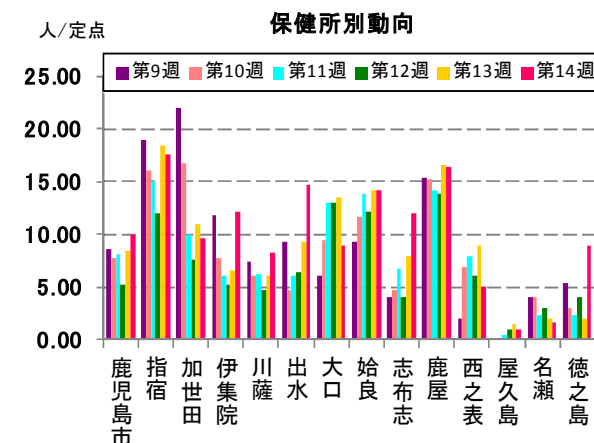
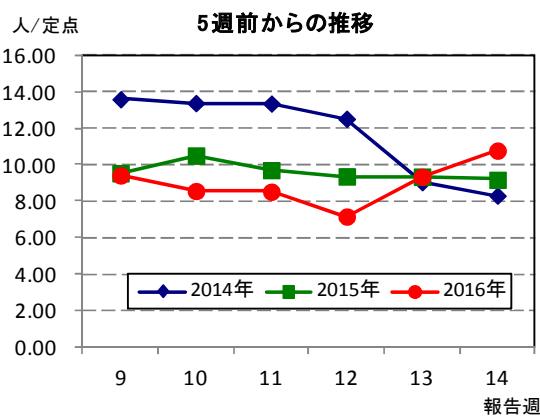


☆上位3疾患の5週間前からの定点あたり報告数及び保健所別動向

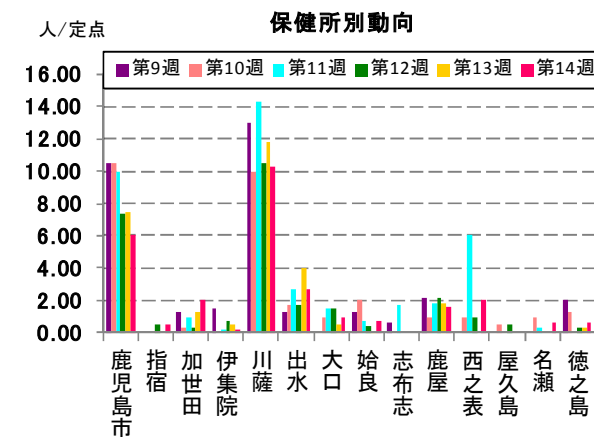
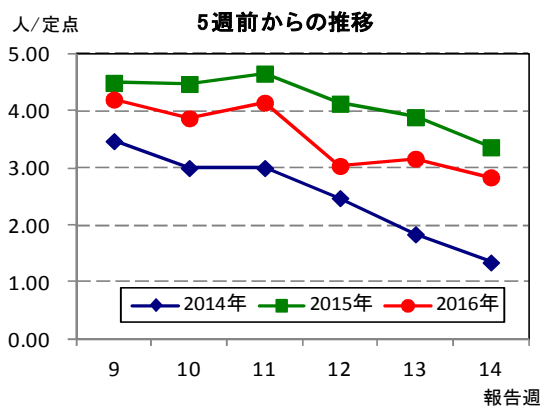
(1) インフルエンザ



(2) 感染性胃腸炎

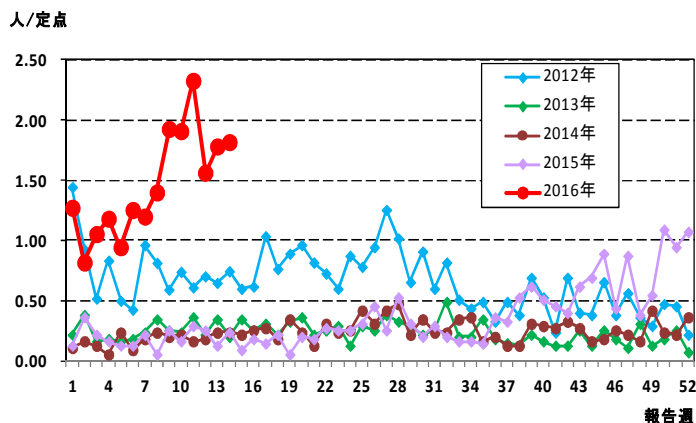


(3) A群溶血性レンサ球菌咽頭炎

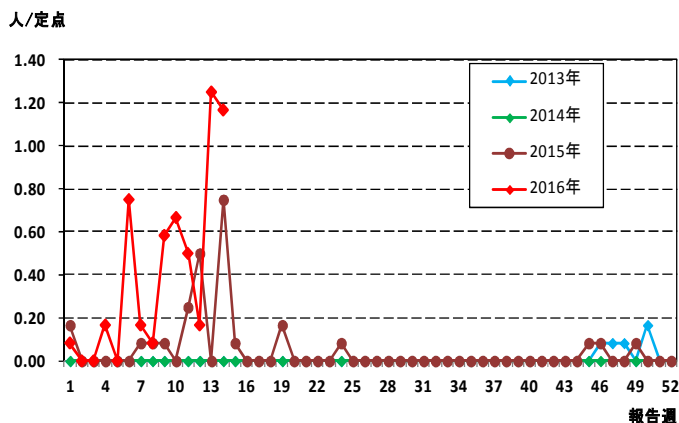


☆注目される感染症の発生状況

★流行性耳下腺炎の発生状況（鹿児島県）



★感染性胃腸炎（ロタウイルス）の発生状況（鹿児島県）



☆定点報告疾患の発生状況

2016年	(報告週)	第14週		
定点種別	定点報告疾患	報告数	定点当り	累積報告数 (2016年)
インフルエンザ定点 (内科・小児科定点)	インフルエンザ	1,209	13.00	32,442
小児科定点	咽頭結膜熱	26	0.47	593
	A群溶血性レンサ球菌咽頭炎	156	2.84	3,125
	○ 感染性胃腸炎	593	10.78	7,306
	水痘	22	0.40	527
	手足口病	-	-	26
	○ 伝染性紅斑	19	0.35	496
	○ 突発性発しん	25	0.45	295
	百日咳	-	-	15
	ヘルパンギーナ	-	-	28
	○ 流行性耳下腺炎	100	1.82	1,125
	RSウイルス感染症	35	0.64	1,000
	眼科定点	急性出血性結膜炎	-	-
○ 流行性角結膜炎		5	0.71	66
基幹定点	細菌性髄膜炎(真菌性を含む)	-	-	1
	○ 無菌性髄膜炎	1	0.08	2
	マイコプラズマ肺炎	1	0.08	33
	クラミジア肺炎(オウム病は除く)	-	-	-
	感染性胃腸炎(ロタウイルス)	14	1.17	67
報告数合計		2,206	0	47,147

○印は前週比増

☆5週間前からの疾患別報告数・定点当たり報告数

		5週前 (2016年9週)	4週前 (2016年10週)	3週前 (2016年11週)	2週前 (2016年12週)	1週前 (2016年13週)	今週 (2016年14週)
インフルエンザ	報告数	4,794	3,274	2,501	1,635	1,671	1,209
	定点当り	51.55	35.20	26.89	17.58	17.97	13.00
RSウイルス感染症	報告数	81	74	59	51	41	35
	定点当り	1.47	1.35	1.07	0.93	0.75	0.64
咽頭結膜熱	報告数	41	26	34	17	26	26
	定点当り	0.75	0.47	0.62	0.31	0.47	0.47
A群溶血性レンサ球菌咽頭炎	報告数	231	213	228	167	174	156
	定点当り	4.20	3.87	4.15	3.04	3.16	2.84
感染性胃腸炎	報告数	518	471	469	394	514	593
	定点当り	9.42	8.56	8.53	7.16	9.35	10.78
水痘	報告数	41	39	54	32	38	22
	定点当り	0.75	0.71	0.98	0.58	0.69	0.40
手足口病	報告数	3	4	2	1	2	-
	定点当り	0.05	0.07	0.04	0.02	0.04	-
伝染性紅斑	報告数	38	26	25	15	17	19
	定点当り	0.69	0.47	0.45	0.27	0.31	0.35
突発性発しん	報告数	10	20	25	17	16	25
	定点当り	0.18	0.36	0.45	0.31	0.29	0.45
百日咳	報告数	2	-	2	-	-	-
	定点当り	0.04	-	0.04	-	-	-
ヘルパンギーナ	報告数	-	2	1	1	1	-
	定点当り	-	0.04	0.02	0.02	0.02	-
流行性耳下腺炎	報告数	106	105	128	86	98	100
	定点当り	1.93	1.91	2.33	1.56	1.78	1.82
急性出血性結膜炎	報告数	-	-	-	-	-	-
	定点当り	-	-	-	-	-	-
流行性角結膜炎	報告数	4	2	1	2	-	5
	定点当り	0.57	0.29	0.14	0.29	-	0.71
細菌性髄膜炎(真菌性を含む)	報告数	-	1	-	-	-	-
	定点当り	-	0.08	-	-	-	-
無菌性髄膜炎	報告数	-	-	-	-	-	1
	定点当り	-	-	-	-	-	0.08
マイコプラズマ肺炎	報告数	4	2	6	3	2	1
	定点当り	0.33	0.17	0.50	0.25	0.17	0.08
クラミジア肺炎(オウム病は除く)	報告数	-	-	-	-	-	-
	定点当り	-	-	-	-	-	-
感染性胃腸炎(ロタウイルス)	報告数	7	8	6	2	15	14
	定点当り	0.58	0.67	0.50	0.17	1.25	1.17

疾病別保健所別患者報告数及び定点当たり報告数(男女合計)

2016年14週(04月04日～04月10日)

	インフルエンザ		RSウイルス感染症		咽頭結膜熱		A群溶血性レンサ球菌咽頭炎		感染性胃腸炎		水痘		手足口病		伝染性紅斑		突発性発しん		百日咳	
	報告数	定点当り	報告数	定点当り	報告数	定点当り	報告数	定点当り	報告数	定点当り	報告数	定点当り	報告数	定点当り	報告数	定点当り	報告数	定点当り	報告数	定点当り
総数	1209	13.00	35	0.64	26	0.47	156	2.84	593	10.78	22	0.40	0	0.00	19	0.35	25	0.45	0	0.00
鹿児島市	267	11.61	18	1.38	10	0.77	78	6.00	129	9.92	11	0.85	-	-	10	0.77	12	0.92	-	-
指宿	19	6.33	-	-	-	-	1	0.50	35	17.50	1	0.50	-	-	-	-	-	-	-	-
加世田	54	9.00	2	0.67	-	-	6	2.00	29	9.67	-	-	-	-	1	0.33	3	1.00	-	-
伊集院	84	14.00	2	0.50	3	0.75	1	0.25	49	12.25	-	-	-	-	2	0.50	-	-	-	-
川薩	194	27.71	2	0.50	1	0.25	41	10.25	33	8.25	-	-	-	-	3	0.75	5	1.25	-	-
出水	101	20.20	-	-	4	1.33	8	2.67	44	14.67	-	-	-	-	1	0.33	-	-	-	-
大口	37	12.33	-	-	1	0.50	2	1.00	18	9.00	-	-	-	-	-	-	-	-	-	-
始良	140	12.73	8	1.14	-	-	5	0.71	99	14.14	2	0.29	-	-	2	0.29	2	0.29	-	-
志布志	18	3.60	1	0.33	-	-	-	-	36	12.00	1	0.33	-	-	-	-	-	-	-	-
鹿屋	43	5.38	2	0.40	7	1.40	8	1.60	82	16.40	5	1.00	-	-	-	-	3	0.60	-	-
西之表	20	10.00	-	-	-	-	2	2.00	5	5.00	2	2.00	-	-	-	-	-	-	-	-
屋久島	127	31.75	-	-	-	-	-	-	2	1.00	-	-	-	-	-	-	-	-	-	-
名瀬	93	18.60	-	-	-	-	2	0.67	5	1.67	-	-	-	-	-	-	-	-	-	-
徳之島	12	2.40	-	-	-	-	2	0.67	27	9.00	-	-	-	-	-	-	-	-	-	-

	ヘルパンギーナ		流行性耳下腺炎		急性出血性結膜炎		流行性角結膜炎		細菌性髄膜炎(真菌性を含む)		無菌性髄膜炎		マイコプラズマ肺炎		クラミジア肺炎(オウム病は除く)		感染性胃腸炎(ロタウイルス)	
	報告数	定点当り	報告数	定点当り	報告数	定点当り	報告数	定点当り	報告数	定点当り	報告数	定点当り	報告数	定点当り	報告数	定点当り	報告数	定点当り
総数	0	0.00	100	1.82	0	0.00	5	0.71	0	0.00	1	0.08	1	0.08	0	0.00	14	1.17
鹿児島市	-	-	51	3.92	-	-	4	1.00	-	-	-	-	-	-	-	-	2	2.00
指宿	-	-	-	-	-	-	-	-	-	-	-	-	-	-
加世田	-	-	-	-	-	-	-	-	-	-	-	-	-	-
伊集院	-	-	6	1.50	-	-	-	-	-	-	-	-	-	-
川薩	-	-	8	2.00	-	-	1	1.00	-	-	-	-	-	-	-	-	-	-
出水	-	-	3	1.00	-	-	1	1.00	-	-	-	-	-	-
大口	-	-	4	2.00	-	-	-	-	1	1.00	-	-	12	12.00
始良	-	-	3	0.43	-	-	-	-	-	-	-	-	-	-	-	-	-	-
志布志	-	-	-	-	-	-	-	-	-	-	-	-	-	-
鹿屋	-	-	4	0.80	-	-	-	-	-	-	-	-	-	-	-	-	-	-
西之表	-	-	-	-	-	-	-	-	-	-	-	-	-	-
屋久島	-	-	-	-
名瀬	-	-	-	-	-	-	-	-	-	-	-	-	-	-
徳之島	-	-	21	7.00

年齢階級別疾病別患者報告数及び定点当たり報告数（男女合計）

2016年14週(04月04日～04月10日)

(インフルエンザ定点報告疾病)		合計	～5ヶ月	～11ヶ月	1歳	2	3	4	5	6	7	8	9	10～14	15～19	20～29	30～39	40～49	50～59	60～69	70～79	80歳～	
インフルエンザ	報告数	1,209	7	19	66	55	76	82	79	70	66	60	54	159	39	37	105	85	66	55	17	12	
	定点当たり	13.00	0.08	0.20	0.71	0.59	0.82	0.88	0.85	0.75	0.71	0.65	0.58	1.71	0.42	0.40	1.13	0.91	0.71	0.59	0.18	0.13	
(小児科定点報告疾病)		合計	～5ヶ月	～11ヶ月	1歳	2	3	4	5	6	7	8	9	10～14	15～19	20歳～							
RSウイルス感染症	報告数	35	6	10	11	4	4	-	-	-	-	-	-	-	-	-	-	-	-	-	-	-	
	定点当たり	0.64	0.11	0.18	0.20	0.07	0.07	-	-	-	-	-	-	-	-	-	-	-	-	-	-	-	
咽頭結膜熱	報告数	26	-	8	5	3	6	3	-	1	-	-	-	-	-	-	-	-	-	-	-	-	
	定点当たり	0.47	-	0.15	0.09	0.05	0.11	0.05	-	0.02	-	-	-	-	-	-	-	-	-	-	-	-	
A群溶血性レンサ球菌咽頭炎	報告数	156	-	1	10	15	28	25	17	15	11	6	8	13	1	6	-	-	-	-	-	-	
	定点当たり	2.84	-	0.02	0.18	0.27	0.51	0.45	0.31	0.27	0.20	0.11	0.15	0.24	0.02	0.11	-	-	-	-	-	-	
感染性胃腸炎	報告数	593	2	25	118	89	44	52	40	29	24	25	17	44	25	59	-	-	-	-	-	-	
	定点当たり	10.78	0.04	0.45	2.15	1.62	0.80	0.95	0.73	0.53	0.44	0.45	0.31	0.80	0.45	1.07	-	-	-	-	-	-	
水痘	報告数	22	2	-	3	2	4	1	4	1	3	2	-	-	-	-	-	-	-	-	-	-	
	定点当たり	0.40	0.04	-	0.05	0.04	0.07	0.02	0.07	0.02	0.05	0.04	-	-	-	-	-	-	-	-	-	-	
手足口病	報告数	-	-	-	-	-	-	-	-	-	-	-	-	-	-	-	-	-	-	-	-	-	
	定点当たり	-	-	-	-	-	-	-	-	-	-	-	-	-	-	-	-	-	-	-	-	-	
伝染性紅斑	報告数	19	-	-	1	4	2	3	5	1	-	1	1	1	-	-	-	-	-	-	-	-	
	定点当たり	0.35	-	-	0.02	0.07	0.04	0.05	0.09	0.02	-	0.02	0.02	0.02	-	-	-	-	-	-	-	-	
突発性発疹	報告数	25	1	8	14	1	1	-	-	-	-	-	-	-	-	-	-	-	-	-	-	-	
	定点当たり	0.45	0.02	0.15	0.25	0.02	0.02	-	-	-	-	-	-	-	-	-	-	-	-	-	-	-	
百日咳	報告数	-	-	-	-	-	-	-	-	-	-	-	-	-	-	-	-	-	-	-	-	-	
	定点当たり	-	-	-	-	-	-	-	-	-	-	-	-	-	-	-	-	-	-	-	-	-	
ヘルパンギーナ	報告数	-	-	-	-	-	-	-	-	-	-	-	-	-	-	-	-	-	-	-	-	-	
	定点当たり	-	-	-	-	-	-	-	-	-	-	-	-	-	-	-	-	-	-	-	-	-	
流行性耳下腺炎	報告数	100	-	-	1	11	15	18	14	9	7	6	7	8	-	4	-	-	-	-	-	-	
	定点当たり	1.82	-	-	0.02	0.20	0.27	0.33	0.25	0.16	0.13	0.11	0.13	0.15	-	0.07	-	-	-	-	-	-	
(眼科定点報告疾病)		合計	～5ヶ月	～11ヶ月	1歳	2	3	4	5	6	7	8	9	10～14	15～19	20～29	30～39	40～49	50～59	60～69	70歳～		
急性出血性結膜炎	報告数	-	-	-	-	-	-	-	-	-	-	-	-	-	-	-	-	-	-	-	-	-	-
	定点当たり	-	-	-	-	-	-	-	-	-	-	-	-	-	-	-	-	-	-	-	-	-	-
流行性角結膜炎	報告数	5	-	-	1	-	-	1	-	-	-	-	-	-	-	-	2	-	-	-	1	-	-
	定点当たり	0.71	-	-	0.14	-	-	0.14	-	-	-	-	-	-	-	-	0.29	-	-	-	0.14	-	-
(基幹定点報告疾病)		合計	0歳	1～4	5～9	10～14	15～19	20～24	25～29	30～34	35～39	40～44	45～49	50～54	55～59	60～64	65～69	70歳～					
細菌性髄膜炎(真菌性を含む)	報告数	-	-	-	-	-	-	-	-	-	-	-	-	-	-	-	-	-	-	-	-	-	
	定点当たり	-	-	-	-	-	-	-	-	-	-	-	-	-	-	-	-	-	-	-	-	-	
無菌性髄膜炎	報告数	1	-	-	-	1	-	-	-	-	-	-	-	-	-	-	-	-	-	-	-	-	
	定点当たり	0.08	-	-	-	0.08	-	-	-	-	-	-	-	-	-	-	-	-	-	-	-	-	
マイコプラズマ肺炎	報告数	1	-	-	-	-	-	-	-	-	-	-	-	-	-	-	-	1	-	-	-	-	
	定点当たり	0.08	-	-	-	-	-	-	-	-	-	-	-	-	-	-	-	0.08	-	-	-	-	
クラミジア肺炎(オウム病は除く)	報告数	-	-	-	-	-	-	-	-	-	-	-	-	-	-	-	-	-	-	-	-	-	
	定点当たり	-	-	-	-	-	-	-	-	-	-	-	-	-	-	-	-	-	-	-	-	-	
感染性胃腸炎(ロタウイルス)	報告数	14	1	12	1	-	-	-	-	-	-	-	-	-	-	-	-	-	-	-	-	-	
	定点当たり	1.17	0.08	1.00	0.08	-	-	-	-	-	-	-	-	-	-	-	-	-	-	-	-	-	