

# 鹿児島県感染症情報

## 2016年 第6週報 (2月8日~2月14日)

発行：鹿児島県環境保健センター

※感染症のホームページアドレス <http://www.pref.kagoshima.jp/kenko-fukushi/kenko-iryu/kansen/index.html>

県内にインフルエンザの流行発生警報が発令されました。引き続き、手洗い、咳エチケットなどの予防対策を徹底してください。

### ★ インフルエンザの発生動向とその予防対策

インフルエンザの報告数は、前週(2236人)より1577人多い3813人(定点当たり報告数41.00)で、前週に比べ1.7倍と増加しました。流行発生警報域にある保健所は、5保健所、流行発生注意報域にある保健所は、7保健所となり、前週の報告数を上回った保健所は、名瀬、徳之島を除く12保健所でした。図には、第6週時点における保健所別の定点当たり報告数を流行マップに示してあります。

予防方法としては、①手洗いの励行②咳エチケット③人混みや繁華街への外出を控える。④外出時にはマスクを着用する。⑤室内では加湿器などを使用して適度な湿度を保つ。⑥十分な休養、バランスの良い食事をとり体力や抵抗力を高める。なお、咳エチケットの主な注意点としては、咳・くしゃみが出る時、他の人にうつさないためにマスクを着用すること。マスクを持っていない場合は、ティッシュや腕の内側などで口と鼻を覆い、他の人から顔をそむけて1メートル以上離れるよう注意を払うことです。

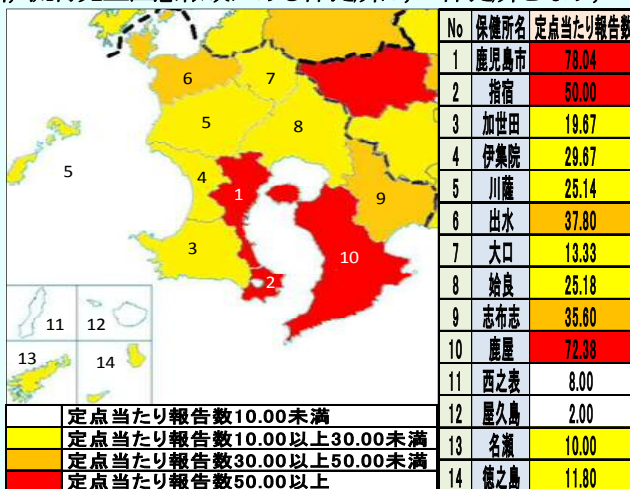


図 第6週時点における保健所別定点当たり報告数流行マップ

**流行性耳下腺炎**の報告数は、前週に比べ増加しました。保健所別でみると、徳之島(6.67)、大口(4.00)、鹿児島市(2.08)の順に多く、この3保健所管内では昨秋頃より地域的な流行が続いています。今後の動向に注意してください。

**咽頭結膜熱**の報告数は、4週連続で増加しました(3頁グラフを参照)。流行発生警報域にある保健所は出水(9.00)、川薩(3.50)です。手洗いやがいの励行、タオルの共用等を避け、感染防止対策を徹底してください。

### ☆一～五類感染症(全数報告疾患)の発生状況

一類感染症	発生報告なし
二類感染症	結核 3例(肺結核1例、結核性胸膜炎1例、無症状病原体保有者1例) 追加結核(第5週:1例)
三類感染症	腸管出血性大腸菌感染症【血清型/毒素型: O142/VT2(1例)】
四類感染症	レジオネラ症 2例 追加つつが虫病(第5週:1例)
五類感染症	急性脳炎 1例 追加急性脳炎(第4週:1例、第5週:2例)

### ☆定点報告疾患の発生状況

- ・今週の定点医療機関は、インフルエンザ定点 **93**、小児科定点 **55** です。
- ・第6週の定点把握対象疾患の総報告数は4920人で、前週(3403人)より1517人多い報告数でした(詳細については後述)。
- ・**流行発生警報**の基準値【疾病名(開始基準値及び終息基準値)】以上の保健所は次のとおりです。

【インフルエンザ(開始30、終息10)】：鹿児島市(78.04)、鹿屋(72.38)、指宿(50.00)、出水(37.80)、志布志(35.60)

【感染性胃腸炎(開始20、終息12)】：加世田(24.33)、【A群溶血性レンサ球菌咽頭炎(開始8、終息4)】：鹿児島市(11.69)、川薩(9.50)

【咽頭結膜熱(開始3、終息1)】：出水(9.00)、川薩(3.50)、【流行性耳下腺炎(開始6.0、終息2.0)】：徳之島(6.67)

【伝染性紅斑(開始2.0、終息1.0)】：鹿児島市(1.92)、加世田(1.33)

- ・**流行発生注意報**の基準値以上の保健所は次のとおりです。

【インフルエンザ(基準値10)】：伊集院(29.67)、始良(25.18)、川薩(25.14)、加世田(19.67)、大口(13.33)、徳之島(11.80)、名瀬(10.00)

【流行性耳下腺炎(基準値3)】：大口(4.00)

※ (数値) は定点当たり報告数  
 ※ アンダーラインは今週基準値以上の保健所

☆定点報告疾患（定点当たり報告数の上位3疾患の発生状況）

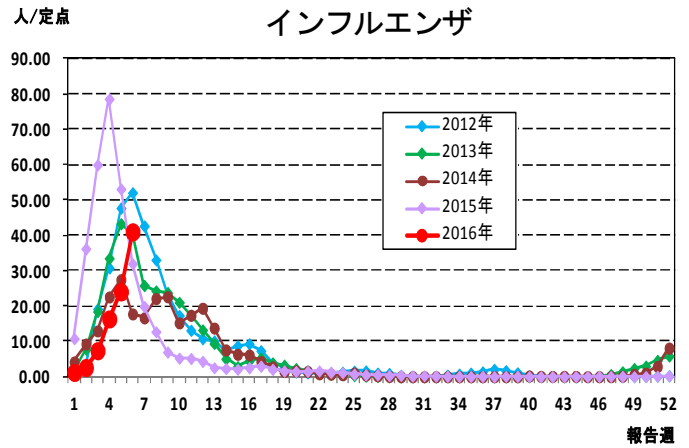
(1) インフルエンザ

第6週のインフルエンザの報告数は3813人で、前週より1577人多く、定点当たりの報告数は41.00であった。

年齢別では、10～14歳(616人)、5歳(293人)、6歳(290人)の順に多かった。

保健所別の定点当たり報告数は、鹿児島市保健所(78.04)、鹿屋保健所(72.38)、指宿保健所(50.00)の順に多い。

鹿児島市保健所が3週連続、鹿屋保健所が2週連続、指宿保健所、出水保健所(37.80)、志布志保健所(35.60)が今週から流行発生警報域である。また、徳之島保健所(11.80)が5週連続、川薩保健所(25.14)、名瀬保健所(10.00)が3週連続、伊集院保健所(29.67)、始良保健所(25.18)、加世田保健所(19.67)が2週連続、大口保健所(13.33)が今週から流行発生注意報域である。



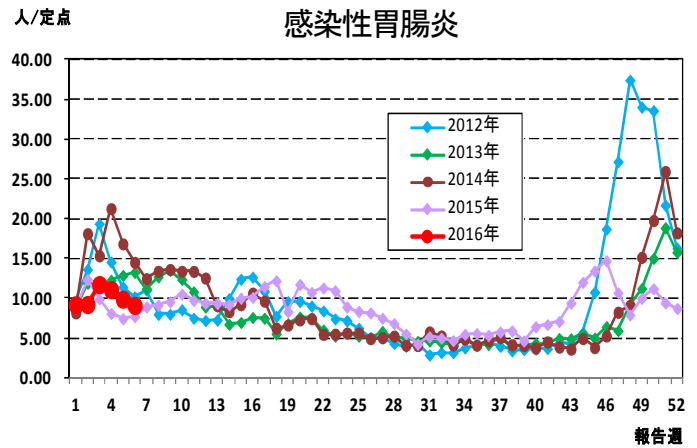
(2) 感染性胃腸炎

第6週の感染性胃腸炎の報告数は500人で、前週より43人少なく、定点当たりの報告数は9.09であった。

年齢別では、1歳(75人)、3歳(72人)、10～14歳(57人)の順に多かった。

保健所別の定点当たり報告数は、加世田保健所(24.33)、鹿屋保健所(13.60)、始良保健所(13.57)の順に多い。

加世田保健所が4週連続で流行発生警報域である。



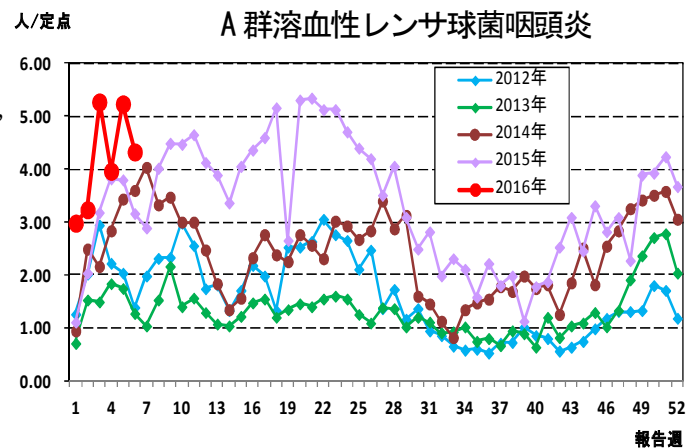
(3) A群溶血性レンサ球菌咽頭炎

第6週のA群溶血性レンサ球菌咽頭炎の報告数は238人で、前週より50人少なく、定点当たりの報告数は4.33であった。

年齢別では、3歳(34人)、5歳(31人)、4歳、6歳(それぞれ30人)の順に多かった。

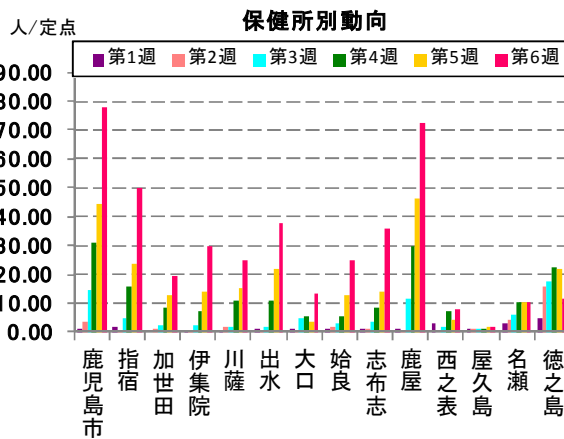
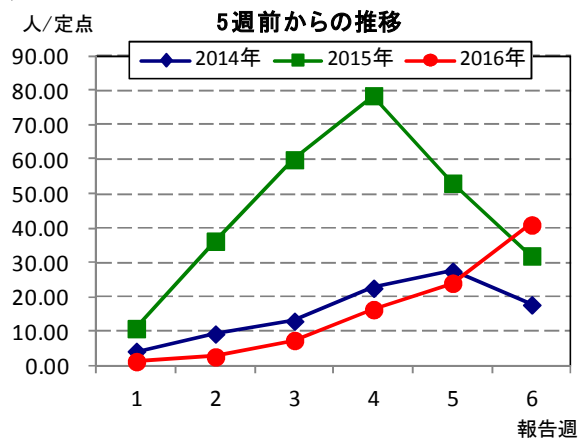
保健所別の定点当たり報告数は、鹿児島市保健所(11.69)、川薩保健所(9.50)、加世田保健所、鹿屋保健所、西之表保健所(それぞれ2.00)の順に多い。

鹿児島市保健所が17週連続、川薩保健所が11週連続で流行発生警報域である。

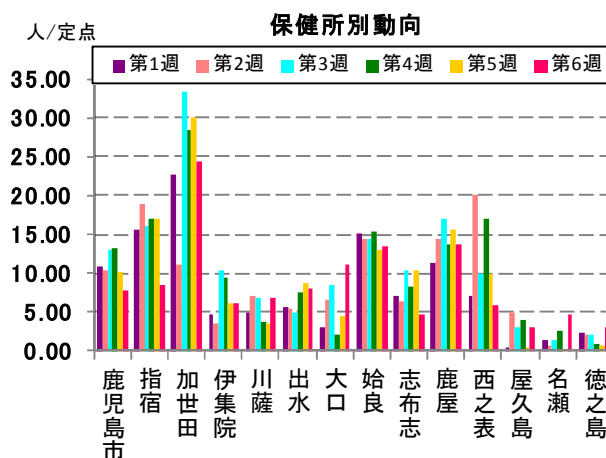
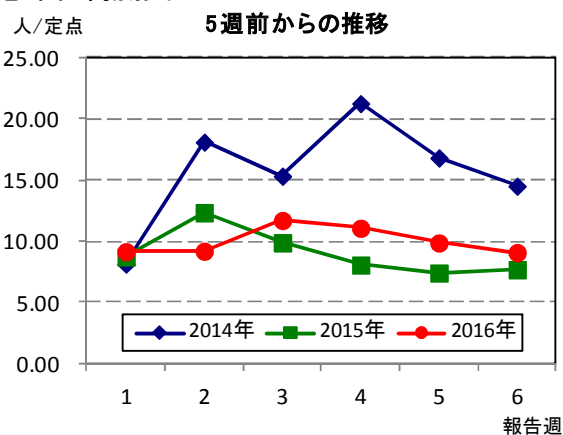


☆上位3疾患の5週間前からの定点あたり報告数及び保健所別動向

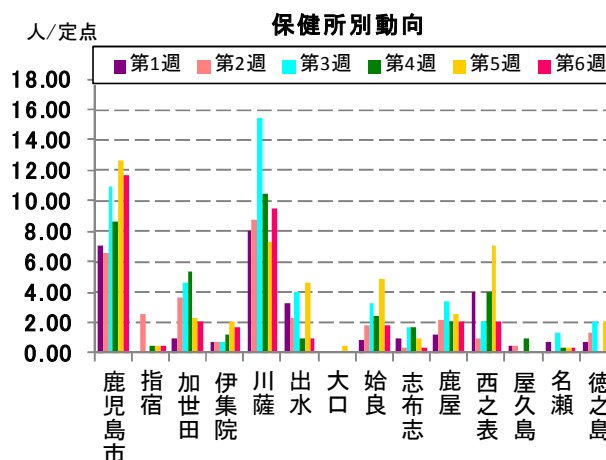
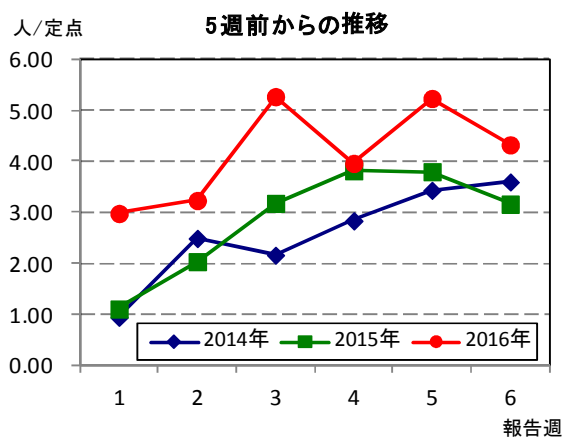
(1) インフルエンザ



(2) 感染性胃腸炎

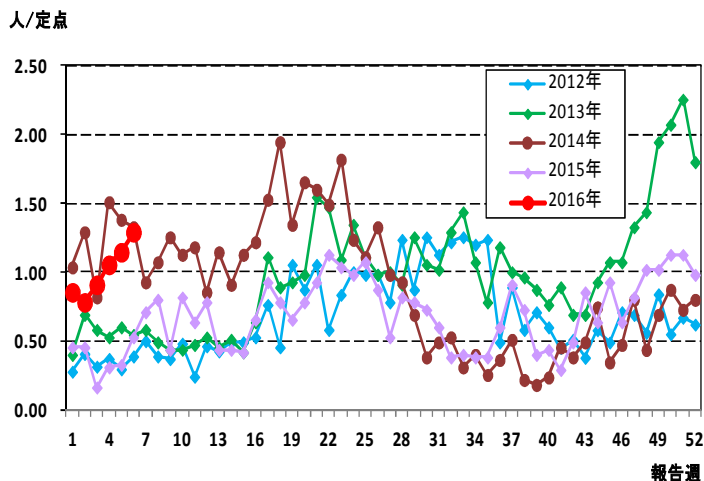


(3) A 群溶血性レンサ球菌咽頭炎

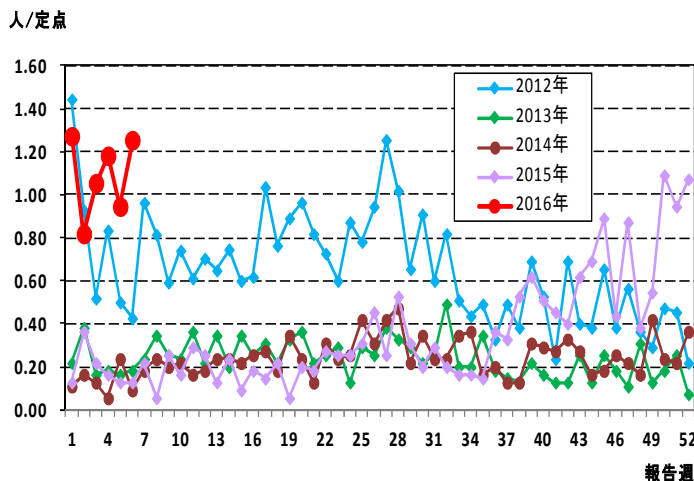


☆注目される感染症の発生状況

★咽頭結膜熱の発生状況 (鹿児島県)



★流行性耳下腺炎の発生状況 (鹿児島県)



☆定点報告疾患の発生状況

2016年	(報告週)	第6週		
定点種別	定点報告疾患	報告数	定点当り	累積報告数 (2016年)
インフルエンザ定点 (内科・小児科定点)	○ インフルエンザ	3,813	41.00	8,617
小児科定点	○ 咽頭結膜熱	71	1.29	332
	A群溶血性レンサ球菌咽頭炎	238	4.33	1,376
	感染性胃腸炎	500	9.09	3,306
	○ 水痘	44	0.80	217
	○ 手足口病	2	0.04	11
	○ 伝染性紅斑	50	0.91	292
	突発性発しん	22	0.40	144
	○ 百日咳	2	0.04	9
	ヘルパンギーナ	-	-	22
	○ 流行性耳下腺炎	69	1.25	359
	RSウイルス感染症	92	1.67	495
眼科定点	急性出血性結膜炎	-	-	-
	流行性角結膜炎	6	0.86	43
基幹定点	細菌性髄膜炎(真菌性を含む)	-	-	-
	無菌性髄膜炎	-	-	1
	マイコプラズマ肺炎	2	0.17	10
	クラミジア肺炎(オウム病は除く)	-	-	-
	○ 感染性胃腸炎(ロタウイルス)	9	0.75	12
報告数合計		4,920	0	15,246

○印は前週比増

☆5週間前からの疾患別報告数・定点当たり報告数

		5週前 (2016年1週)	4週前 (2016年2週)	3週前 (2016年3週)	2週前 (2016年4週)	1週前 (2016年5週)	今週 (2016年6週)
インフルエンザ	報告数	116	243	687	1,522	2,236	3,813
	定点当り	1.25	2.61	7.39	16.37	24.04	41.00
RSウイルス感染症	報告数	45	53	81	111	113	92
	定点当り	0.82	0.96	1.47	2.02	2.05	1.67
咽頭結膜熱	報告数	47	43	50	58	63	71
	定点当り	0.85	0.78	0.91	1.05	1.15	1.29
A群溶血性レンサ球菌咽頭炎	報告数	164	178	290	218	288	238
	定点当り	2.98	3.24	5.27	3.96	5.24	4.33
感染性胃腸炎	報告数	504	506	644	609	543	500
	定点当り	9.16	9.20	11.71	11.07	9.87	9.09
水痘	報告数	51	36	28	26	32	44
	定点当り	0.93	0.65	0.51	0.47	0.58	0.80
手足口病	報告数	4	2	-	2	1	2
	定点当り	0.07	0.04	-	0.04	0.02	0.04
伝染性紅斑	報告数	46	55	52	49	40	50
	定点当り	0.84	1.00	0.95	0.89	0.73	0.91
突発性発しん	報告数	25	22	25	27	23	22
	定点当り	0.45	0.40	0.45	0.49	0.42	0.40
百日咳	報告数	-	1	4	1	1	2
	定点当り	-	0.02	0.07	0.02	0.02	0.04
ヘルパンギーナ	報告数	5	11	3	1	2	-
	定点当り	0.09	0.20	0.05	0.02	0.04	-
流行性耳下腺炎	報告数	70	45	58	65	52	69
	定点当り	1.27	0.82	1.05	1.18	0.95	1.25
急性出血性結膜炎	報告数	-	-	-	-	-	-
	定点当り	-	-	-	-	-	-
流行性角結膜炎	報告数	5	10	4	11	7	6
	定点当り	0.71	1.43	0.57	1.57	1.00	0.86
細菌性髄膜炎(真菌性を含む)	報告数	-	-	-	-	-	-
	定点当り	-	-	-	-	-	-
無菌性髄膜炎	報告数	-	-	-	1	-	-
	定点当り	-	-	-	0.08	-	-
マイコプラズマ肺炎	報告数	3	2	-	1	2	2
	定点当り	0.25	0.17	-	0.08	0.17	0.17
クラミジア肺炎(オウム病は除く)	報告数	-	-	-	-	-	-
	定点当り	-	-	-	-	-	-
感染性胃腸炎(ロタウイルス)	報告数	1	-	-	2	-	9
	定点当り	0.08	-	-	0.17	-	0.75

疾病別保健所別患者報告数及び定点当たり報告数(男女合計)

2016年06週(02月08日～02月14日)

	インフルエンザ		RSウイルス感染症		咽頭結膜熱		A群溶血性レンサ球菌咽頭炎		感染性胃腸炎		水痘		手足口病		伝染性紅斑		突発性発しん		百日咳	
	報告数	定点当り	報告数	定点当り	報告数	定点当り	報告数	定点当り	報告数	定点当り	報告数	定点当り	報告数	定点当り	報告数	定点当り	報告数	定点当り	報告数	定点当り
総数	3813	41.00	92	1.67	71	1.29	238	4.33	500	9.09	44	0.80	2	0.04	50	0.91	22	0.40	2	0.04
鹿児島市	1795	78.04	31	2.38	18	1.38	152	11.69	100	7.69	20	1.54	1	0.08	25	1.92	12	0.92	2	0.15
指宿	150	50.00	3	1.50	1	0.50	1	0.50	17	8.50	2	1.00	-	-	-	-	-	-	-	-
加世田	118	19.67	1	0.33	-	-	6	2.00	73	24.33	-	-	-	-	4	1.33	1	0.33	-	-
伊集院	178	29.67	4	1.00	3	0.75	7	1.75	25	6.25	6	1.50	-	-	-	-	1	0.25	-	-
川薩	176	25.14	6	1.50	14	3.50	38	9.50	27	6.75	1	0.25	1	0.25	6	1.50	3	0.75	-	-
出水	189	37.80	1	0.33	27	9.00	3	1.00	24	8.00	2	0.67	-	-	3	1.00	1	0.33	-	-
大口	40	13.33	8	4.00	-	-	-	-	22	11.00	1	0.50	-	-	-	-	-	-	-	-
始良	277	25.18	25	3.57	4	0.57	13	1.86	95	13.57	3	0.43	-	-	6	0.86	3	0.43	-	-
志布志	178	35.60	1	0.33	-	-	1	0.33	14	4.67	-	-	-	-	1	0.33	-	-	-	-
鹿屋	579	72.38	11	2.20	3	0.60	10	2.00	68	13.60	8	1.60	-	-	4	0.80	1	0.20	-	-
西之表	16	8.00	1	1.00	1	1.00	2	2.00	6	6.00	-	-	-	-	-	-	-	-	-	-
屋久島	8	2.00	-	-	-	-	-	-	6	3.00	-	-	-	-	-	-	-	-	-	-
名瀬	50	10.00	-	-	-	-	1	0.33	14	4.67	-	-	-	-	1	0.33	-	-	-	-
徳之島	59	11.80	-	-	-	-	4	1.33	9	3.00	1	0.33	-	-	-	-	-	-	-	-

	ヘルパンギーナ		流行性耳下腺炎		急性出血性結膜炎		流行性角結膜炎		細菌性髄膜炎(真菌性を含む)		無菌性髄膜炎		マイコプラズマ肺炎		クラミジア肺炎(オウム病は除く)		感染性胃腸炎(ロタウイルス)	
	報告数	定点当り	報告数	定点当り	報告数	定点当り	報告数	定点当り	報告数	定点当り	報告数	定点当り	報告数	定点当り	報告数	定点当り	報告数	定点当り
総数	0	0.00	69	1.25	0	0.00	6	0.86	0	0.00	0	0.00	2	0.17	0	0.00	9	0.75
鹿児島市	-	-	27	2.08	-	-	4	1.00	-	-	-	-	-	-	-	-	1	1.00
指宿	-	-	1	0.50	...	...	...	...	-	-	-	-	-	-	-	-	-	-
加世田	-	-	-	-	...	...	...	...	-	-	-	-	-	-	-	-	-	-
伊集院	-	-	5	1.25	...	...	...	...	-	-	-	-	-	-	-	-	-	-
川薩	-	-	6	1.50	-	-	2	2.00	-	-	-	-	1	1.00	-	-	-	-
出水	-	-	-	-	...	...	...	...	-	-	-	-	-	-	-	-	-	-
大口	-	-	8	4.00	...	...	...	...	-	-	-	-	-	-	-	-	6	6.00
始良	-	-	2	0.29	-	-	-	-	-	-	-	-	-	-	-	-	-	-
志布志	-	-	-	-	...	...	...	...	-	-	-	-	-	-	-	-	-	-
鹿屋	-	-	-	-	-	-	-	-	-	-	-	-	-	-	-	-	-	-
西之表	-	-	-	-	...	...	...	...	-	-	-	-	1	1.00	-	-	-	-
屋久島	-	-	-	-	...	...	...	...	...	...	...	...	...	...	...	...	...	...
名瀬	-	-	-	-	...	...	...	...	-	-	-	-	-	-	-	-	2	2.00
徳之島	-	-	20	6.67	...	...	...	...	...	...	...	...	...	...	...	...	...	...

年齢階級別疾病別患者報告数及び定点当たり報告数（男女合計）

2016年06週(02月08日～02月14日)

(インフルエンザ定点報告疾病)		合計	～5ヶ月	～11ヶ月	1歳	2	3	4	5	6	7	8	9	10～14	15～19	20～29	30～39	40～49	50～59	60～69	70～79	80歳～	
インフルエンザ	報告数	3,813	11	39	167	194	228	268	293	290	282	244	278	616	110	120	264	168	107	85	34	15	
	定点当たり	41.00	0.12	0.42	1.80	2.09	2.45	2.88	3.15	3.12	3.03	2.62	2.99	6.62	1.18	1.29	2.84	1.81	1.15	0.91	0.37	0.16	
(小児科定点報告疾病)		合計	～5ヶ月	～11ヶ月	1歳	2	3	4	5	6	7	8	9	10～14	15～19	20歳～							
RSウイルス感染症	報告数	92	17	24	28	11	6	5	1	-	-	-	-	-	-	-	-	-	-	-	-	-	
	定点当たり	1.67	0.31	0.44	0.51	0.20	0.11	0.09	0.02	-	-	-	-	-	-	-	-	-	-	-	-	-	
咽頭結膜熱	報告数	71	-	3	21	17	10	6	5	6	1	-	-	1	-	1	-	-	-	-	-	-	
	定点当たり	1.29	-	0.05	0.38	0.31	0.18	0.11	0.09	0.11	0.02	-	-	0.02	-	0.02	-	-	-	-	-	-	
A群溶血性レンサ球菌咽頭炎	報告数	238	-	1	10	22	34	30	31	30	27	13	13	22	1	4	-	-	-	-	-	-	
	定点当たり	4.33	-	0.02	0.18	0.40	0.62	0.55	0.56	0.55	0.49	0.24	0.24	0.40	0.02	0.07	-	-	-	-	-	-	
感染性胃腸炎	報告数	500	3	16	75	49	72	38	35	32	22	15	20	57	12	54	-	-	-	-	-	-	
	定点当たり	9.09	0.05	0.29	1.36	0.89	1.31	0.69	0.64	0.58	0.40	0.27	0.36	1.04	0.22	0.98	-	-	-	-	-	-	
水痘	報告数	44	-	1	3	6	4	7	3	11	4	2	-	2	1	-	-	-	-	-	-	-	
	定点当たり	0.80	-	0.02	0.05	0.11	0.07	0.13	0.05	0.20	0.07	0.04	-	0.04	0.02	-	-	-	-	-	-	-	
手足口病	報告数	2	-	-	2	-	-	-	-	-	-	-	-	-	-	-	-	-	-	-	-	-	
	定点当たり	0.04	-	-	0.04	-	-	-	-	-	-	-	-	-	-	-	-	-	-	-	-	-	
伝染性紅斑	報告数	50	-	-	4	4	1	9	14	5	5	5	2	1	-	-	-	-	-	-	-	-	
	定点当たり	0.91	-	-	0.07	0.07	0.02	0.16	0.25	0.09	0.09	0.09	0.04	0.02	-	-	-	-	-	-	-	-	
突発性発疹	報告数	22	-	5	14	2	-	-	-	-	-	1	-	-	-	-	-	-	-	-	-	-	
	定点当たり	0.40	-	0.09	0.25	0.04	-	-	-	-	-	0.02	-	-	-	-	-	-	-	-	-	-	
百日咳	報告数	2	-	-	-	-	-	-	1	-	-	-	-	1	-	-	-	-	-	-	-	-	
	定点当たり	0.04	-	-	-	-	-	-	0.02	-	-	-	-	0.02	-	-	-	-	-	-	-	-	
ヘルパンギーナ	報告数	-	-	-	-	-	-	-	-	-	-	-	-	-	-	-	-	-	-	-	-	-	
	定点当たり	-	-	-	-	-	-	-	-	-	-	-	-	-	-	-	-	-	-	-	-	-	
流行性耳下腺炎	報告数	69	-	-	3	5	10	11	12	8	6	6	2	5	1	-	-	-	-	-	-	-	
	定点当たり	1.25	-	-	0.05	0.09	0.18	0.20	0.22	0.15	0.11	0.11	0.04	0.09	0.02	-	-	-	-	-	-	-	
(眼科定点報告疾病)		合計	～5ヶ月	～11ヶ月	1歳	2	3	4	5	6	7	8	9	10～14	15～19	20～29	30～39	40～49	50～59	60～69	70歳～		
急性出血性結膜炎	報告数	-	-	-	-	-	-	-	-	-	-	-	-	-	-	-	-	-	-	-	-	-	-
	定点当たり	-	-	-	-	-	-	-	-	-	-	-	-	-	-	-	-	-	-	-	-	-	-
流行性角結膜炎	報告数	6	-	-	1	-	-	-	-	-	-	-	-	-	-	-	2	2	1	-	-	-	-
	定点当たり	0.86	-	-	0.14	-	-	-	-	-	-	-	-	-	-	-	0.29	0.29	0.14	-	-	-	-
(基幹定点報告疾病)		合計	0歳	1～4	5～9	10～14	15～19	20～24	25～29	30～34	35～39	40～44	45～49	50～54	55～59	60～64	65～69	70歳～					
細菌性髄膜炎(真菌性を含む)	報告数	-	-	-	-	-	-	-	-	-	-	-	-	-	-	-	-	-	-	-	-	-	-
	定点当たり	-	-	-	-	-	-	-	-	-	-	-	-	-	-	-	-	-	-	-	-	-	-
無菌性髄膜炎	報告数	-	-	-	-	-	-	-	-	-	-	-	-	-	-	-	-	-	-	-	-	-	-
	定点当たり	-	-	-	-	-	-	-	-	-	-	-	-	-	-	-	-	-	-	-	-	-	-
マイコプラズマ肺炎	報告数	2	-	-	1	1	-	-	-	-	-	-	-	-	-	-	-	-	-	-	-	-	-
	定点当たり	0.17	-	-	0.08	0.08	-	-	-	-	-	-	-	-	-	-	-	-	-	-	-	-	-
クラミジア肺炎(オウム病は除く)	報告数	-	-	-	-	-	-	-	-	-	-	-	-	-	-	-	-	-	-	-	-	-	-
	定点当たり	-	-	-	-	-	-	-	-	-	-	-	-	-	-	-	-	-	-	-	-	-	-
感染性胃腸炎(ロタウイルス)	報告数	9	2	7	-	-	-	-	-	-	-	-	-	-	-	-	-	-	-	-	-	-	-
	定点当たり	0.75	0.17	0.58	-	-	-	-	-	-	-	-	-	-	-	-	-	-	-	-	-	-	-