

鹿児島県感染症情報

2016年 第2週報 (1月11日~1月17日)

発行：鹿児島県環境保健センター

※感染症のホームページアドレス <http://www.pref.kagoshima.jp/kenko-fukushi/kenko-iryu/kansen/index.html>

インフルエンザの報告数は、5週連続で増加しました。本格的な流行期に入りました。学校、福祉施設を中心とした集団生活施設における感染防止のため、職員も含めた手洗い・咳エチケットを行ってください。

★ インフルエンザの発生動向とその予防対策

インフルエンザの報告数は、前週(116人)より127人多い243人(定点当たり報告数2.61)となり、徳之島保健所は今週から流行発生注意報域となりました。図には、2012~2016年の週別定点当たり報告数を示しています。予防対策としては、外出後の手洗いや咳エチケットの励行に努めてください。インフルエンザにかかったと思ったら、早めに医療機関を受診し、安静にして休養をとり、睡眠を十分とること、水分を十分に補給することが大切です。咳やくしゃみ等の症状のある時は、周りの人にうつさないために、不織布製マスクを着用し、人混みや繁華街への外出を控え、無理をして学校や職場等に行かないようにしましょう。

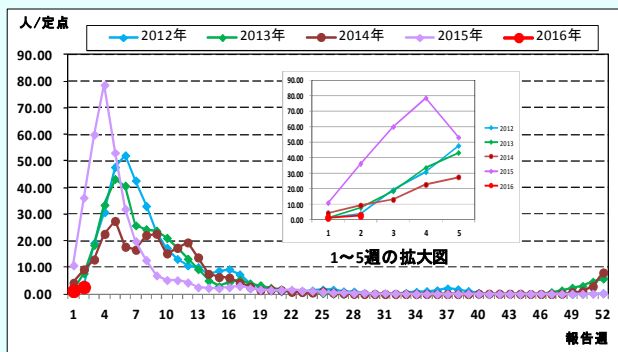


図 2012~2016年の週別定点当たり報告数

今週もつつが虫病の届出がありました。山林や草むらに入る際には、ツツガムシに刺されないように、予防対策を行ってください。

★ つつが虫病の発生動向とその予防対策

平成28年におけるつつが虫病の届出状況は、今週の3例を含め6例(男性5例、女性1例)となりました。平成27年の届出数は67例で、都道府県別をみると、本県は全国第1位でした。月別では、12月(36例)、11月(26例)、1月(4例)の順に多く、年齢別では、60歳代(21例)、70歳代(20例)、80歳以上(17例)の順で、60歳以上の占める割合は87%でした。感染予防のため、野山、畑、山林等に入るときには、長袖、長ズボン、手袋を着用するように努めてください。山林や草むらに入った後、数日から2週間くらいで発熱、発疹が現れ、全身の倦怠を感じた場合には、早めに医療機関を受診してください。

流行性耳下腺炎の報告数は、前週に比べ減少しましたが、徳之島、鹿児島市、大口の3保健所管内では、地域的な流行が続いていますので、今後の動向に注意してください。また、RSウイルス感染症の報告数は、3週連続で増加しました。手洗い、うがいを励行し、タオルの共用等を避けてください。

☆ 一~五類感染症(全数報告疾患)の発生状況

一類感染症	発生報告なし
二類感染症	結核2例(肺結核2例)
三類感染症	発生報告なし
四類感染症	つつが虫病3例
五類感染症	発生報告なし

☆ 定点報告疾患の発生状況

- ・今週の定点医療機関は、インフルエンザ定点 **93**、小児科定点 **55** です。
- ・第2週の定点把握対象疾患の総報告数は1207人で、前週(1086人)より121人多い報告数でした(詳細については後述)。
- ・流行発生警報の基準値 **【疾病名(開始基準値及び終息基準値)】**以上の保健所は次のとおりです。
 - 【感染性胃腸炎(開始20, 終息12)】: 西之表(20.00), 【A群溶血性レンサ球菌咽頭炎(開始8, 終息4)】: 川薩(8.75), 鹿児島市(6.62)
 - 【伝染性紅斑(開始2, 終息1)】: 加世田(2.33), 鹿児島市(2.23), 志布志(1.33), 【咽頭結核熱(開始3, 終息1)】: 出水(1.67)
- ・流行発生注意報の基準値以上の保健所は次のとおりです。
 - 【インフルエンザ(基準値10)】: 徳之島(16.00)

※ (数値) は定点当たり報告数
 ※ アンダーラインは今週基準値以上の保健所

☆定点報告疾患（定点当たり報告数の上位3疾患の発生状況）

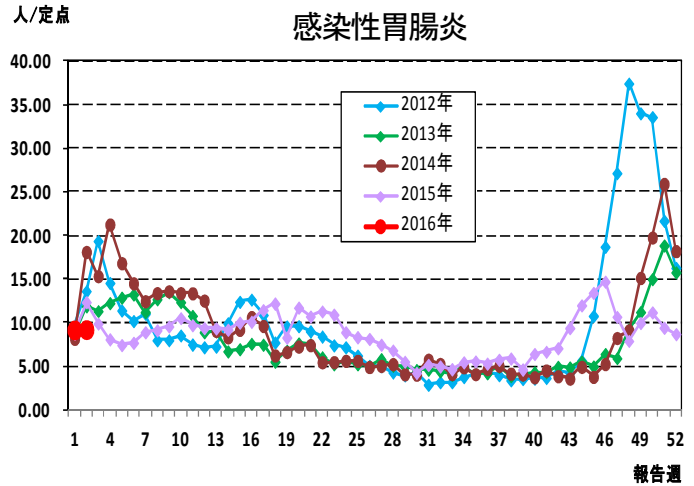
(1) 感染性胃腸炎

第2週の感染性胃腸炎の報告数は506人で、前週より2人多く、定点当たりの報告数は9.20であった。

年齢別では、1歳(82人)、10～14歳(69人)、20歳以上(54人)の順に多かった。

保健所別の定点当たり報告数は、西之表保健所(20.00)、指宿保健所(19.00)、始良保健所(14.43)の順に多い。

西之表保健所が今週から流行発生警報域である。



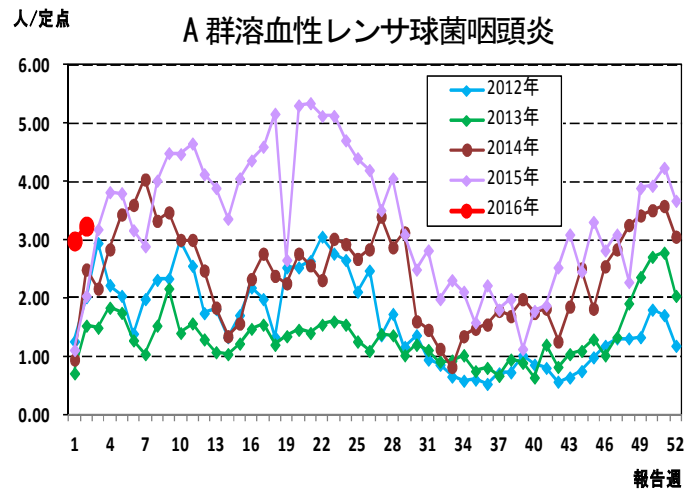
(2) A群溶血性レンサ球菌咽頭炎

第2週のA群溶血性レンサ球菌咽頭炎の報告数は178人で、前週より14人多く、定点当たりの報告数は3.24であった。

年齢別では、5歳(32人)、10～14歳(24人)、4歳(23人)の順に多かった。

保健所別の定点当たり報告数は、川薩保健所(8.75)、鹿児島市保健所(6.62)、加世田保健所(3.67)の順に多い。

鹿児島市保健所が13週連続、川薩保健所が7週連続で流行発生警報域である。



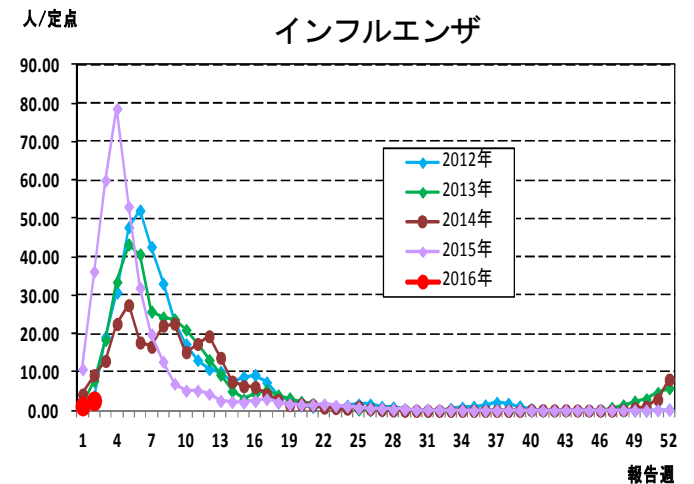
(3) インフルエンザ

第2週のインフルエンザの報告数は243人で、前週より127人多く、定点当たりの報告数は2.61であった。

年齢別では、10～14歳(29人)、30～39歳(24人)、8歳(20人)の順に多かった。

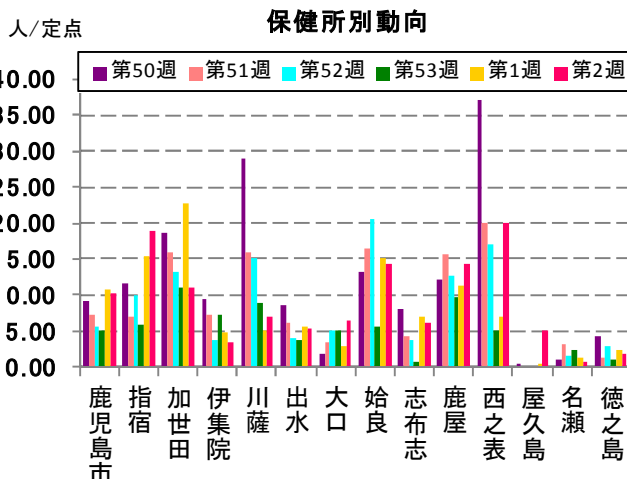
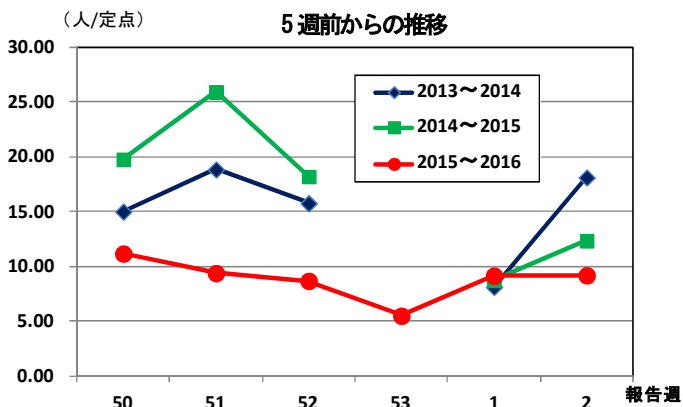
保健所別の定点当たり報告数は、徳之島保健所(16.00)、名瀬保健所(4.40)、鹿児島市保健所(3.61)の順に多い。

流行発生警報域の保健所は、平成27年第10週(3/2～3/8)以降ない。また、徳之島保健所が今週から流行発生注意報域である。

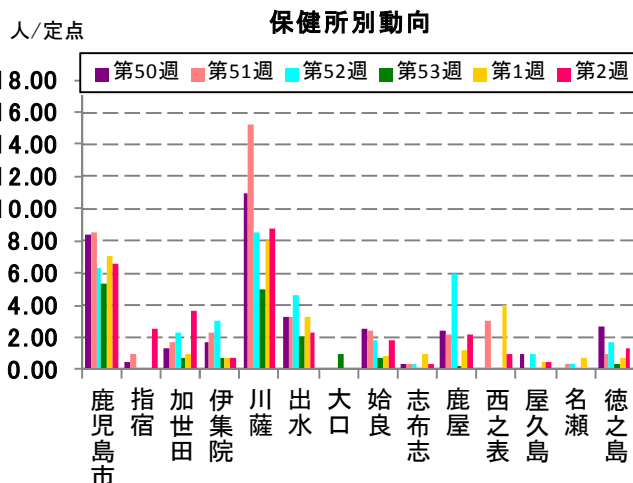
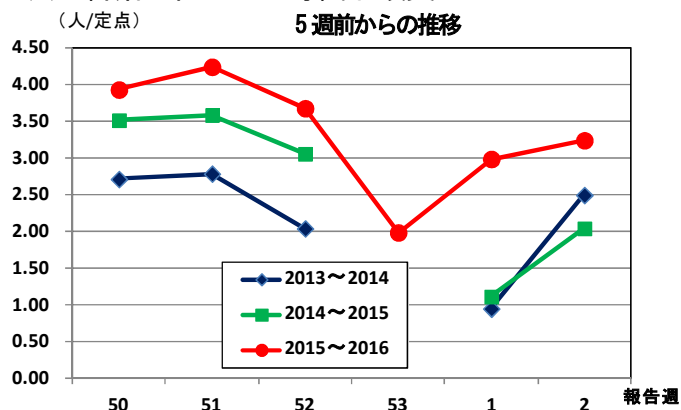


☆上位3疾患の5週間前からの定点あたり報告数及び保健所別動向

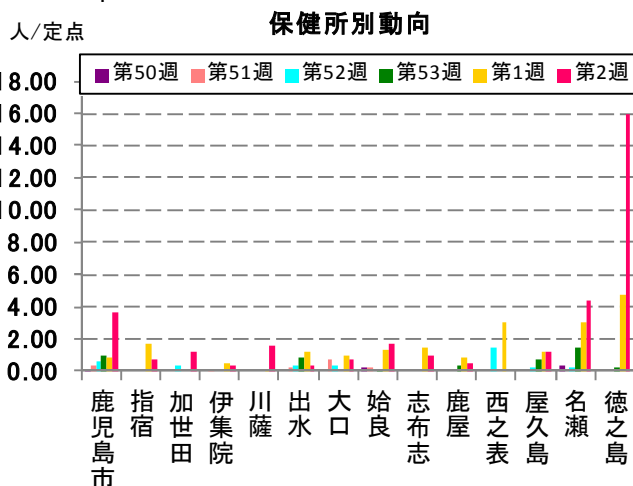
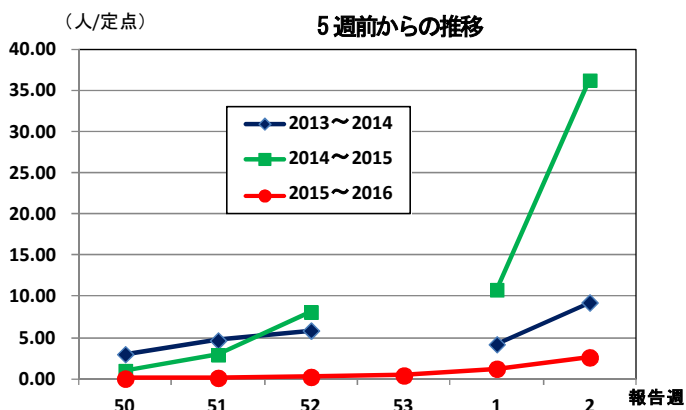
(1) 感染性胃腸炎



(2) A群溶血性レンサ球菌咽頭炎

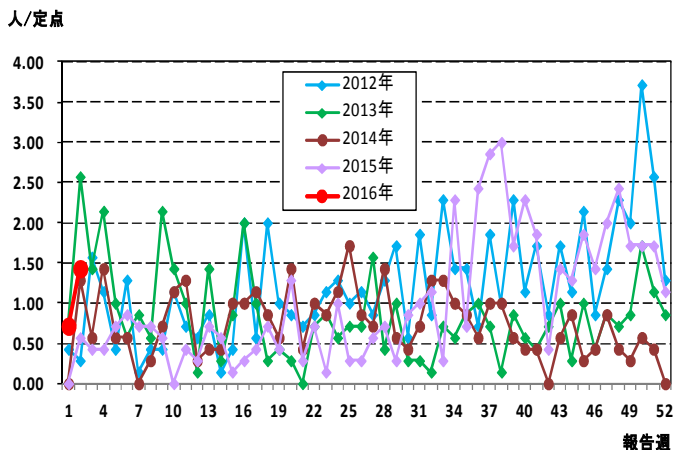


(3) インフルエンザ

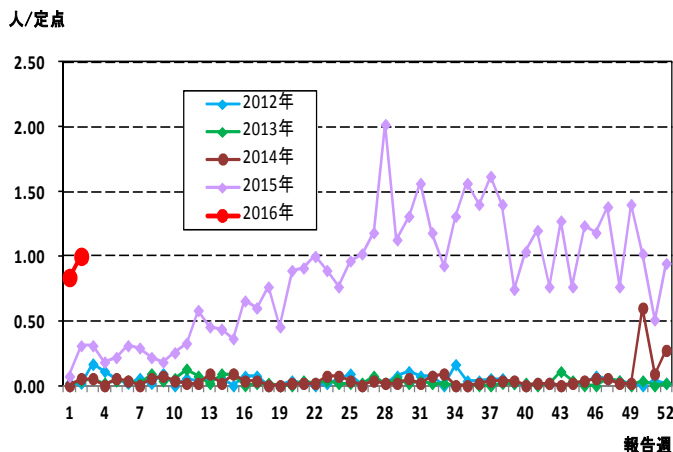


☆注目される感染症の発生状況

★流行性角結膜炎の発生状況（鹿児島県）



★伝染性紅斑の発生状況（鹿児島県）



☆定点報告疾患の発生状況

2016年	(報告週)	第2週		
定点種別	定点報告疾患	報告数	定点当り	累積報告数 (2016年)
インフルエンザ定点 (内科・小児科定点)	○ インフルエンザ	243	2.61	359
小児科定点	咽頭結膜熱	43	0.78	90
	○ A群溶血性レンサ球菌咽頭炎	178	3.24	342
	○ 感染性胃腸炎	506	9.20	1,010
	水痘	36	0.65	87
	手足口病	2	0.04	6
	○ 伝染性紅斑	55	1.00	101
	突発性発しん	22	0.40	47
	○ 百日咳	1	0.02	1
	○ ヘルパンギーナ	11	0.20	16
	流行性耳下腺炎	45	0.82	115
	○ RSウイルス感染症	53	0.96	98
眼科定点	急性出血性結膜炎	-	-	-
	○ 流行性角結膜炎	10	1.43	15
基幹定点	細菌性髄膜炎(真菌性を含む)	-	-	-
	無菌性髄膜炎	-	-	-
	マイコプラズマ肺炎	2	0.17	5
	クラミジア肺炎(オウム病は除く)	-	-	-
	感染性胃腸炎(ロタウイルス)	-	0.00	1
報告数合計		1,207	0	2,293

○印は前週比増

☆5週間前からの疾患別報告数・定点当たり報告数

		5週前 (2015年50週)	4週前 (2015年51週)	3週前 (2015年52週)	2週前 (2015年53週)	1週前 (2016年1週)	今週 (2016年2週)
インフルエンザ	報告数	5	13	24	40	116	243
	定点当り	0.05	0.14	0.26	0.43	1.25	2.61
RSウイルス感染症	報告数	14	28	22	27	45	53
	定点当り	0.25	0.51	0.40	0.49	0.82	0.96
咽頭結膜熱	報告数	62	62	54	50	47	43
	定点当り	1.13	1.13	0.98	0.91	0.85	0.78
A群溶血性レンサ球菌咽頭炎	報告数	216	233	202	109	164	178
	定点当り	3.93	4.24	3.67	1.98	2.98	3.24
感染性胃腸炎	報告数	615	517	478	303	504	506
	定点当り	11.18	9.40	8.69	5.51	9.16	9.20
水痘	報告数	26	46	39	40	51	36
	定点当り	0.47	0.84	0.71	0.73	0.93	0.65
手足口病	報告数	7	6	5	4	4	2
	定点当り	0.13	0.11	0.09	0.07	0.07	0.04
伝染性紅斑	報告数	56	28	52	32	46	55
	定点当り	1.02	0.51	0.95	0.58	0.84	1.00
突発性発しん	報告数	33	29	19	21	25	22
	定点当り	0.60	0.53	0.35	0.38	0.45	0.40
百日咳	報告数	1	2	2	-	-	1
	定点当り	0.02	0.04	0.04	-	-	0.02
ヘルパンギーナ	報告数	3	2	2	-	5	11
	定点当り	0.05	0.04	0.04	-	0.09	0.20
流行性耳下腺炎	報告数	60	52	59	63	70	45
	定点当り	1.09	0.95	1.07	1.15	1.27	0.82
急性出血性結膜炎	報告数	-	-	-	-	-	-
	定点当り	-	-	-	-	-	-
流行性角結膜炎	報告数	12	12	8	7	5	10
	定点当り	1.71	1.71	1.14	1.00	0.71	1.43
細菌性髄膜炎(真菌性を含む)	報告数	-	-	-	-	-	-
	定点当り	-	-	-	-	-	-
無菌性髄膜炎	報告数	-	-	-	-	-	-
	定点当り	-	-	-	-	-	-
マイコプラズマ肺炎	報告数	3	3	1	-	3	2
	定点当り	0.25	0.25	0.08	-	0.25	0.17
クラミジア肺炎(オウム病は除く)	報告数	-	-	-	-	-	-
	定点当り	-	-	-	-	-	-
感染性胃腸炎(ロタウイルス)	報告数	-	-	-	-	1	-
	定点当り	-	-	-	-	0.08	-

疾病別保健所別患者報告数及び定点当たり報告数(男女合計)

2016年02週(01月11日～01月17日)

	インフルエンザ		RSウイルス感染症		咽頭結膜熱		A群溶血性レンサ球菌咽頭炎		感染性胃腸炎		水痘		手足口病		伝染性紅斑		突発性発しん		百日咳	
	報告数	定点当り	報告数	定点当り	報告数	定点当り	報告数	定点当り	報告数	定点当り	報告数	定点当り	報告数	定点当り	報告数	定点当り	報告数	定点当り	報告数	定点当り
総数	243	2.61	53	0.96	43	0.78	178	3.24	506	9.20	36	0.65	2	0.04	55	1.00	22	0.40	1	0.02
鹿児島市	83	3.61	19	1.46	15	1.15	86	6.62	134	10.31	18	1.38	1	0.08	29	2.23	11	0.85	-	-
指宿	2	0.67	-	-	-	-	5	2.50	38	19.00	2	1.00	-	-	-	-	-	-	1	0.50
加世田	7	1.17	1	0.33	-	-	11	3.67	33	11.00	1	0.33	-	-	7	2.33	-	-	-	-
伊集院	2	0.33	1	0.25	8	2.00	3	0.75	14	3.50	3	0.75	-	-	-	-	-	-	-	-
川薩	11	1.57	6	1.50	1	0.25	35	8.75	28	7.00	2	0.50	1	0.25	3	0.75	-	-	-	-
出水	2	0.40	-	-	5	1.67	7	2.33	16	5.33	-	-	-	-	2	0.67	-	-	-	-
大口	2	0.67	9	4.50	-	-	-	-	13	6.50	-	-	-	-	-	-	-	-	-	-
始良	18	1.64	8	1.14	7	1.00	13	1.86	101	14.43	5	0.71	-	-	9	1.29	7	1.00	-	-
志布志	5	1.00	1	0.33	-	-	1	0.33	19	6.33	2	0.67	-	-	4	1.33	-	-	-	-
鹿屋	4	0.50	6	1.20	5	1.00	11	2.20	72	14.40	1	0.20	-	-	1	0.20	4	0.80	-	-
西之表	-	-	2	2.00	-	-	1	1.00	20	20.00	2	2.00	-	-	-	-	-	-	-	-
屋久島	5	1.25	-	-	1	0.50	1	0.50	10	5.00	-	-	-	-	-	-	-	-	-	-
名瀬	22	4.40	-	-	-	-	-	-	2	0.67	-	-	-	-	-	-	-	-	-	-
徳之島	80	16.00	-	-	1	0.33	4	1.33	6	2.00	-	-	-	-	-	-	-	-	-	-

	ヘルパンギーナ		流行性耳下腺炎		急性出血性結膜炎		流行性角結膜炎		細菌性髄膜炎(真菌性を含む)		無菌性髄膜炎		マイコプラズマ肺炎		クラミジア肺炎(オウム病は除く)		感染性胃腸炎(ロタウイルス)	
	報告数	定点当り	報告数	定点当り	報告数	定点当り	報告数	定点当り	報告数	定点当り	報告数	定点当り	報告数	定点当り	報告数	定点当り	報告数	定点当り
総数	11	0.20	45	0.82	0	0.00	10	1.43	0	0.00	0	0.00	2	0.17	0	0.00	0	0.00
鹿児島市	10	0.77	25	1.92	-	-	9	2.25	-	-	-	-	-	-	-	-	-	-
指宿	-	-	1	0.50	-	-	-	-	-	-	-	-	-	-
加世田	-	-	-	-	-	-	-	-	-	-	-	-	-	-
伊集院	-	-	2	0.50	-	-	-	-	-	-	-	-	-	-
川薩	-	-	2	0.50	-	-	-	-	-	-	-	-	1	1.00	-	-	-	-
出水	-	-	-	-	-	-	-	-	-	-	-	-	-	-
大口	-	-	3	1.50	-	-	-	-	-	-	-	-	-	-
始良	-	-	2	0.29	-	-	-	-	-	-	-	-	-	-	-	-	-	-
志布志	-	-	-	-	-	-	-	-	-	-	-	-	-	-
鹿屋	1	0.20	2	0.40	-	-	1	1.00	-	-	-	-	-	-	-	-	-	-
西之表	-	-	-	-	-	-	-	-	1	1.00	-	-	-	-
屋久島	-	-	-	-
名瀬	-	-	-	-	-	-	-	-	-	-	-	-	-	-
徳之島	-	-	8	2.67

年齢階級別疾病別患者報告数及び定点当たり報告数（男女合計）

2016年02週(01月11日～01月17日)

(インフルエンザ定点報告疾病)		合計	～5ヶ月	～11ヶ月	1歳	2	3	4	5	6	7	8	9	10～14	15～19	20～29	30～39	40～49	50～59	60～69	70～79	80歳～	
インフルエンザ	報告数	243	-	1	12	16	14	13	14	15	12	20	14	29	15	11	24	18	7	5	2	1	
	定点当たり	2.61	-	0.01	0.13	0.17	0.15	0.14	0.15	0.16	0.13	0.22	0.15	0.31	0.16	0.12	0.26	0.19	0.08	0.05	0.02	0.01	
(小児科定点報告疾病)		合計	～5ヶ月	～11ヶ月	1歳	2	3	4	5	6	7	8	9	10～14	15～19	20歳～							
RSウイルス感染症	報告数	53	14	10	20	8	-	-	-	1	-	-	-	-	-	-	0	-	-	-	-	-	
	定点当たり	0.96	0.25	0.18	0.36	0.15	-	-	-	0.02	-	-	-	-	-	-	0.27	-	-	-	-	-	
咽頭結膜熱	報告数	43	-	4	7	3	7	9	6	3	1	-	2	1	-	-	0	-	-	-	-	-	
	定点当たり	0.78	-	0.07	0.13	0.05	0.13	0.16	0.11	0.05	0.02	-	0.04	0.02	-	-	0.27	-	-	-	-	-	
A群溶血性レンサ球菌咽頭炎	報告数	178	1	2	8	13	13	23	32	15	14	9	15	24	1	8	0	-	-	-	-	-	
	定点当たり	3.24	0.02	0.04	0.15	0.24	0.24	0.42	0.58	0.27	0.25	0.16	0.27	0.44	0.02	0.15	0.27	-	-	-	-	-	
感染性胃腸炎	報告数	506	1	24	82	50	47	39	31	21	29	23	20	69	16	54	0	-	-	-	-	-	
	定点当たり	9.20	0.02	0.44	1.49	0.91	0.85	0.71	0.56	0.38	0.53	0.42	0.36	1.25	0.29	0.98	0.27	-	-	-	-	-	
水痘	報告数	36	-	2	7	5	3	6	4	-	2	1	1	-	-	-	0	-	-	-	-	-	
	定点当たり	0.65	-	0.04	0.13	0.09	0.05	0.11	0.07	-	0.04	0.02	0.02	-	-	-	0.27	-	-	-	-	-	
手足口病	報告数	2	-	-	-	1	-	-	-	1	-	-	-	-	-	-	0	-	-	-	-	-	
	定点当たり	0.04	-	-	-	0.02	-	-	-	0.02	-	-	-	-	-	-	0.27	-	-	-	-	-	
伝染性紅斑	報告数	55	1	-	1	1	4	12	14	11	5	1	3	1	-	1	0	-	-	-	-	-	
	定点当たり	1.00	0.02	-	0.02	0.02	0.07	0.22	0.25	0.20	0.09	0.02	0.05	0.02	-	0.02	0.27	-	-	-	-	-	
突発性発疹	報告数	22	-	6	14	1	-	-	-	-	-	-	1	-	-	-	0	-	-	-	-	-	
	定点当たり	0.40	-	0.11	0.25	0.02	-	-	-	-	-	-	0.02	-	-	-	0.27	-	-	-	-	-	
百日咳	報告数	1	-	-	-	-	-	-	-	-	-	-	-	-	-	1	0	-	-	-	-	-	
	定点当たり	0.02	-	-	-	-	-	-	-	-	-	-	-	-	-	0.02	0.27	-	-	-	-	-	
ヘルパンギーナ	報告数	11	-	-	1	-	-	2	1	3	2	1	1	-	-	-	0	-	-	-	-	-	
	定点当たり	0.20	-	-	0.02	-	-	0.04	0.02	0.05	0.04	0.02	0.02	-	-	-	0.27	-	-	-	-	-	
流行性耳下腺炎	報告数	45	-	-	1	6	1	6	6	4	7	5	5	4	-	-	0	-	-	-	-	-	
	定点当たり	0.82	-	-	0.02	0.11	0.02	0.11	0.11	0.07	0.13	0.09	0.09	0.07	-	-	0.27	-	-	-	-	-	
(眼科定点報告疾病)		合計	～5ヶ月	～11ヶ月	1歳	2	3	4	5	6	7	8	9	10～14	15～19	20～29	30～39	40～49	50～59	60～69	70歳～		
急性出血性結膜炎	報告数	-	-	-	-	-	-	-	-	-	-	-	-	-	-	-	-	-	-	-	-	-	-
	定点当たり	-	-	-	-	-	-	-	-	-	-	-	-	-	-	-	-	-	-	-	-	-	-
流行性角結膜炎	報告数	10	-	-	1	-	-	-	-	-	-	-	1	1	-	4	1	1	1	-	1	-	-
	定点当たり	1.43	-	-	0.14	-	-	-	-	-	-	-	0.14	0.14	-	0.57	0.14	0.14	-	0.14	-	-	-
(基幹定点報告疾病)		合計	0歳	1～4	5～9	10～14	15～19	20～24	25～29	30～34	35～39	40～44	45～49	50～54	55～59	60～64	65～69	70歳～					
細菌性髄膜炎(真菌性を含む)	報告数	-	-	-	-	-	-	-	-	-	-	-	-	-	-	-	-	-	-	-	-	-	
	定点当たり	-	-	-	-	-	-	-	-	-	-	-	-	-	-	-	-	-	-	-	-	-	
無菌性髄膜炎	報告数	-	-	-	-	-	-	-	-	-	-	-	-	-	-	-	-	-	-	-	-	-	
	定点当たり	-	-	-	-	-	-	-	-	-	-	-	-	-	-	-	-	-	-	-	-	-	
マイコプラズマ肺炎	報告数	2	-	-	1	1	-	-	-	-	-	-	-	-	-	-	-	-	-	-	-	-	
	定点当たり	0.17	-	-	0.08	0.08	-	-	-	-	-	-	-	-	-	-	-	-	-	-	-	-	
クラミジア肺炎(オウム病は除く)	報告数	-	-	-	-	-	-	-	-	-	-	-	-	-	-	-	-	-	-	-	-	-	
	定点当たり	-	-	-	-	-	-	-	-	-	-	-	-	-	-	-	-	-	-	-	-	-	
感染性胃腸炎(ロタウイルス)	報告数	-	-	-	-	-	-	-	-	-	-	-	-	-	-	-	-	-	-	-	-	-	
	定点当たり	-	-	-	-	-	-	-	-	-	-	-	-	-	-	-	-	-	-	-	-	-	