

鹿児島県感染症情報

2015年 第49週報 (11月30日~12月6日)

発行：鹿児島県環境保健センター

※感染症のホームページアドレス <http://www.pref.kagoshima.jp/kenko-fukushi/kenko-iryu/kansen/index.html>

今週の感染性胃腸炎の報告数は、前週に比べ増加しました。予防対策を徹底してください。

★ 感染性胃腸炎、インフルエンザの発生動向とその予防対策

感染性胃腸炎の報告数は、前週(434人)より114人多い548人(定点当たり報告数9.96)で、前週の報告数を上回った保健所は、川薩、西之表、指宿をはじめとする10保健所でした。図には、鹿児島市保健所管内における平成24年第36週~平成27年第49週の感染性胃腸炎及びインフルエンザの週別定点当たり報告数と気温の変動を示してあります(図中の気温は、各年における第45~48週の平均気温です)。予防方法として最も大切なことは手を洗うことです。特に、排便後、調理前、食事前には、石けんと流水で十分に手を洗いましょう。便や嘔吐物を処理する時は、使い捨て手袋・マスク・エプロンを着用し、処理後は、石けんと流水でしっかりと手を洗うよう心がけてください。

一方、インフルエンザの直近5週の報告数をみると、6~10人とほぼ横ばいで推移しています。今シーズンは、流行開始が例年に比べ遅くなりそうですが、日頃から手洗い、咳エチケットの励行等による予防対策に努めてください。

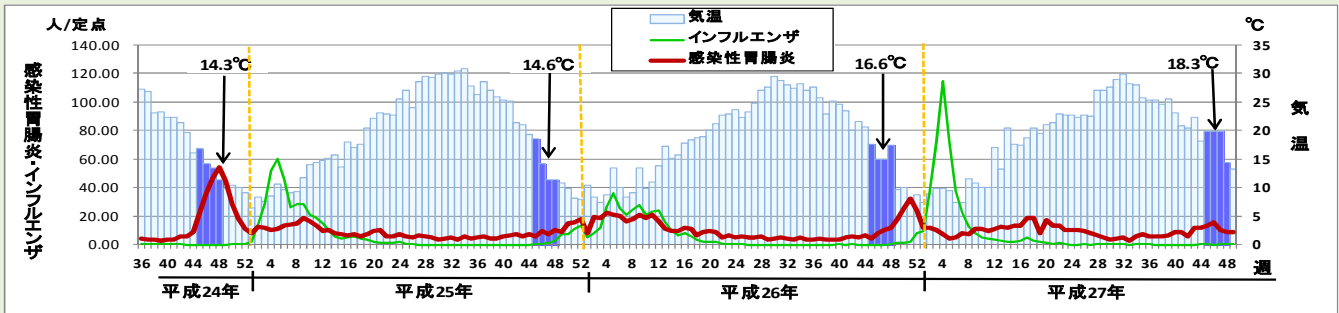


図 鹿児島市における平成24年第36週~平成27年第49週の感染性胃腸炎・インフルエンザの週別定点当たり報告数と気温(気温は、鹿児島地方気象台の観測値です)

つつが虫病の届出が多くなっています。野山、畑、山林等に入る際は、感染防止に努めてください。

★ つつが虫病の発生動向とその予防対策

平成27年におけるつつが虫病の届出状況は、今週の9例と追加届出の1例を含め32例(男性18例、女性14例)となりました。保健所別では、鹿屋10例、志布志6例、始良5例の順に多く、前年届出がなく本年届出がある保健所が鹿児島市、加世田、伊集院、屋久島です。野山、山林等に入った後、発熱、発しん、刺し口の症状が現れた場合は、早期に医療機関を受診するようにしてください。

☆一~五類感染症(全数報告疾患)の発生状況

一類感染症	発生報告なし
二類感染症	結核9例(肺結核5例、結核性胸膜炎1例、結核及びリンパ節結核1例、無症状病原体保有者2例) 追加結核(第48週:1例)
三類感染症	発生報告なし
四類感染症	つつが虫病9例、レジオネラ症1例追加つつが虫病(第48週:1例)、レプトスピラ症(第46週:1例)
五類感染症	発生報告なし 追加梅毒(第47週:1例)

☆定点報告疾患の発生状況

- ・今週の定点医療機関は、インフルエンザ定点93、小児科定点55です。
- ・第49週の定点把握対象疾患の総報告数は1031人で、前週(794人)より237人多い報告数でした(詳細については後述)。
- ・流行発生警報の基準値【疾病名(開始基準値及び終息基準値)】以上の保健所は次のとおりです。

【感染性胃腸炎(開始20、終息12)】:川薩(27.50)、西之表(23.00)、【A群溶血性レンサ球菌咽頭炎(開始8、終息4)】:鹿児島市(8.77)、川薩(8.75)、【伝染性紅斑(開始2、終息1)】:志布志(4.00)、鹿児島市(2.38)、加世田(2.33)、【咽頭結膜熱(開始3、終息1)】:川薩(1.75)。

- ・流行発生注意報の基準値以上の保健所は次のとおりです。

今週は、流行発生注意報域の保健所はありません。

※ (数値) は定点当たり報告数
※ アンダーラインは今週基準値以上の保健所

☆定点報告疾患（定点当たり報告数の上位3疾患の発生状況）

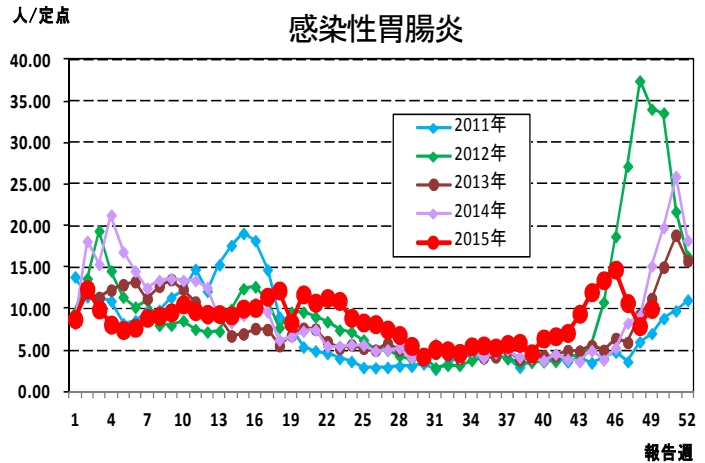
(1) 感染性胃腸炎

第49週の感染性胃腸炎の報告数は548人で、前週より114人多く、定点当たりの報告数は9.96であった。

年齢別では、10～14歳(67人)、1歳(66人)、2歳(62人)の順に多かった。

保健所別の定点当たり報告数は、川薩保健所(27.50)、西之表保健所(23.00)、指宿保健所(16.00)の順に多い。

今週から川薩保健所、西之表保健所が流行発生警報域である。



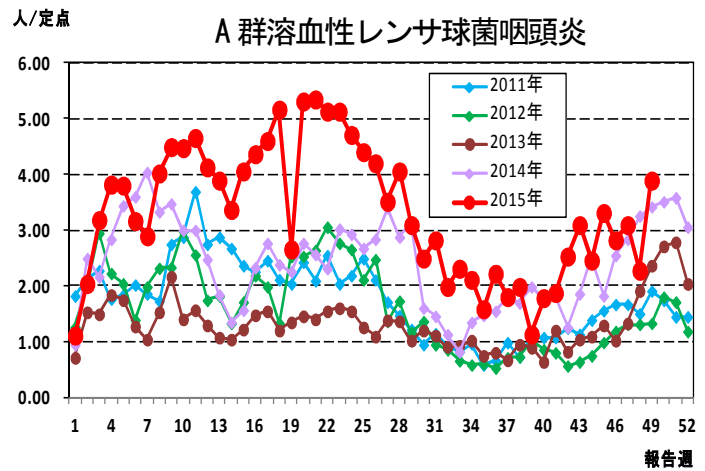
(2) A群溶血性レンサ球菌咽頭炎

第49週のA群溶血性レンサ球菌咽頭炎の報告数は214人で、前週より89人多く、定点当たりの報告数は3.89であった。

年齢別では、5歳(44人)、4歳(32人)、3歳(25人)の順に多かった。

保健所別の定点当たり報告数は、鹿児島市保健所(8.77)、川薩保健所(8.75)、出水保健所(4.67)の順に多い。

鹿児島市保健所が7週連続、今週から川薩保健所が流行発生警報域である。



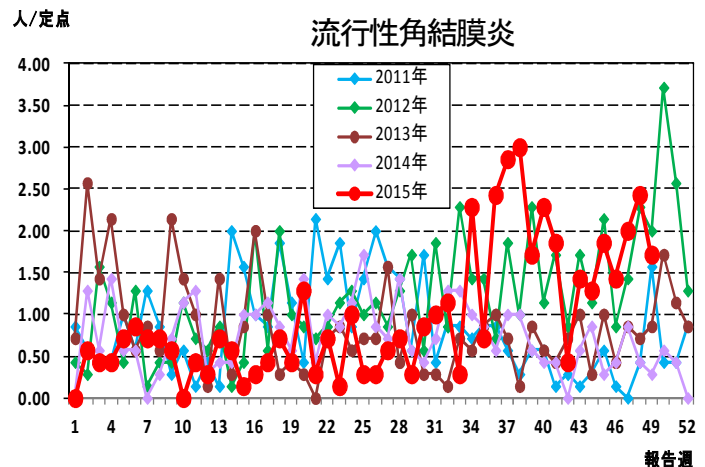
(3) 流行性角結膜炎

第49週の流行性角結膜炎の報告数は12人で、前週より5人少なく、定点当たりの報告数は1.71であった。

年齢別では、10～14歳、50～59歳、70歳以上(それぞれ3人)、3歳、30～39歳、40～49歳(それぞれ1人)の順に多かった。

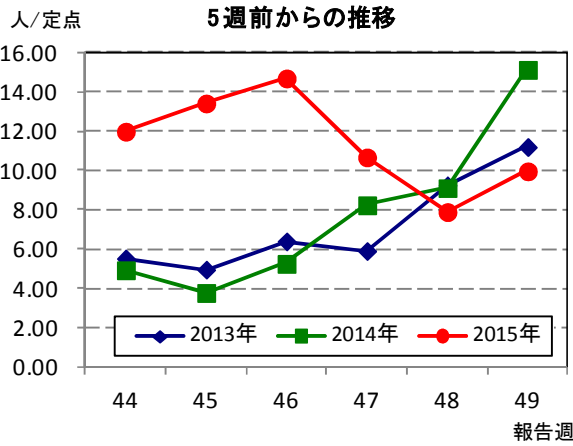
保健所別の定点当たり報告数は、川薩保健所(5.00)、鹿児島市保健所(1.50)、鹿屋保健所(1.00)の順に多い。

流行発生警報域の保健所は、平成27年第42週(10/12～10/18)以降ない。

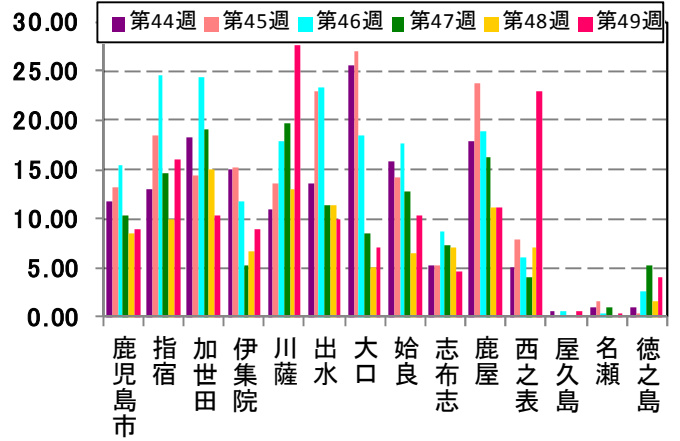


☆上位3疾患の5週間前からの定点あたり報告数及び保健所別動向

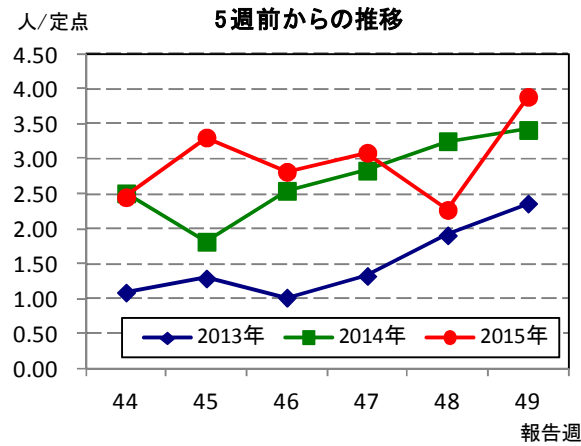
(1) 感染性胃腸炎



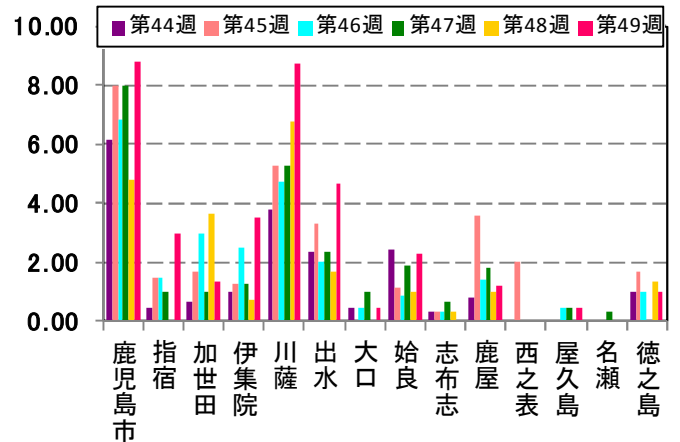
保健所別動向



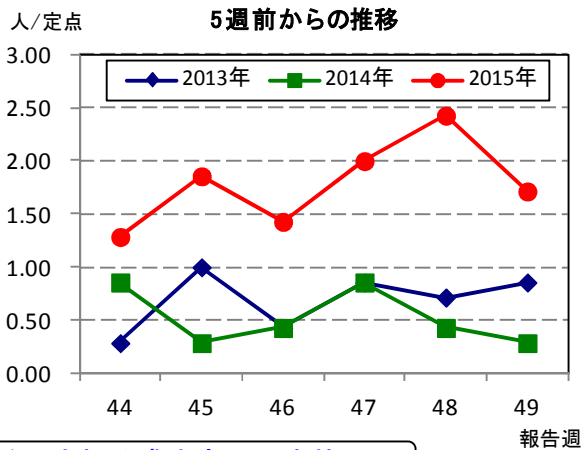
(2) A群溶血性レンサ球菌咽頭炎



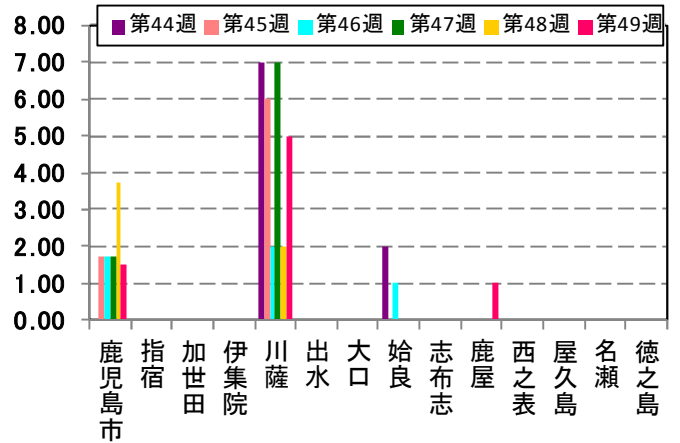
保健所別動向



(3) 流行性角結膜炎

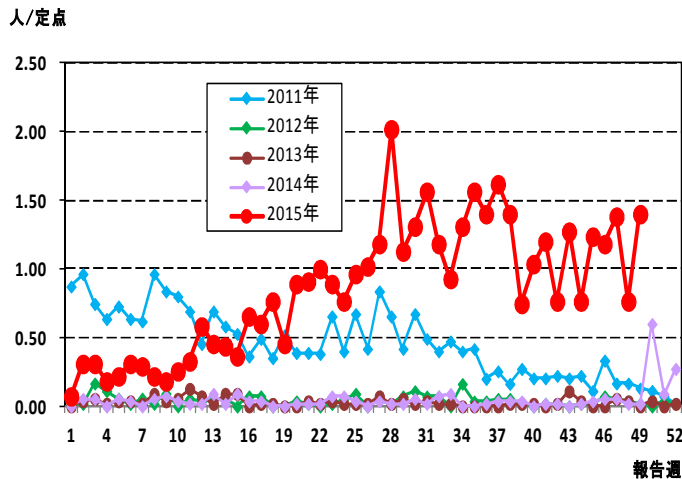


保健所別動向

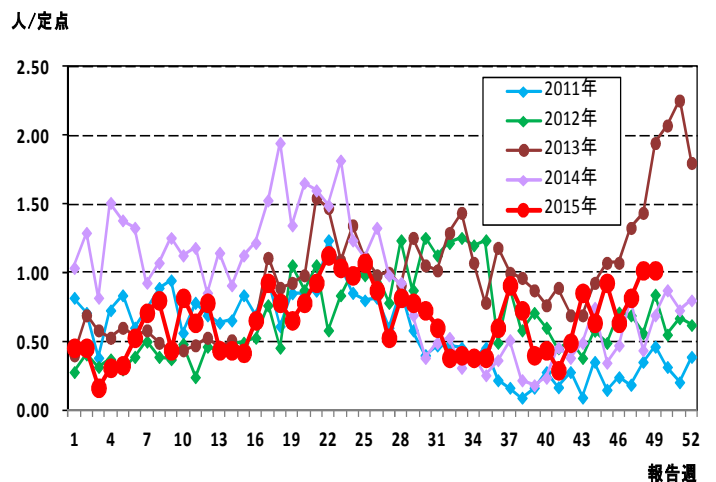


☆注目される感染症の発生状況

★伝染性紅斑の発生状況 (鹿児島県)



★咽頭結膜熱の発生状況 (鹿児島県)



☆定点報告疾患の発生状況

2015年	(報告週)	第49週		
定点種別	定点報告疾患	報告数	定点当り	累積報告数 (2015年)
インフルエンザ定点 (内科・小児科定点)	インフルエンザ	6	0.06	32,846
小児科定点	咽頭結膜熱	56	1.02	1,776
	○ A群溶血性レンサ球菌咽頭炎	214	3.89	8,924
	○ 感染性胃腸炎	548	9.96	23,171
	○ 水痘	39	0.71	1,326
	○ 手足口病	12	0.22	6,639
	○ 伝染性紅斑	77	1.40	2,297
	突発性発しん	24	0.44	1,409
	百日咳	1	0.02	79
	ヘルパンギーナ	1	0.02	1,992
	○ 流行性耳下腺炎	30	0.55	838
	RSウイルス感染症	8	0.15	2,082
眼科定点	急性出血性結膜炎	-	-	1
	流行性角結膜炎	12	1.71	333
基幹定点	細菌性髄膜炎(真菌性を含む)	-	-	6
	無菌性髄膜炎	1	0.08	8
	マイコプラズマ肺炎	1	0.08	77
	クラミジア肺炎(オウム病は除く)	-	-	-
	○ 感染性胃腸炎(ロタウイルス)	1	0.08	30
報告数合計		1,031	0	83,834

○印は前週比増

☆5週間前からの疾患別報告数・定点当たり報告数

		5週前 (2015年44週)	4週前 (2015年45週)	3週前 (2015年46週)	2週前 (2015年47週)	1週前 (2015年48週)	今週 (2015年49週)
インフルエンザ	報告数	5	6	9	9	10	6
	定点当り	0.05	0.06	0.10	0.10	0.11	0.06
RSウイルス感染症	報告数	12	12	11	5	8	8
	定点当り	0.22	0.22	0.20	0.09	0.15	0.15
咽頭結膜熱	報告数	35	51	35	45	56	56
	定点当り	0.64	0.93	0.64	0.82	1.02	1.02
A群溶血性レンサ球菌咽頭炎	報告数	135	182	155	170	125	214
	定点当り	2.45	3.31	2.82	3.09	2.27	3.89
感染性胃腸炎	報告数	659	738	808	587	434	548
	定点当り	11.98	13.42	14.69	10.67	7.89	9.96
水痘	報告数	17	35	27	41	37	39
	定点当り	0.31	0.64	0.49	0.75	0.67	0.71
手足口病	報告数	6	11	6	10	9	12
	定点当り	0.11	0.20	0.11	0.18	0.16	0.22
伝染性紅斑	報告数	42	68	65	76	42	77
	定点当り	0.76	1.24	1.18	1.38	0.76	1.40
突発性発しん	報告数	26	24	32	29	28	24
	定点当り	0.47	0.44	0.58	0.53	0.51	0.44
百日咳	報告数	2	1	1	2	1	1
	定点当り	0.04	0.02	0.02	0.04	0.02	0.02
ヘルパンギーナ	報告数	3	4	-	1	4	1
	定点当り	0.05	0.07	-	0.02	0.07	0.02
流行性耳下腺炎	報告数	38	49	24	48	21	30
	定点当り	0.69	0.89	0.44	0.87	0.38	0.55
急性出血性結膜炎	報告数	-	-	-	-	-	-
	定点当り	-	-	-	-	-	-
流行性角結膜炎	報告数	9	13	10	14	17	12
	定点当り	1.29	1.86	1.43	2.00	2.43	1.71
細菌性髄膜炎(真菌性を含む)	報告数	-	1	-	-	-	-
	定点当り	-	0.08	-	-	-	-
無菌性髄膜炎	報告数	-	-	1	2	1	1
	定点当り	-	-	0.08	0.17	0.08	0.08
マイコプラズマ肺炎	報告数	4	1	2	3	1	1
	定点当り	0.33	0.08	0.17	0.25	0.08	0.08
クラミジア肺炎(オウム病は除く)	報告数	-	-	-	-	-	-
	定点当り	-	-	-	-	-	-
感染性胃腸炎(ロタウイルス)	報告数	-	1	1	-	-	1
	定点当り	-	0.08	0.08	-	-	0.08

疾病別保健所別患者報告数及び定点当たり報告数(男女合計)

2015年49週(11月30日～12月06日)

	インフルエンザ		RSウイルス感染症		咽頭結膜熱		A群溶血性レンサ球菌咽頭炎		感染性胃腸炎		水痘		手足口病		伝染性紅斑		突発性発しん		百日咳	
	報告数	定点当り	報告数	定点当り	報告数	定点当り	報告数	定点当り	報告数	定点当り	報告数	定点当り	報告数	定点当り	報告数	定点当り	報告数	定点当り	報告数	定点当り
総数	6	0.06	8	0.15	56	1.02	214	3.89	548	9.96	39	0.71	12	0.22	77	1.40	24	0.44	1	0.02
鹿児島市	4	0.17	3	0.23	14	1.08	114	8.77	115	8.85	25	1.92	1	0.08	31	2.38	10	0.77	1	0.08
指宿	-	-	-	-	-	-	6	3.00	32	16.00	-	-	-	-	-	-	3	1.50	-	-
加世田	-	-	-	-	-	-	4	1.33	31	10.33	1	0.33	-	-	7	2.33	1	0.33	-	-
伊集院	-	-	-	-	7	1.75	14	3.50	36	9.00	6	1.50	6	1.50	7	1.75	1	0.25	-	-
川薩	-	-	2	0.50	7	1.75	35	8.75	110	27.50	4	1.00	1	0.25	5	1.25	4	1.00	-	-
出水	-	-	1	0.33	8	2.67	14	4.67	30	10.00	-	-	-	-	4	1.33	-	-	-	-
大口	-	-	1	0.50	2	1.00	1	0.50	14	7.00	-	-	-	-	-	-	2	1.00	-	-
始良	-	-	-	-	4	0.57	16	2.29	73	10.43	2	0.29	4	0.57	7	1.00	1	0.14	-	-
志布志	-	-	1	0.33	-	-	-	-	14	4.67	1	0.33	-	-	12	4.00	-	-	-	-
鹿屋	-	-	-	-	13	2.60	6	1.20	56	11.20	-	-	-	-	4	0.80	2	0.40	-	-
西之表	-	-	-	-	-	-	-	-	23	23.00	-	-	-	-	-	-	-	-	-	-
屋久島	-	-	-	-	-	-	1	0.50	1	0.50	-	-	-	-	-	-	-	-	-	-
名瀬	2	0.40	-	-	1	0.33	-	-	1	0.33	-	-	-	-	-	-	-	-	-	-
徳之島	-	-	-	-	-	-	3	1.00	12	4.00	-	-	-	-	-	-	-	-	-	-

	ヘルパンギーナ		流行性耳下腺炎		急性出血性結膜炎		流行性角結膜炎		細菌性髄膜炎(真菌性を含む)		無菌性髄膜炎		マイコプラズマ肺炎		クラミジア肺炎(オウム病は除く)		感染性胃腸炎(ロタウイルス)	
	報告数	定点当り	報告数	定点当り	報告数	定点当り	報告数	定点当り	報告数	定点当り	報告数	定点当り	報告数	定点当り	報告数	定点当り	報告数	定点当り
総数	1	0.02	30	0.55	0	0.00	12	1.71	0	0.00	1	0.08	1	0.08	0	0.00	1	0.08
鹿児島市	1	0.08	17	1.31	-	-	6	1.50	-	-	-	-	-	-	-	-	-	-
指宿	-	-	-	-	-	-	-	-	-	-	-	-	-	-
加世田	-	-	-	-	-	-	-	-	-	-	-	-	-	-
伊集院	-	-	-	-	-	-	-	-	-	-	-	-	-	-
川薩	-	-	-	-	-	-	5	5.00	-	-	-	-	1	1.00	-	-	-	-
出水	-	-	-	-	-	-	1	1.00	-	-	-	-	-	-
大口	-	-	4	2.00	-	-	-	-	-	-	-	-	-	-
始良	-	-	1	0.14	-	-	-	-	-	-	-	-	-	-	-	-	-	-
志布志	-	-	1	0.33	-	-	-	-	-	-	-	-	-	-	-	-
鹿屋	-	-	1	0.20	-	-	1	1.00	-	-	-	-	-	-	-	-	-	-
西之表	-	-	-	-	-	-	-	-	-	-	-	-	-	-
屋久島	-	-	-	-
名瀬	-	-	-	-	-	-	-	-	-	-	-	-	1	1.00
徳之島	-	-	6	2.00

年齢階級別疾病別患者報告数及び定点当たり報告数（男女合計）

2015年49週(11月30日～12月06日)

(インフルエンザ定点報告疾病)		合計	～5ヶ月	～11ヶ月	1歳	2	3	4	5	6	7	8	9	10～14	15～19	20～29	30～39	40～49	50～59	60～69	70～79	80歳～	
インフルエンザ	報告数	6	-	-	-	1	-	-	-	1	-	1	-	-	-	1	-	-	2	-	-	-	
	定点当り	0.06	-	-	-	0.01	-	-	-	0.01	-	0.01	-	-	-	0.01	-	-	0.02	-	-	-	
(小児科定点報告疾病)		合計	～5ヶ月	～11ヶ月	1歳	2	3	4	5	6	7	8	9	10～14	15～19	20歳～							
RSウイルス感染症	報告数	8	-	2	6	-	-	-	-	-	-	-	-	-	-	-	-	-	-	-	-	-	
	定点当り	0.15	-	0.04	0.11	-	-	-	-	-	-	-	-	-	-	-	-	-	-	-	-	-	
咽頭結膜熱	報告数	56	1	6	16	9	3	8	5	4	1	1	1	1	-	-	-	-	-	-	-	-	
	定点当り	1.02	0.02	0.11	0.29	0.16	0.05	0.15	0.09	0.07	0.02	0.02	0.02	0.02	-	-	-	-	-	-	-	-	
A群溶血性レンサ球菌咽頭炎	報告数	214	-	2	4	15	25	32	44	23	15	15	16	21	-	2	-	-	-	-	-	-	
	定点当り	3.89	-	0.04	0.07	0.27	0.45	0.58	0.80	0.42	0.27	0.27	0.29	0.38	-	0.04	-	-	-	-	-	-	
感染性胃腸炎	報告数	548	11	26	66	82	58	59	44	33	21	19	20	67	17	45	-	-	-	-	-	-	
	定点当り	9.96	0.20	0.47	1.20	1.13	1.05	1.07	0.80	0.60	0.38	0.35	0.36	1.22	0.31	0.82	-	-	-	-	-	-	
水痘	報告数	39	-	1	7	3	3	3	9	4	5	1	1	2	-	-	-	-	-	-	-	-	
	定点当り	0.71	-	0.02	0.13	0.05	0.05	0.05	0.16	0.07	0.09	0.02	0.02	0.04	-	-	-	-	-	-	-	-	
手足口病	報告数	12	-	-	4	6	1	-	-	-	-	1	-	-	-	-	-	-	-	-	-	-	
	定点当り	0.22	-	-	0.07	0.11	0.02	-	-	-	-	0.02	-	-	-	-	-	-	-	-	-	-	
伝染性紅斑	報告数	77	-	2	3	2	7	14	9	13	6	9	3	8	-	1	-	-	-	-	-	-	
	定点当り	1.40	-	0.04	0.05	0.04	0.13	0.25	0.16	0.24	0.11	0.16	0.05	0.15	-	0.02	-	-	-	-	-	-	
突発性発疹	報告数	24	1	14	6	2	-	1	-	-	-	-	-	-	-	-	-	-	-	-	-	-	
	定点当り	0.44	0.02	0.25	0.11	0.04	-	0.02	-	-	-	-	-	-	-	-	-	-	-	-	-	-	
百日咳	報告数	1	1	-	-	-	-	-	-	-	-	-	-	-	-	-	-	-	-	-	-	-	
	定点当り	0.02	0.02	-	-	-	-	-	-	-	-	-	-	-	-	-	-	-	-	-	-	-	
ヘルパンギーナ	報告数	1	-	-	-	1	-	-	-	-	-	-	-	-	-	-	-	-	-	-	-	-	
	定点当り	0.02	-	-	-	0.02	-	-	-	-	-	-	-	-	-	-	-	-	-	-	-	-	
流行性耳下腺炎	報告数	30	-	1	1	5	-	3	3	4	5	3	-	3	1	1	-	-	-	-	-	-	
	定点当り	0.55	-	0.02	0.02	0.09	-	0.05	0.05	0.07	0.09	0.05	-	0.05	0.02	0.02	-	-	-	-	-	-	
(眼科定点報告疾病)		合計	～5ヶ月	～11ヶ月	1歳	2	3	4	5	6	7	8	9	10～14	15～19	20～29	30～39	40～49	50～59	60～69	70歳～		
急性出血性結膜炎	報告数	-	-	-	-	-	-	-	-	-	-	-	-	-	-	-	-	-	-	-	-	-	-
	定点当り	-	-	-	-	-	-	-	-	-	-	-	-	-	-	-	-	-	-	-	-	-	-
流行性角結膜炎	報告数	12	-	-	-	-	1	-	-	-	-	-	-	3	-	-	1	1	3	-	3	-	
	定点当り	1.71	-	-	-	-	0.14	-	-	-	-	-	-	0.43	-	-	0.14	0.14	0.43	-	0.43	-	
(基幹定点報告疾病)		合計	0歳	1～4	5～9	10～14	15～19	20～24	25～29	30～34	35～39	40～44	45～49	50～54	55～59	60～64	65～69	70歳～					
細菌性髄膜炎(真菌性を含む)	報告数	-	-	-	-	-	-	-	-	-	-	-	-	-	-	-	-	-	-	-	-	-	
	定点当り	-	-	-	-	-	-	-	-	-	-	-	-	-	-	-	-	-	-	-	-	-	
無菌性髄膜炎	報告数	1	-	-	-	-	-	-	-	-	1	-	-	-	-	-	-	-	-	-	-	-	
	定点当り	0.08	-	-	-	-	-	-	-	-	0.08	-	-	-	-	-	-	-	-	-	-	-	
マイコプラズマ肺炎	報告数	1	-	-	1	-	-	-	-	-	-	-	-	-	-	-	-	-	-	-	-	-	
	定点当り	0.08	-	-	0.08	-	-	-	-	-	-	-	-	-	-	-	-	-	-	-	-	-	
クラミジア肺炎(オウム病は除く)	報告数	-	-	-	-	-	-	-	-	-	-	-	-	-	-	-	-	-	-	-	-	-	
	定点当り	-	-	-	-	-	-	-	-	-	-	-	-	-	-	-	-	-	-	-	-	-	
感染性胃腸炎(ロタウイルス)	報告数	1	-	-	1	-	-	-	-	-	-	-	-	-	-	-	-	-	-	-	-	-	
	定点当り	0.08	-	-	0.08	-	-	-	-	-	-	-	-	-	-	-	-	-	-	-	-	-	