

# 鹿児島県感染症情報

2015年 第29週報 (7月13日~7月19日)

発行：鹿児島県環境保健センター

※感染症のホームページアドレス <http://www.pref.kagoshima.jp/kenko-fukushi/kenko-iryu/kansen/index.html>

県内には手足口病の警報が発令中です。本疾患にかかりやすい年齢層の乳幼児がいる保育施設や家庭では、子どもと一緒に、流水と石けんによる手洗い、うがい等の予防対策に努めてください。

## ★ 手足口病の発生動向とその予防対策

手足口病の報告数は、前週(665人)より65人多い730人(定点当たり報告数13.27)で、前週の報告数を上回った保健所は、川薩、鹿児島市、指宿をはじめ9保健所でした。図には、今週上位5保健所の直近5週の定点当たり報告数推移を示してあります。

予防対策としては、接触感染を予防するために手洗いをしっかりとすることと、排泄物を適切に処理することです。特に、おむつを交換する時には、排泄物を適切に処理し、その後しっかりと手洗いをしてください。手洗いは流水と石けんで十分に行ってください。日頃からのしっかりと手洗いが大切です。また、タオルの共用は避けてください。

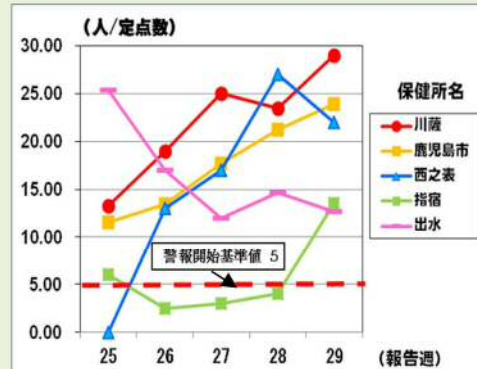


図 今週上位5保健所の直近5週の定点当たり報告数推移

日本紅斑熱は、春から秋にかけて届出の多い疾患です。野山や草むらに入るときには、予防対策をしっかりとってください。

## ★ 日本紅斑熱の発生動向とその予防対策

平成27年における日本紅斑熱の届出状況は、今週の1例を含めて6例(男性2例、女性4例)となりました。年齢別では、70歳代(3例)、80歳以上(2例)、20歳代(1例)の順に多い報告数となっています。特に、夏はキャンプ、ハイキング、登山等で野山や草むらに立ち入る機会が増えることから注意が必要です。

予防対策としては、ダニの刺咬を防ぐことが極めて重要です。①長袖・長くつ・手袋等を着用し、皮膚の露出を少なくしダニの付着を防ぐようにしてください。②ダニ忌避剤を使用してください。③野山や草むらに入った後は、入浴の際、からだにダニが付着していないか注意深く確認してください。

伝染性紅斑は、第28週(2.02)に警報を発令しましたが、今週は1.13と、減少しました。本疾患は、主に咳やくしゃみを介して感染が広がりますので、引き続き、手洗い、うがい、咳エチケット(マスクの着用等)を心がけてください。

## ☆一～五類感染症(全数報告疾患)の発生状況

一類感染症	発生報告なし
二類感染症	結核7例(肺結核5例、結核性膿胸1例、無症状病原体保有者1例)
三類感染症	発生報告なし
四類感染症	日本紅斑熱1例、レジオネラ症1例
五類感染症	アメーバ赤痢1例、水痘(入院例)1例

## ☆定点報告疾患の発生状況

- ・今週の定点医療機関は、インフルエンザ定点93、小児科定点55です。
- ・第29週の定点把握対象疾患の総報告数は1687人で、前週(1852人)より165人少ない報告数でした(詳細については後述)。
- ・流行発生警報の基準値(開始基準値及び終息基準値)以上の保健所は次のとおりです。

【手足口病(開始5、終息2)】：川薩(29.00)、鹿児島市(23.85)、西之表(22.00)、指宿(13.50)、出水(12.67)、大口(11.50)、始良(9.86)、鹿屋(9.00)、志布志(8.00)、伊集院(6.50)、加世田(5.67)、屋久島(4.50)、【感染性胃腸炎(開始20、終息12)】：加世田(14.33)

【ヘルパンギーナ(開始6、終息2)】：西之表(13.00)、加世田(9.33)、指宿(7.00)、始良(6.57)、鹿児島市(5.31)、鹿屋(3.60)

【A群溶血性レンサ球菌咽頭炎(開始8、終息4)】：鹿児島市(8.15)、【伝染性紅斑(開始2、終息1)】：鹿屋(2.80)、指宿(2.50)、川薩(2.00)、鹿児島市(1.62)、

- ・流行発生注意報の基準値以上の保健所は次のとおりです。

今週は、流行発生注意報域の保健所はありません。

※ (数値) は定点当たり報告数  
 ※ アンダーラインは今週基準値以上の保健所

☆定点報告疾患（定点当たり報告数の上位3疾患の発生状況）

(1)手足口病

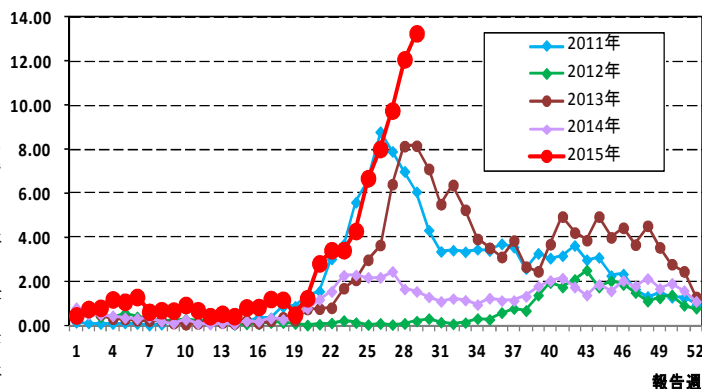
第29週の手足口病の報告数は730人で、前週より65人多く、定点当たりの報告数は13.27であった。

年齢別では、1歳(259人)、2歳(123人)、6～11ヶ月(109人)の順に多かった。

保健所別の定点当たり報告数は、川薩保健所(29.00)、鹿児島市保健所(23.85)、西之表保健所(22.00)の順に多い。

指宿保健所(13.50)が9週連続、川薩保健所、出水保健所(12.67)が8週連続、鹿児島市保健所が6週連続、西之表保健所、大口保健所(11.50)、志布志保健所(8.00)、伊集院保健所(6.50)が4週連続、始良保健所(9.86)、鹿屋保健所(9.00)、屋久島保健所(4.50)が3週連続、加世田保健所(5.69)が今週から流行発生警報域である。

手足口病



(2)感染性胃腸炎

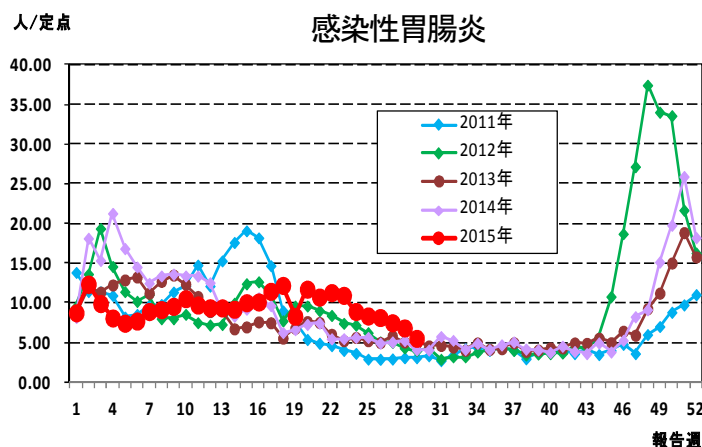
第29週の感染性胃腸炎の報告数は303人で、前週より72人少なく、定点当たりの報告数は5.51であった。

年齢別では、20歳以上(36人)、1歳(35人)、2歳(31人)の順に多かった。

保健所別の定点当たり報告数は、加世田保健所(14.33)、指宿保健所(10.50)、鹿屋保健所(8.40)の順に多い。

加世田保健所が9週連続で流行発生警報域である。

感染性胃腸炎



(3)ヘルパンギーナ

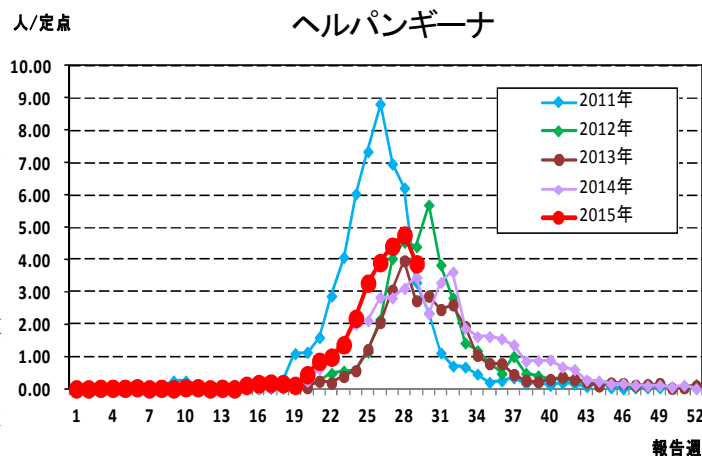
第29週のヘルパンギーナの報告数は213人で、前週より49人少なく、定点当たりの報告数は3.87であった。

年齢別では、2歳(47人)、1歳(43人)、3歳(36人)の順に多かった。

保健所別の定点当たり報告数は、西之表保健所(13.00)、加世田保健所(9.33)、指宿保健所(7.00)の順に多い。

加世田保健所が6週連続、鹿児島市保健所(5.31)が5週連続、鹿屋保健所(3.60)が4週連続、始良保健所(6.57)が3週連続、西之表保健所、指宿保健所が2週連続で流行発生警報域である。

ヘルパンギーナ

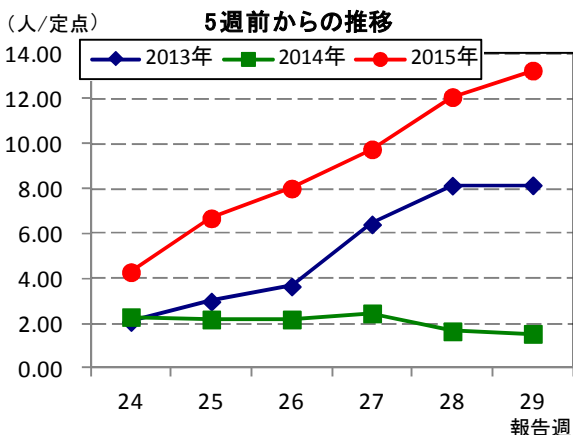


☆鹿児島県の妊婦における風しん抗体検査の調査事業結果報告

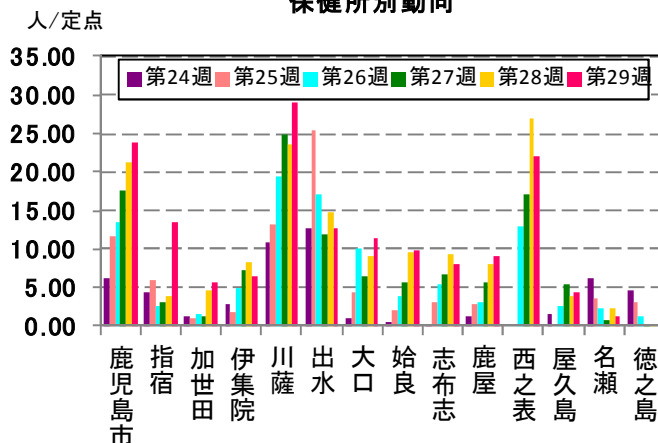
妊婦の風しん抗体保有状況(6月)					
HI法(倍)	8倍未満	8倍	16倍	32倍以上	検査総件数 (人)
LA法(IU/ml)	~7	8~15	16~31	32~	
6月計	85	118	209	598	1,010
2015年累計	639	702	1,303	3,501	6,145
%	10.4	11.4	21.2	57.0	

☆上位3疾患の5週間前からの定点あたり報告数及び保健所別動向

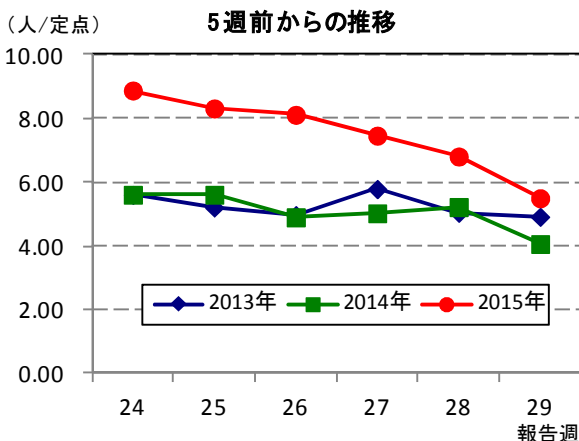
(1) 手足口病



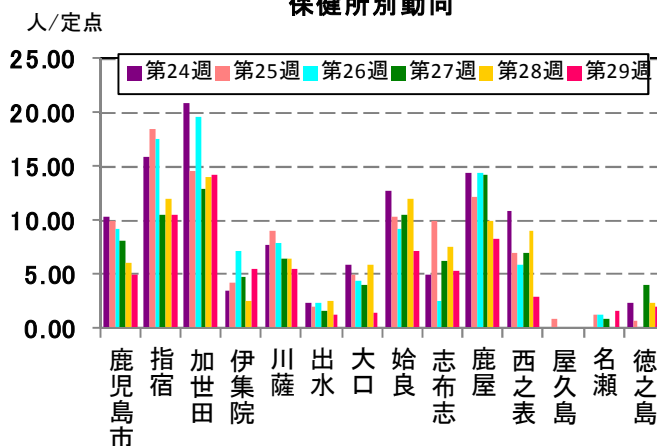
保健所別動向



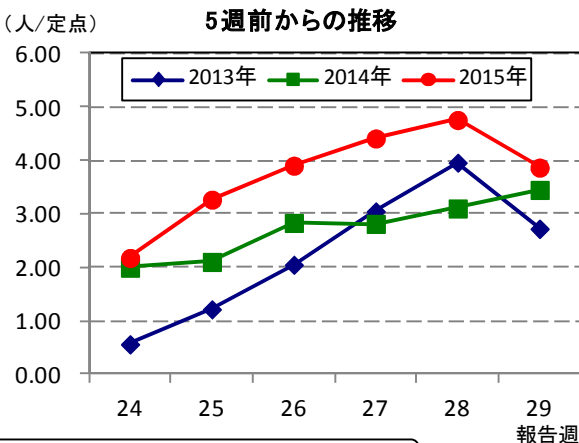
(2) 感染性胃腸炎



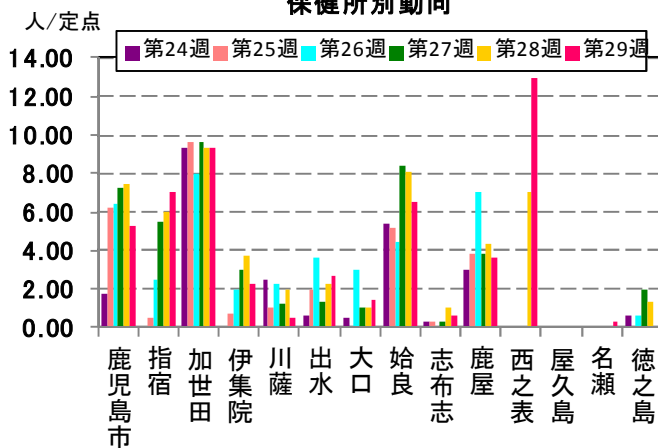
保健所別動向



(3) ヘルパンギーナ

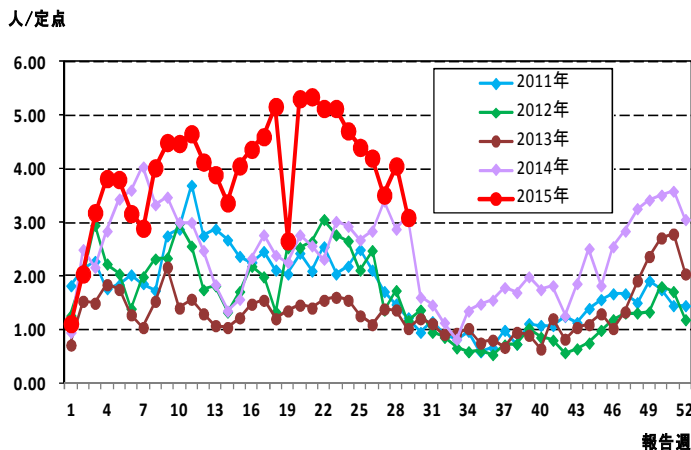


保健所別動向

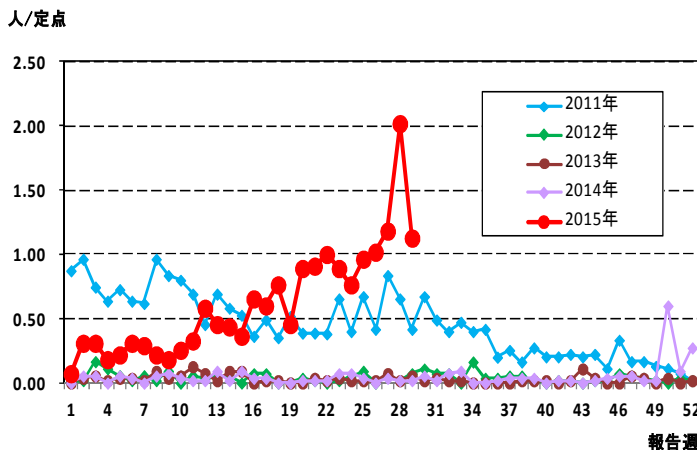


☆注目される感染症の発生状況

★A 群溶血性レンサ球菌咽頭炎の発生状況 (鹿児島県)



★伝染性紅斑の発生状況 (鹿児島県)



☆定点報告疾患の発生状況

2015年	(報告週)	第29週		
定点種別	定点報告疾患	報告数	定点当り	累積報告数 (2015年)
インフルエンザ定点 (内科・小児科定点)	○ インフルエンザ	38	0.41	32,660
小児科定点	咽頭結膜熱	43	0.78	1,081
	A群溶血性レンサ球菌咽頭炎	170	3.09	6,310
	感染性胃腸炎	303	5.51	14,937
	水痘	14	0.25	863
	○ 手足口病	730	13.27	4,402
	伝染性紅斑	62	1.13	976
	突発性発しん	31	0.56	776
	百日咳	-	-	53
	ヘルパンギーナ	213	3.87	1,484
	流行性耳下腺炎	17	0.31	354
	○ RSウイルス感染症	61	1.11	1,126
眼科定点	急性出血性結膜炎	-	-	1
	流行性角結膜炎	2	0.29	102
基幹定点	細菌性髄膜炎(真菌性を含む)	-	-	3
	無菌性髄膜炎	-	-	2
	○ マイコプラズマ肺炎	3	0.25	9
	クラミジア肺炎(オウム病は除く)	-	-	-
	感染性胃腸炎(ロタウイルス)	-	0.00	27
報告数合計		1,687	0	65,166

○印は前週比増

☆5週間前からの疾患別報告数・定点当たり報告数

		5週前 (2015年24週)	4週前 (2015年25週)	3週前 (2015年26週)	2週前 (2015年27週)	1週前 (2015年28週)	今週 (2015年29週)
インフルエンザ	報告数	106	70	51	53	31	38
	定点当り	1.14	0.75	0.55	0.57	0.33	0.41
RSウイルス感染症	報告数	29	24	31	30	46	61
	定点当り	0.53	0.44	0.56	0.55	0.84	1.11
咽頭結膜熱	報告数	54	59	48	29	45	43
	定点当り	0.98	1.07	0.87	0.53	0.82	0.78
A群溶血性レンサ球菌咽頭炎	報告数	259	242	231	193	223	170
	定点当り	4.71	4.40	4.20	3.51	4.05	3.09
感染性胃腸炎	報告数	489	458	447	411	375	303
	定点当り	8.89	8.33	8.13	7.47	6.82	5.51
水痘	報告数	13	15	22	23	17	14
	定点当り	0.24	0.27	0.40	0.42	0.31	0.25
手足口病	報告数	236	368	441	537	665	730
	定点当り	4.29	6.69	8.02	9.76	12.09	13.27
伝染性紅斑	報告数	42	53	56	65	111	62
	定点当り	0.76	0.96	1.02	1.18	2.02	1.13
突発性発しん	報告数	37	35	28	25	35	31
	定点当り	0.67	0.64	0.51	0.45	0.64	0.56
百日咳	報告数	6	2	4	2	5	-
	定点当り	0.11	0.04	0.07	0.04	0.09	-
ヘルパンギーナ	報告数	120	180	215	243	262	213
	定点当り	2.18	3.27	3.91	4.42	4.76	3.87
流行性耳下腺炎	報告数	14	17	25	14	29	17
	定点当り	0.25	0.31	0.45	0.25	0.53	0.31
急性出血性結膜炎	報告数	-	-	-	-	-	-
	定点当り	-	-	-	-	-	-
流行性角結膜炎	報告数	7	2	2	4	5	2
	定点当り	1.00	0.29	0.29	0.57	0.71	0.29
細菌性髄膜炎(真菌性を含む)	報告数	-	-	-	-	1	-
	定点当り	-	-	-	-	0.08	-
無菌性髄膜炎	報告数	-	-	-	-	-	-
	定点当り	-	-	-	-	-	-
マイコプラズマ肺炎	報告数	-	-	-	3	2	3
	定点当り	-	-	-	0.25	0.17	0.25
クラミジア肺炎(オウム病は除く)	報告数	-	-	-	-	-	-
	定点当り	-	-	-	-	-	-
感染性胃腸炎(ロタウイルス)	報告数	1	-	-	-	-	-
	定点当り	0.08	-	-	-	-	-

疾病別保健所別患者報告数及び定点当たり報告数(男女合計)

2015年29週(07月13日～07月19日)

	インフルエンザ		RSウイルス感染症		咽頭結膜熱		A群溶血性レンサ球菌咽頭炎		感染性胃腸炎		水痘		手足口病		伝染性紅斑		突発性発しん		百日咳	
	報告数	定点当り	報告数	定点当り	報告数	定点当り	報告数	定点当り	報告数	定点当り	報告数	定点当り	報告数	定点当り	報告数	定点当り	報告数	定点当り	報告数	定点当り
総数	38	0.41	61	1.11	43	0.78	170	3.09	303	5.51	14	0.25	730	13.27	62	1.13	31	0.56	0	0.00
鹿児島市	3	0.13	19	1.46	20	1.54	106	8.15	65	5.00	7	0.54	310	23.85	21	1.62	11	0.85	-	-
指宿	6	2.00	-	-	1	0.50	-	-	21	10.50	-	-	27	13.50	5	2.50	2	1.00	-	-
加世田	-	-	6	2.00	-	-	6	2.00	43	14.33	1	0.33	17	5.67	3	1.00	-	-	-	-
伊集院	-	-	4	1.00	1	0.25	3	0.75	22	5.50	1	0.25	26	6.50	1	0.25	1	0.25	-	-
川薩	9	1.29	7	1.75	8	2.00	20	5.00	22	5.50	1	0.25	116	29.00	8	2.00	4	1.00	-	-
出水	-	-	1	0.33	1	0.33	5	1.67	4	1.33	1	0.33	38	12.67	-	-	1	0.33	-	-
大口	-	-	1	0.50	-	-	1	0.50	3	1.50	-	-	23	11.50	1	0.50	-	-	-	-
始良	-	-	14	2.00	7	1.00	14	2.00	51	7.29	1	0.14	69	9.86	7	1.00	5	0.71	-	-
志布志	1	0.20	-	-	1	0.33	1	0.33	16	5.33	-	-	24	8.00	-	-	-	-	-	-
鹿屋	2	0.25	7	1.40	4	0.80	8	1.60	42	8.40	-	-	45	9.00	14	2.80	6	1.20	-	-
西之表	-	-	-	-	-	-	2	2.00	3	3.00	-	-	22	22.00	1	1.00	-	-	-	-
屋久島	-	-	-	-	-	-	2	1.00	-	-	2	1.00	9	4.50	-	-	-	-	-	-
名瀬	16	3.20	2	0.67	-	-	2	0.67	5	1.67	-	-	4	1.33	1	0.33	1	0.33	-	-
徳之島	1	0.20	-	-	-	-	-	-	6	2.00	-	-	-	-	-	-	-	-	-	-

	ヘルパンギーナ		流行性耳下腺炎		急性出血性結膜炎		流行性角結膜炎		細菌性髄膜炎(真菌性を含む)		無菌性髄膜炎		マイコプラズマ肺炎		クラミジア肺炎(オウム病は除く)		感染性胃腸炎(ロタウイルス)	
	報告数	定点当り	報告数	定点当り	報告数	定点当り	報告数	定点当り	報告数	定点当り	報告数	定点当り	報告数	定点当り	報告数	定点当り	報告数	定点当り
総数	213	3.87	17	0.31	0	0.00	2	0.29	0	0.00	0	0.00	3	0.25	0	0.00	0	0.00
鹿児島市	69	5.31	13	1.00	-	-	1	0.25	-	-	-	-	-	-	-	-	-	-
指宿	14	7.00	-	-	...	...	...	...	-	-	-	-	2	2.00	-	-	-	-
加世田	28	9.33	-	-	...	...	...	...	-	-	-	-	-	-	-	-	-	-
伊集院	9	2.25	-	-	...	...	...	...	-	-	-	-	-	-	-	-	-	-
川薩	2	0.50	-	-	-	-	-	-	-	-	-	-	-	-	-	-	-	-
出水	8	2.67	-	-	...	...	...	...	-	-	-	-	-	-	-	-	-	-
大口	3	1.50	1	0.50	...	...	...	...	-	-	-	-	1	1.00	-	-	-	-
始良	46	6.57	1	0.14	-	-	1	1.00	-	-	-	-	-	-	-	-	-	-
志布志	2	0.67	1	0.33	...	...	...	...	-	-	-	-	-	-	-	-	-	-
鹿屋	18	3.60	-	-	-	-	-	-	-	-	-	-	-	-	-	-	-	-
西之表	13	13.00	-	-	...	...	...	...	-	-	-	-	-	-	-	-	-	-
屋久島	-	-	-	-	...	...	...	...	...	...	...	...	...	...	...	...	...	...
名瀬	1	0.33	-	-	...	...	...	...	-	-	-	-	-	-	-	-	-	-
徳之島	-	-	1	0.33	...	...	...	...	...	...	...	...	...	...	...	...	...	...

年齢階級別疾病別患者報告数及び定点当たり報告数（男女合計）

2015年29週(07月13日～07月19日)

(インフルエンザ定点報告疾病)		合計	～5ヶ月	～11ヶ月	1歳	2	3	4	5	6	7	8	9	10～14	15～19	20～29	30～39	40～49	50～59	60～69	70～79	80歳～	
インフルエンザ	報告数	38	-	-	-	-	1	-	-	2	1	1	1	16	2	1	3	5	4	-	-	1	
	定点当り	0.41	-	-	-	-	0.01	-	-	0.02	0.01	0.01	0.01	0.17	0.02	0.01	0.03	0.05	0.04	-	-	0.01	
(小児科定点報告疾病)		合計	～5ヶ月	～11ヶ月	1歳	2	3	4	5	6	7	8	9	10～14	15～19	20歳～							
RSウイルス感染症	報告数	61	17	14	21	6	-	2	-	-	-	-	-	-	-	1	-	-	-	-	-	-	
	定点当り	1.11	0.31	0.25	0.38	0.11	-	0.04	-	-	-	-	-	-	-	0.02	-	-	-	-	-	-	
咽頭結膜熱	報告数	43	1	6	9	7	5	5	3	3	-	1	-	2	-	1	-	-	-	-	-	-	
	定点当り	0.78	0.02	0.11	0.16	0.13	0.09	0.09	0.05	0.05	-	0.02	-	0.04	-	0.02	-	-	-	-	-	-	
A群溶血性レンサ球菌咽頭炎	報告数	170	-	1	8	6	19	34	16	23	21	16	5	13	3	5	-	-	-	-	-	-	
	定点当り	3.09	-	0.02	0.15	0.11	0.35	0.62	0.29	0.42	0.38	0.29	0.09	0.24	0.05	0.09	-	-	-	-	-	-	
感染性胃腸炎	報告数	303	3	23	35	31	22	29	20	22	19	9	17	27	10	36	-	-	-	-	-	-	
	定点当り	5.51	0.05	0.42	0.64	0.56	0.40	0.53	0.36	0.40	0.35	0.16	0.31	0.49	0.18	0.65	-	-	-	-	-	-	
水痘	報告数	14	-	-	2	2	3	3	-	1	-	-	1	1	1	-	-	-	-	-	-	-	
	定点当り	0.25	-	-	0.04	0.04	0.05	0.05	-	0.02	-	-	0.02	0.02	0.02	-	-	-	-	-	-	-	
手足口病	報告数	730	10	109	259	123	95	55	28	27	4	4	4	5	-	7	-	-	-	-	-	-	
	定点当り	13.27	0.18	1.98	4.71	2.24	1.73	1.00	0.51	0.49	0.07	0.07	0.07	0.09	-	0.13	-	-	-	-	-	-	
伝染性紅斑	報告数	62	-	-	2	5	8	6	10	10	8	6	3	4	-	-	-	-	-	-	-	-	
	定点当り	1.13	-	-	0.04	0.09	0.15	0.11	0.18	0.18	0.15	0.11	0.05	0.07	-	-	-	-	-	-	-	-	
突発性発疹	報告数	31	-	14	15	2	-	-	-	-	-	-	-	-	-	-	-	-	-	-	-	-	
	定点当り	0.56	-	0.25	0.27	0.04	-	-	-	-	-	-	-	-	-	-	-	-	-	-	-	-	
百日咳	報告数	-	-	-	-	-	-	-	-	-	-	-	-	-	-	-	-	-	-	-	-	-	
	定点当り	-	-	-	-	-	-	-	-	-	-	-	-	-	-	-	-	-	-	-	-	-	
ヘルパンギーナ	報告数	213	2	23	43	47	36	22	22	7	-	3	4	4	-	-	-	-	-	-	-	-	
	定点当り	3.87	0.04	0.42	0.78	0.85	0.65	0.40	0.40	0.13	-	0.05	0.07	0.07	-	-	-	-	-	-	-	-	
流行性耳下腺炎	報告数	17	-	1	1	3	3	4	1	1	-	1	1	-	-	1	-	-	-	-	-	-	
	定点当り	0.31	-	0.02	0.02	0.05	0.05	0.07	0.02	0.02	-	0.02	0.02	-	-	0.02	-	-	-	-	-	-	
(眼科定点報告疾病)		合計	～5ヶ月	～11ヶ月	1歳	2	3	4	5	6	7	8	9	10～14	15～19	20～29	30～39	40～49	50～59	60～69	70歳～		
急性出血性結膜炎	報告数	-	-	-	-	-	-	-	-	-	-	-	-	-	-	-	-	-	-	-	-	-	-
	定点当り	-	-	-	-	-	-	-	-	-	-	-	-	-	-	-	-	-	-	-	-	-	-
流行性角結膜炎	報告数	2	-	-	1	-	-	-	1	-	-	-	-	-	-	-	-	-	-	-	-	-	-
	定点当り	0.29	-	-	0.14	-	-	-	0.14	-	-	-	-	-	-	-	-	-	-	-	-	-	-
(基幹定点報告疾病)		合計	0歳	1～4	5～9	10～14	15～19	20～24	25～29	30～34	35～39	40～44	45～49	50～54	55～59	60～64	65～69	70歳～					
細菌性髄膜炎(真菌性を含む)	報告数	-	-	-	-	-	-	-	-	-	-	-	-	-	-	-	-	-	-	-	-	-	
	定点当り	-	-	-	-	-	-	-	-	-	-	-	-	-	-	-	-	-	-	-	-	-	
無菌性髄膜炎	報告数	-	-	-	-	-	-	-	-	-	-	-	-	-	-	-	-	-	-	-	-	-	
	定点当り	-	-	-	-	-	-	-	-	-	-	-	-	-	-	-	-	-	-	-	-	-	
マイコプラズマ肺炎	報告数	3	-	2	1	-	-	-	-	-	-	-	-	-	-	-	-	-	-	-	-	-	
	定点当り	0.25	-	0.17	0.08	-	-	-	-	-	-	-	-	-	-	-	-	-	-	-	-	-	
クラミジア肺炎(オウム病は除く)	報告数	-	-	-	-	-	-	-	-	-	-	-	-	-	-	-	-	-	-	-	-	-	
	定点当り	-	-	-	-	-	-	-	-	-	-	-	-	-	-	-	-	-	-	-	-	-	
感染性胃腸炎(ロタウイルス)	報告数	-	-	-	-	-	-	-	-	-	-	-	-	-	-	-	-	-	-	-	-	-	
	定点当り	-	-	-	-	-	-	-	-	-	-	-	-	-	-	-	-	-	-	-	-	-	