

鹿児島県感染症情報

2015年 第23週報 (6月1日~6月7日)

発行：鹿児島県環境保健センター

※感染症のホームページアドレス <http://www.pref.kagoshima.jp/kenko-fukushi/kenko-iryu/kansen/index.html>

手足口病の感染対策として、手洗い、うがい、排泄物は適切に処理し、タオルの共用等をしないようにしてください。

★ 手足口病の発生動向とその予防対策

手足口病の報告数は、前週(188人)と同数の188人(定点当たり報告数3.42)で、前週の報告数を上回った保健所は、出水、川薩、指宿をはじめ7保健所でした。図1には、平成25~27年第23週までの定点当たり報告数を示してあります。手足口病は、その名が示すとおり、口腔粘膜及び手や足などに現れる発しんを主症状とした急性ウイルス感染症です。主な予防方法としては、手洗い、うがい、咳エチケットが有効です。また、排泄物は適切に処理してください。

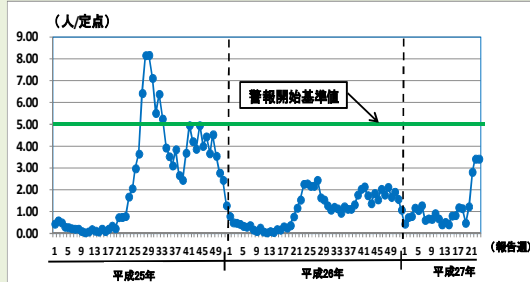


図1 平成25~27年第23週までの定点当たり報告数

日本紅斑熱は、春から秋にかけて届出の多い疾患です。野山や草むらに入るときは、予防対策をしっかりとってください。

★ 日本紅斑熱の発生動向とその予防対策

平成27年における日本紅斑熱の届出は、今週の3例と追加報告の1例を含め4例(男性2例、女性2例)でした。図には、平成25~27年第23週までの届出数の推移を示してあります。年齢別では、70歳以上(3例)、20歳代(1例)で、届出受理保健所のすべてが鹿屋でした。予防方法としては、つつが虫病、SFTS(重症熱性血小板減少症候群)と同様に、野山や草むらに入るときは、長ズボン・長くつ・手袋等を着用してください。

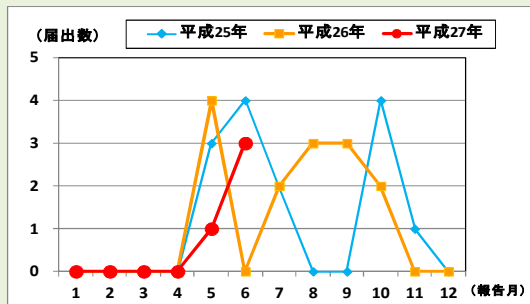


図 平成25~27年までの月別届出数

インフルエンザの報告数は、前週(153人)より34人少ない119人(定点当たり報告数1.28)でした。名瀬保健所管内では、5週連続で流行発生注意報域となり、この時期には珍しく学年・学級閉鎖の措置がとられている学校があります。引き続き、感染防止のため、手洗い、咳エチケットに努めてください。

☆一~五類感染症(全数報告疾患)の発生状況

一類感染症	発生報告なし
二類感染症	結核8例(肺結核5例、結核性胸膜炎1例、無症状病原体保有者2例)
三類感染症	発生報告なし
四類感染症	日本紅斑熱3例 追加日本紅斑熱(第20週:1例)
五類感染症	侵襲性肺炎球菌感染症2例、クロイツフェルト・ヤコブ病1例、播種性クリプトコックス1例、カルバペネム耐性腸内細菌科細菌感染症1例

☆定点報告疾患の発生状況

- ・今週の定点医療機関は、インフルエンザ定点 **93**、小児科定点 **55** です。
- ・第23週の定点把握対象疾患の総報告数は1469人で、前週(1496人)より27人少なかった(詳細については後述)。
- ・**流行発生警報**の基準値(開始基準値及び終息基準値)以上の保健所は次のとおりです。
 - 【感染性胃腸炎(開始20, 終息12)】: 指宿(25.50), 鹿屋(20.00), 加世田(18.33),
 - 【A群溶血性レンサ球菌咽頭炎(開始8, 終息4)】: 鹿児島市(15.00), 川薩(5.25)
 - 【手足口病(開始5, 終息2)】: 出水(11.33), 川薩(9.75), 名瀬(7.00), 指宿(4.50), 徳之島(3.00)
 - 【咽頭結膜熱(開始3, 終息1)】: 西之表(4.00), 川薩(3.50), 出水(1.00), 【伝染性紅斑(開始2.0, 終息1.0)】: 川薩(2.75), 鹿屋(2.40)
 - 【百日咳(開始1, 終息0.1)】: 指宿(1.00)
- ・**流行発生注意報**の基準値以上の保健所は次のとおりです。
 - 【インフルエンザ(基準値10)】: 名瀬(15.60)

※ (数値) は定点当たり報告数
 ※ アンダーラインは今週基準値以上の保健所

☆定点報告疾患（定点当たり報告数の上位3疾患の発生状況）

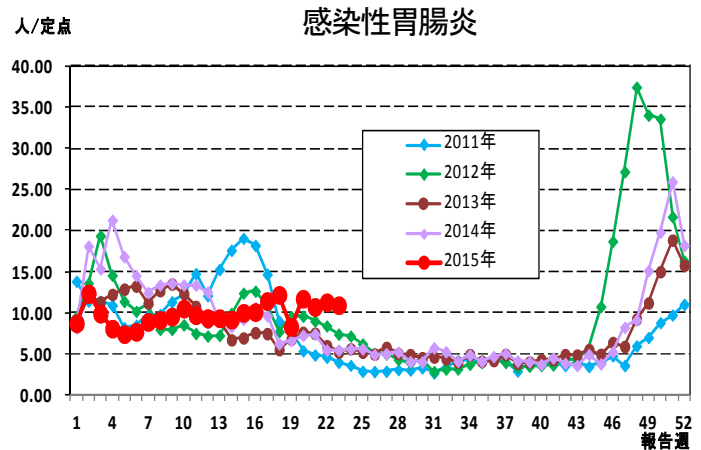
(1) 感染性胃腸炎

第23週の感染性胃腸炎の報告数は601人で、前週より19人少なく、定点当たりの報告数は10.93であった。

年齢別では、10～14歳(87人)、20歳以上(65人)、1歳(62人)の順に多かった。

保健所別の定点当たり報告数は、指宿保健所(25.50)、鹿屋保健所(20.00)、加世田保健所(18.33)の順に多い。

鹿屋保健所が5週連続、加世田保健所が3週連続、指宿保健所が今週から流行発生警報域である。



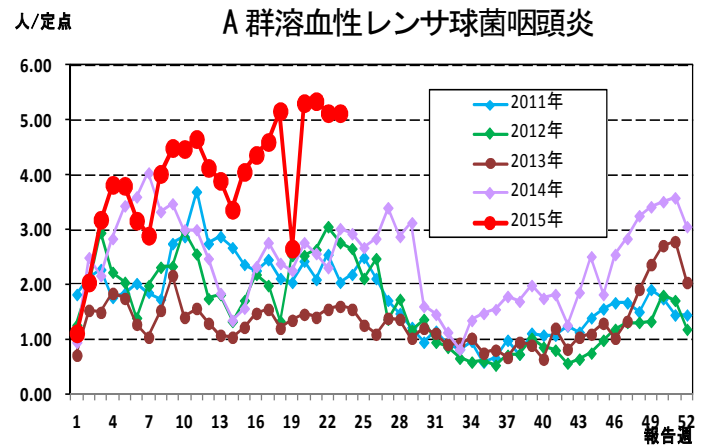
(2) A群溶血性レンサ球菌咽頭炎

第23週のA群溶血性レンサ球菌咽頭炎の報告数は282人と、前週と同数で、定点当たりの報告数は5.13であった。

年齢別では、4歳(46人)、3歳(41人)、5歳(40人)の順に多かった。

保健所別の定点当たり報告数は、鹿児島市保健所(15.00)、川薩保健所(5.25)、出水保健所(4.67)の順に多い。

鹿児島市保健所が20週連続、川薩保健所が4週連続で流行発生警報域である。



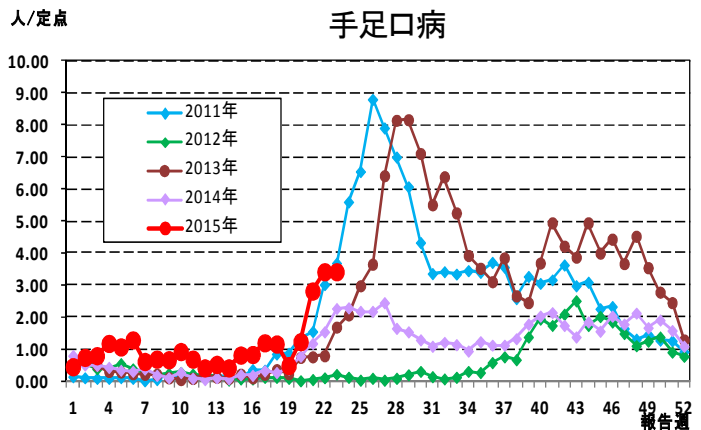
(3) 手足口病

第23週の手足口病の報告数は188人と、前週と同数で、定点当たりの報告数は3.42であった。

年齢別では、1歳(72人)、2歳(37人)、3歳(30人)の順に多かった。

保健所別の定点当たり報告数は、出水保健所(11.33)、川薩保健所(9.75)、名瀬保健所(7.00)の順に多い。

名瀬保健所が4週連続、指宿保健所(4.50)、徳之島保健所(3.00)が2週連続、出水保健所、川薩保健所が2週連続で流行発生警報域である。



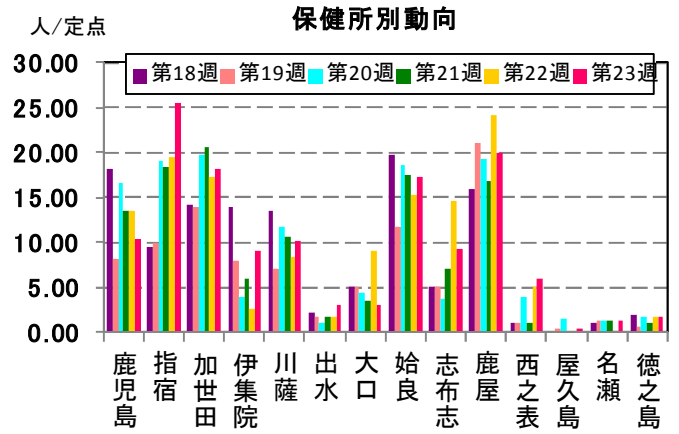
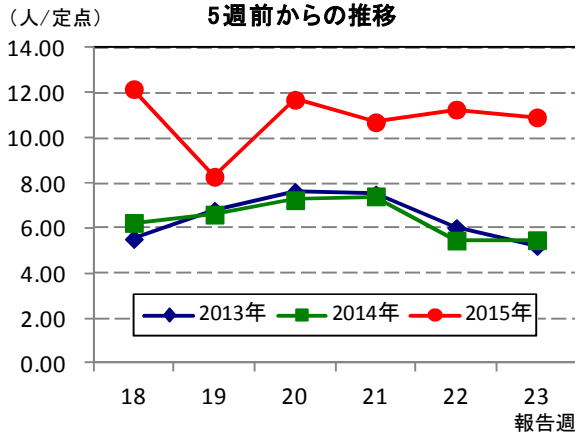
◆厚生労働省における中東呼吸器症候群(MERS)対策について

MERSは、平成27年1月21日から、「感染症の予防及び感染症の患者に対する医療に関する法律」において、二類感染症に指定されています。これにより、国内でMERSの患者が発生した場合、医師による患者の届出や、患者に対する適切な医療の提供等が、法律に基づいて行われています。また、MERSに感染した疑いのある患者が見つかった場合、検査を迅速に実施し、感染の有無を確認できるよう、全国の自治体と検疫所にMERSウイルス検査のための試薬を配布するなどして、検査体制を整備しています。空港等の検疫所では、MERSの発生国から入国者・帰国者でMERSに感染した疑いがある場合、MERSウイルスの検査や健康監視を行っています。このほか、検疫所のホームページやポスターの掲示を通じて、渡航者や帰国者に対する注意喚起を行っています。

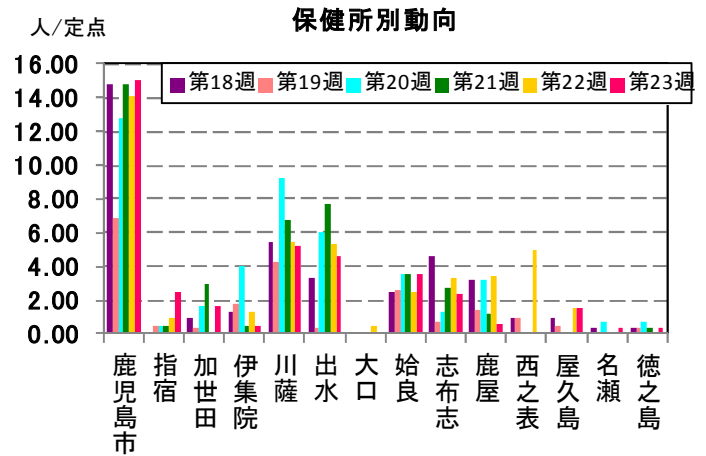
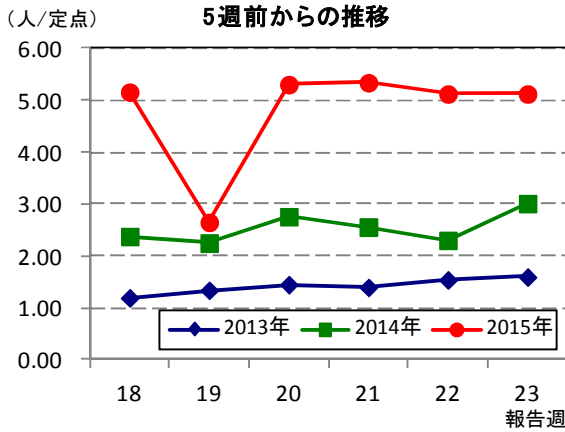
(厚生労働省「中東呼吸器症候群(MERS)に関するQ&A」より一部抜粋)

☆上位3疾患の5週間前からの定点あたり報告数及び保健所別動向

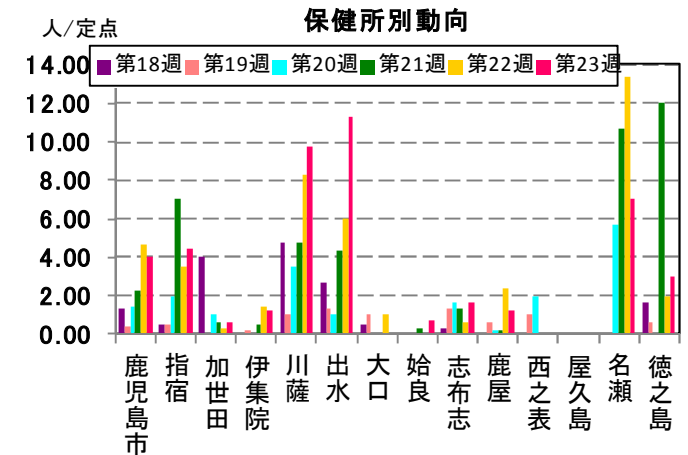
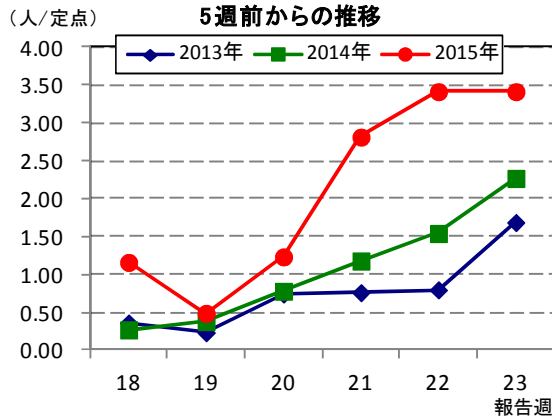
(1) 感染性胃腸炎



(2) A群溶血性レンサ球菌咽頭炎

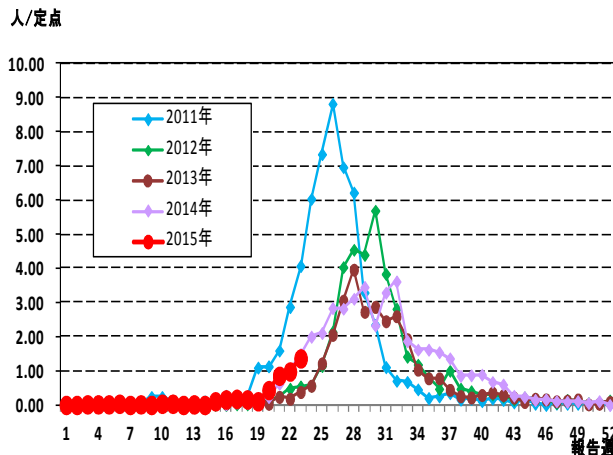


(3) 手足口病

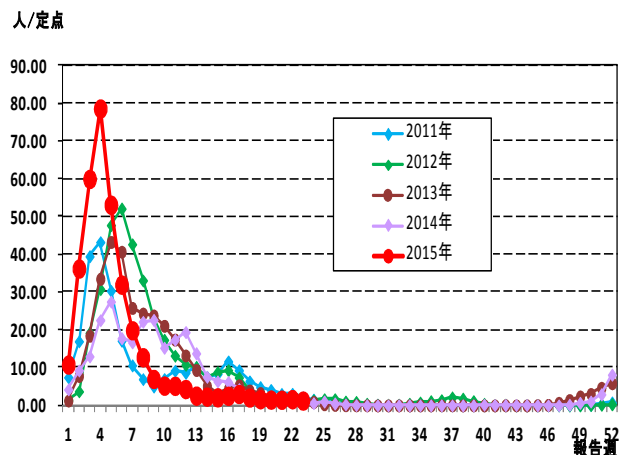


☆注目される感染症の発生状況

★ヘルパンギーナの発生状況 (鹿児島県)



★インフルエンザの発生状況 (鹿児島県)



☆定点報告疾患の発生状況

2015年		(報告週) 第23週		
定点種別	定点報告疾患	報告数	定点当り	累積報告数 (2015年)
インフルエンザ定点 (内科・小児科定点)	インフルエンザ	119	1.28	32,311
小児科定点	咽頭結膜熱	57	1.04	803
	A群溶血性レンサ球菌咽頭炎	282	5.13	4,992
	感染性胃腸炎	601	10.93	12,454
	○水痘	15	0.27	759
	手足口病	188	3.42	1,425
	伝染性紅斑	49	0.89	587
	○突発性発しん	33	0.60	585
	百日咳	3	0.05	34
	○ヘルパンギーナ	75	1.36	251
	流行性耳下腺炎	14	0.25	238
眼科定点	○RSウイルス感染症	32	0.58	905
	急性出血性結膜炎	-	-	1
基幹定点	流行性角結膜炎	1	0.14	80
	細菌性髄膜炎(真菌性を含む)	-	-	2
	無菌性髄膜炎	-	-	2
	マイコプラズマ肺炎	-	-	1
	クラミジア肺炎(オウム病は除く)	-	-	-
	感染性胃腸炎(ロタウイルス)	-	0.00	26
報告数合計		1,469	0	55,456

○印は前週比増

☆5週間前からの疾患別報告数・定点当たり報告数

		5週前 (2015年18週)	4週前 (2015年19週)	3週前 (2015年20週)	2週前 (2015年21週)	1週前 (2015年22週)	今週 (2015年23週)
インフルエンザ	報告数	194	153	142	141	153	119
	定点当り	2.09	1.65	1.53	1.52	1.65	1.28
RSウイルス感染症	報告数	44	18	22	28	15	32
	定点当り	0.80	0.33	0.40	0.51	0.27	0.58
咽頭結膜熱	報告数	43	36	43	51	62	57
	定点当り	0.78	0.65	0.78	0.93	1.13	1.04
A群溶血性レンサ球菌咽頭炎	報告数	284	146	292	294	282	282
	定点当り	5.16	2.65	5.31	5.35	5.13	5.13
感染性胃腸炎	報告数	670	456	644	589	620	601
	定点当り	12.18	8.29	11.71	10.71	11.27	10.93
水痘	報告数	26	18	19	20	13	15
	定点当り	0.47	0.33	0.35	0.36	0.24	0.27
手足口病	報告数	64	27	68	155	188	188
	定点当り	1.16	0.49	1.24	2.82	3.42	3.42
伝染性紅斑	報告数	42	25	49	50	55	49
	定点当り	0.76	0.45	0.89	0.91	1.00	0.89
突発性発しん	報告数	30	18	41	19	31	33
	定点当り	0.55	0.33	0.75	0.35	0.56	0.60
百日咳	報告数	1	-	5	-	3	3
	定点当り	0.02	-	0.09	-	0.05	0.05
ヘルパンギーナ	報告数	9	6	24	47	54	75
	定点当り	0.16	0.11	0.44	0.85	0.98	1.36
流行性耳下腺炎	報告数	12	3	11	10	15	14
	定点当り	0.22	0.05	0.20	0.18	0.27	0.25
急性出血性結膜炎	報告数	-	-	-	-	-	-
	定点当り	-	-	-	-	-	-
流行性角結膜炎	報告数	5	3	9	2	5	1
	定点当り	0.71	0.43	1.29	0.29	0.71	0.14
細菌性髄膜炎(真菌性を含む)	報告数	-	-	1	1	-	-
	定点当り	-	-	0.08	0.08	-	-
無菌性髄膜炎	報告数	-	-	-	-	-	-
	定点当り	-	-	-	-	-	-
マイコプラズマ肺炎	報告数	-	-	1	-	-	-
	定点当り	-	-	0.08	-	-	-
クラミジア肺炎(オウム病は除く)	報告数	-	-	-	-	-	-
	定点当り	-	-	-	-	-	-
感染性胃腸炎(ロタウイルス)	報告数	-	2	-	-	-	-
	定点当り	-	0.17	-	-	-	-

疾病別保健所別患者報告数及び定点当たり報告数(男女合計)

2015年23週(06月01日～06月07日)

	インフルエンザ		RSウイルス感染症		咽頭結膜熱		A群溶血性レンサ球菌咽頭炎		感染性胃腸炎		水痘		手足口病		伝染性紅斑		突発性発しん		百日咳	
	報告数	定点当り	報告数	定点当り	報告数	定点当り	報告数	定点当り	報告数	定点当り	報告数	定点当り	報告数	定点当り	報告数	定点当り	報告数	定点当り	報告数	定点当り
総数	119	1.28	32	0.58	57	1.04	282	5.13	601	10.93	15	0.27	188	3.42	49	0.89	33	0.60	3	0.05
鹿児島市	9	0.39	20	1.54	26	2.00	195	15.00	137	10.54	5	0.38	53	4.08	18	1.38	14	1.08	-	-
指宿	4	1.33	-	-	1	0.50	5	2.50	51	25.50	-	-	9	4.50	1	0.50	2	1.00	2	1.00
加世田	-	-	-	-	-	-	5	1.67	55	18.33	-	-	2	0.67	1	0.33	3	1.00	-	-
伊集院	1	0.17	-	-	1	0.25	2	0.50	36	9.00	-	-	5	1.25	1	0.25	-	-	-	-
川薩	1	0.14	4	1.00	14	3.50	21	5.25	41	10.25	-	-	39	9.75	11	2.75	2	0.50	-	-
出水	6	1.20	1	0.33	3	1.00	14	4.67	9	3.00	-	-	34	11.33	-	-	1	0.33	-	-
大口	-	-	-	-	-	-	-	-	6	3.00	2	1.00	-	-	-	-	1	0.50	-	-
始良	1	0.09	1	0.14	8	1.14	25	3.57	122	17.43	-	-	5	0.71	3	0.43	5	0.71	1	0.14
志布志	-	-	-	-	-	-	7	2.33	28	9.33	1	0.33	5	1.67	2	0.67	1	0.33	-	-
鹿屋	1	0.13	3	0.60	-	-	3	0.60	100	20.00	1	0.20	6	1.20	12	2.40	2	0.40	-	-
西之表	1	0.50	3	3.00	4	4.00	-	-	6	6.00	1	1.00	-	-	-	-	-	-	-	-
屋久島	-	-	-	-	-	-	3	1.50	1	0.50	-	-	-	-	-	-	-	-	-	-
名瀬	78	15.60	-	-	-	-	1	0.33	4	1.33	1	0.33	21	7.00	-	-	2	0.67	-	-
徳之島	17	3.40	-	-	-	-	1	0.33	5	1.67	4	1.33	9	3.00	-	-	-	-	-	-

	ヘルパンギーナ		流行性耳下腺炎		急性出血性結膜炎		流行性角結膜炎		細菌性髄膜炎(真菌性を含む)		無菌性髄膜炎		マイコプラズマ肺炎		クラミジア肺炎(オウム病は除く)		感染性胃腸炎(ロタウイルス)	
	報告数	定点当り	報告数	定点当り	報告数	定点当り	報告数	定点当り	報告数	定点当り	報告数	定点当り	報告数	定点当り	報告数	定点当り	報告数	定点当り
総数	75	1.36	14	0.25	0	0.00	1	0.14	0	0.00	0	0.00	0	0.00	0	0.00	0	0.00
鹿児島市	16	1.23	10	0.77	-	-	-	-	-	-	-	-	-	-	-	-	-	-
指宿	8	4.00	1	0.50	-	-	-	-	-	-	-	-	-	-
加世田	9	3.00	-	-	-	-	-	-	-	-	-	-	-	-
伊集院	-	-	-	-	-	-	-	-	-	-	-	-	-	-
川薩	2	0.50	-	-	-	-	1	1.00	-	-	-	-	-	-	-	-	-	-
出水	1	0.33	-	-	-	-	-	-	-	-	-	-	-	-
大口	1	0.50	-	-	-	-	-	-	-	-	-	-	-	-
始良	28	4.00	-	-	-	-	-	-	-	-	-	-	-	-	-	-	-	-
志布志	1	0.33	2	0.67	-	-	-	-	-	-	-	-	-	-
鹿屋	9	1.80	-	-	-	-	-	-	-	-	-	-	-	-	-	-	-	-
西之表	-	-	-	-	-	-	-	-	-	-	-	-	-	-
屋久島	-	-	1	0.50
名瀬	-	-	-	-	-	-	-	-	-	-	-	-	-	-
徳之島	-	-	-	-

年齢階級別疾病別患者報告数及び定点当たり報告数（男女合計）

2015年23週(06月01日～06月07日)

(インフルエンザ定点報告疾病)		合計	～5ヶ月	～11ヶ月	1歳	2	3	4	5	6	7	8	9	10～14	15～19	20～29	30～39	40～49	50～59	60～69	70～79	80歳～
インフルエンザ	報告数	119	-	-	3	-	4	4	4	5	2	5	14	35	17	2	6	5	9	4	-	-
	定点当り	1.28	-	-	0.03	-	0.04	0.04	0.04	0.05	0.02	0.05	0.15	0.38	0.18	0.02	0.06	0.05	0.10	0.04	-	-
(小児科定点報告疾病)		合計	～5ヶ月	～11ヶ月	1歳	2	3	4	5	6	7	8	9	10～14	15～19	20歳～						
RSウイルス感染症	報告数	32	12	11	7	-	1	-	-	-	1	-	-	-	-	-	-	-	-	-	-	-
	定点当り	0.58	0.22	0.20	0.13	-	0.02	-	-	-	0.02	-	-	-	-	-	-	-	-	-	-	-
咽頭結膜熱	報告数	57	1	3	23	6	13	4	3	2	1	-	-	1	-	-	-	-	-	-	-	-
	定点当り	1.04	0.02	0.05	0.42	0.11	0.24	0.07	0.05	0.04	0.02	-	-	0.02	-	-	-	-	-	-	-	-
A群溶血性レンサ球菌咽頭炎	報告数	282	-	-	11	23	41	46	40	29	24	24	9	27	1	7	-	-	-	-	-	-
	定点当り	5.13	-	-	0.20	0.42	0.75	0.84	0.73	0.53	0.44	0.44	0.16	0.49	0.02	0.13	-	-	-	-	-	-
感染性胃腸炎	報告数	601	4	28	62	52	38	53	42	42	36	42	30	87	20	65	-	-	-	-	-	-
	定点当り	10.93	0.07	0.51	1.13	0.95	0.69	0.96	0.76	0.76	0.65	0.76	0.55	1.58	0.36	1.18	-	-	-	-	-	-
水痘	報告数	15	-	2	8	1	-	1	2	-	-	1	-	-	-	-	-	-	-	-	-	-
	定点当り	0.27	-	0.04	0.15	0.02	-	0.02	0.04	-	-	0.02	-	-	-	-	-	-	-	-	-	-
手足口病	報告数	188	-	10	72	37	30	15	9	5	1	2	1	4	-	2	-	-	-	-	-	-
	定点当り	3.42	-	0.18	1.31	0.67	0.55	0.27	0.16	0.09	0.02	0.04	0.02	0.07	-	0.04	-	-	-	-	-	-
伝染性紅斑	報告数	49	1	-	2	5	8	9	8	5	2	4	4	1	-	-	-	-	-	-	-	-
	定点当り	0.89	0.02	-	0.04	0.09	0.15	0.16	0.15	0.09	0.04	0.07	0.07	0.02	-	-	-	-	-	-	-	-
突発性発疹	報告数	33	-	13	17	3	-	-	-	-	-	-	-	-	-	-	-	-	-	-	-	-
	定点当り	0.60	-	0.24	0.31	0.05	-	-	-	-	-	-	-	-	-	-	-	-	-	-	-	-
百日咳	報告数	3	1	-	-	-	-	-	-	-	-	1	-	1	-	-	-	-	-	-	-	-
	定点当り	0.05	0.02	-	-	-	-	-	-	-	-	0.02	-	0.02	-	-	-	-	-	-	-	-
ヘルパンギーナ	報告数	75	1	10	27	18	11	4	2	1	-	1	-	-	-	-	-	-	-	-	-	-
	定点当り	1.36	0.02	0.18	0.49	0.33	0.20	0.07	0.04	0.02	-	0.02	-	-	-	-	-	-	-	-	-	-
流行性耳下腺炎	報告数	14	-	-	1	2	3	1	2	3	1	-	-	1	-	-	-	-	-	-	-	-
	定点当り	0.25	-	-	0.02	0.04	0.05	0.02	0.04	0.05	0.02	-	-	0.02	-	-	-	-	-	-	-	-
(眼科定点報告疾病)		合計	～5ヶ月	～11ヶ月	1歳	2	3	4	5	6	7	8	9	10～14	15～19	20～29	30～39	40～49	50～59	60～69	70歳～	
急性出血性結膜炎	報告数	-	-	-	-	-	-	-	-	-	-	-	-	-	-	-	-	-	-	-	-	-
	定点当り	-	-	-	-	-	-	-	-	-	-	-	-	-	-	-	-	-	-	-	-	-
流行性角結膜炎	報告数	1	-	-	1	-	-	-	-	-	-	-	-	-	-	-	-	-	-	-	-	-
	定点当り	0.14	-	-	0.14	-	-	-	-	-	-	-	-	-	-	-	-	-	-	-	-	-
(基幹定点報告疾病)		合計	0歳	1～4	5～9	10～14	15～19	20～24	25～29	30～34	35～39	40～44	45～49	50～54	55～59	60～64	65～69	70歳～				
細菌性髄膜炎(真菌性を含む)	報告数	-	-	-	-	-	-	-	-	-	-	-	-	-	-	-	-	-	-	-	-	-
	定点当り	-	-	-	-	-	-	-	-	-	-	-	-	-	-	-	-	-	-	-	-	-
無菌性髄膜炎	報告数	-	-	-	-	-	-	-	-	-	-	-	-	-	-	-	-	-	-	-	-	-
	定点当り	-	-	-	-	-	-	-	-	-	-	-	-	-	-	-	-	-	-	-	-	-
マイコプラズマ肺炎	報告数	-	-	-	-	-	-	-	-	-	-	-	-	-	-	-	-	-	-	-	-	-
	定点当り	-	-	-	-	-	-	-	-	-	-	-	-	-	-	-	-	-	-	-	-	-
クラミジア肺炎(オウム病は除く)	報告数	-	-	-	-	-	-	-	-	-	-	-	-	-	-	-	-	-	-	-	-	-
	定点当り	-	-	-	-	-	-	-	-	-	-	-	-	-	-	-	-	-	-	-	-	-
感染性胃腸炎(ロタウイルス)	報告数	-	-	-	-	-	-	-	-	-	-	-	-	-	-	-	-	-	-	-	-	-
	定点当り	-	-	-	-	-	-	-	-	-	-	-	-	-	-	-	-	-	-	-	-	-