

鹿児島県感染症情報

2015年 第3週報 (1月12日~1月18日)

発行：鹿児島県環境保健センター

《感染症のホームページアドレス <http://www.pref.kagoshima.jp/kenko-fukushi/kenko-iryu/kansen/index.html>》

インフルエンザの報告数は、前週に比べ1.7倍となりました。例年より早めに始まった流行が急速に拡大していると考えられることから、今後の動向を注視し、予防対策に努めてください。

★ インフルエンザの発生動向とその予防対策

今週のインフルエンザの報告数は、前週(3370人)より2207人多い5577人(定点当たり報告数59.97)で、9週連続で増加し、流行発生警報域が12保健所、流行発生注意報域が2保健所となりました。図には、第3週時点における流行マップを示してあります。鹿児島市保健所の第2週の感染症情報では、インフルエンザ迅速診断キットでのA型/B型割合は、そのほとんどがA型との報告があります。

予防対策としては、外出後の流水・石けんによる手洗い、咳エチケットの励行、室内の湿度を適度に保つこと、十分な休養とバランスのとれた栄養摂取等を心がけてください。

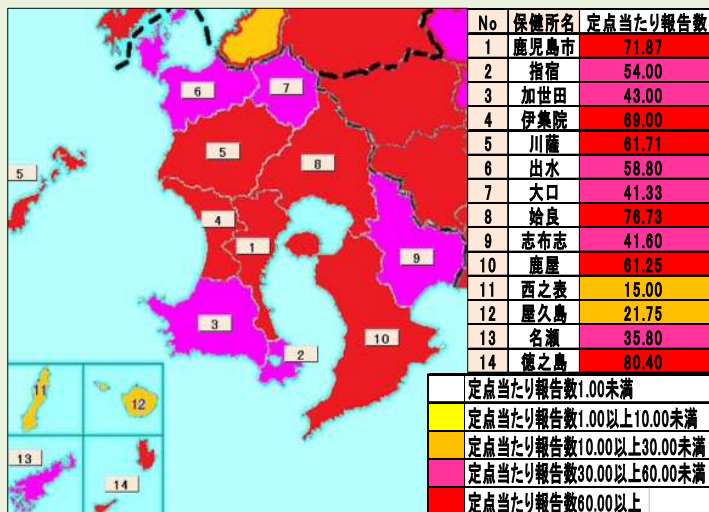


図 第3週時点における流行マップ

定点当たり報告数1.00未満
定点当たり報告数1.00以上10.00未満
定点当たり報告数10.00以上30.00未満
定点当たり報告数30.00以上60.00未満
定点当たり報告数60.00以上

A群溶血性レンサ球菌咽頭炎の 予防方法としては、衛生管理の基本である手洗い、うがいが大切です。

★ A群溶血性レンサ球菌咽頭炎の発生動向とその予防対策

今週のA群溶血性レンサ球菌咽頭炎の報告数は、前週(112人)より63人多い175人(定点当たり報告数3.18)で、保健所別では、鹿児島市(9.46)が最も高く、今週から流行発生警報域となりました。保育園児・幼稚園児、児童を中心に報告が多いことから、施設内における日頃からの流水・石けんによる手洗い、うがいの励行、タオル・コップ等の共用を避けることが大切です。また、看護する側の予防方法としては、マスク着用も有効です。

RSウイルス感染症の報告数は、前週と比べると減少しましたが、例年、春先と夏から秋に流行がみられることから、今後の状況には注意を払ってください。手洗い、マスクの着用、手すり・ドアノブの消毒等に努めてください。

☆一～五類感染症(全数報告疾患)の発生状況

一類感染症	発生報告なし
二類感染症	結核5例(肺結核1例, 結核性胸膜炎1例, 腸結核1例, 無症状病原体保有者2例)
三～四類感染症	発生報告なし
五類感染症	発生報告なし

追加梅毒(第2週:1例)

☆定点報告疾患の発生状況

- ・今週の定点医療機関は、インフルエンザ定点93、小児科定点55です。
- ・第3週の定点把握対象疾患の総報告数は6488人で、前週(4434人)より2054人多かった(詳細については後述)。

・流行発生警報の基準値(開始基準値及び終息基準値)以上の保健所

【インフルエンザ(開始30, 終息10)】: 徳之島(80.40), 始良(76.73), 鹿児島市(71.87), 伊集院(69.00), 川薩(61.71), 鹿屋(61.25), 出水(58.80), 指宿(54.00), 加世田(43.00), 志布志(41.60), 大口(41.33), 名瀬(35.80)

【感染性胃腸炎(開始20, 終息12)】: 始良(13.57), 【A群溶血性レンサ球菌咽頭炎(開始8, 終息4)】: 鹿児島市(9.46)

【伝染性紅斑(開始2, 終息1)】: 伊集院(2.75)

・流行発生注意報の基準値以上の保健所

【インフルエンザ(基準値10)】: 屋久島(21.75), 西之表(15.00)

【※ (数値) は定点当たり報告数
※ アンダーラインは今週基準値以上の保健所】

☆定点報告疾患（定点当たり報告数の上位3疾患の発生状況）

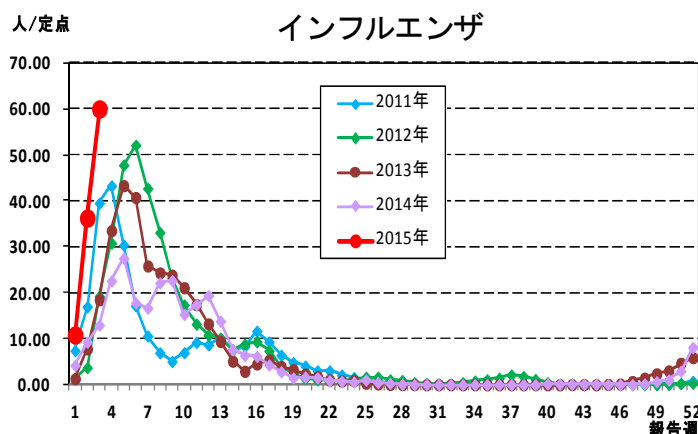
(1) インフルエンザ

第3週のインフルエンザの報告数は5577人で、前週より2207人多く、定点当たりの報告数は59.97であった。

年齢別では、10～14歳(1050人)、30～39歳(386人)、5歳(351人)の順に多かった。

保健所別の定点当たり報告数は、徳之島保健所(80.40)、始良保健所(76.73)、鹿児島市保健所(71.87)の順に多い。

徳之島保健所、始良保健所、鹿児島市保健所、伊集院保健所(69.00)、川薩保健所(61.71)、鹿屋保健所(61.25)、指宿保健所(54.00)、加世田保健所(43.00)、大口保健所(41.33)が2週連続、今週から出水保健所(58.80)、志布志保健所(41.60)、名瀬保健所(35.80)が流行発生警報域である。また、屋久島(21.75)、西之表(15.00)が2週連続で流行発生注意報域である。



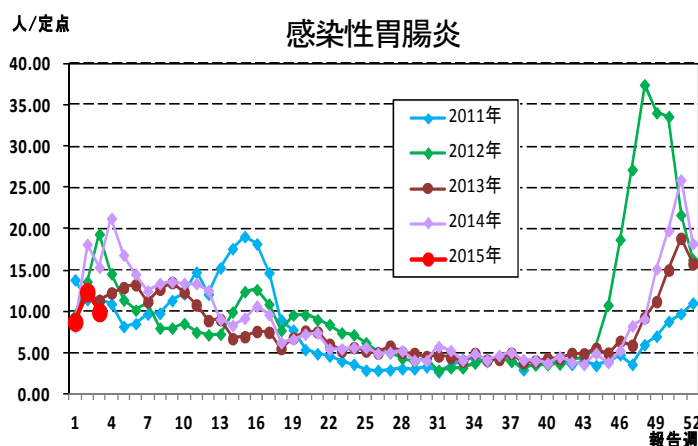
(2) 感染性胃腸炎

第3週の感染性胃腸炎の報告数は544人で、前週より135人少なく、定点当たりの報告数は9.89であった。

年齢別では、20歳以上(85人)、1歳(77人)、10～14歳(73人)の順に多かった。

保健所別の定点当たり報告数は、始良保健所(13.57)、徳之島保健所(13.00)、加世田保健所(12.33)の順に多い。

始良保健所が7週連続で流行発生警報域である。



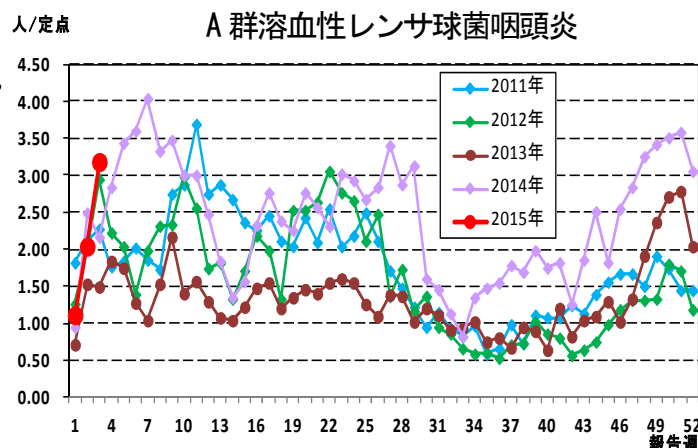
(3) A群溶血性レンサ球菌咽頭炎

第3週のA群溶血性レンサ球菌咽頭炎の報告数は175人で、前週より63人多く、定点当たりの報告数は3.18であった。

年齢別では、4歳(32人)、5歳(24人)、10～14歳(22人)の順に多かった。

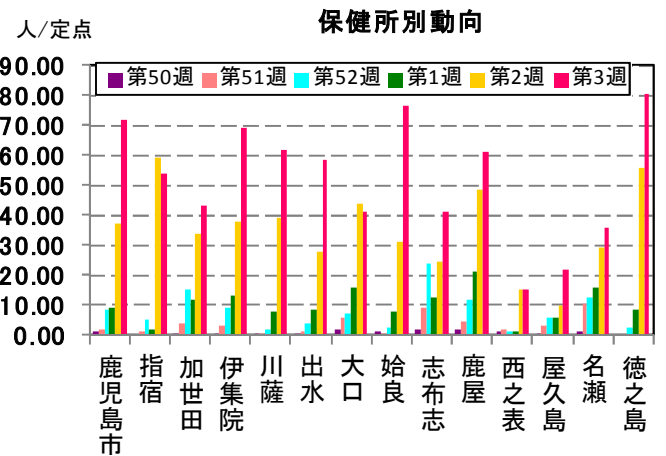
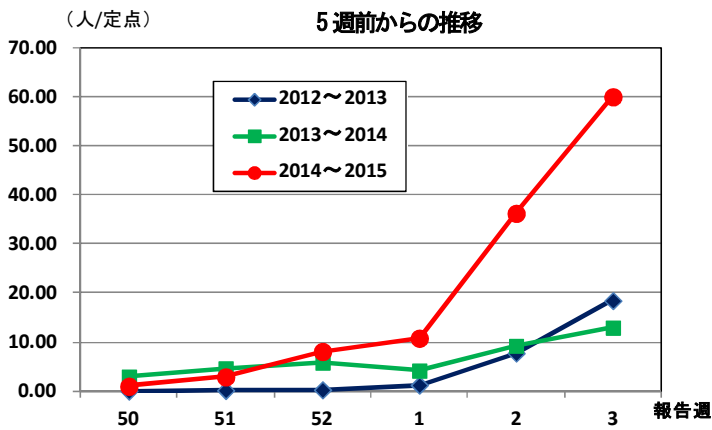
保健所別の定点当たり報告数は、鹿児島市保健所(9.46)、名瀬保健所(3.33)、川薩保健所(2.50)の順に多い。

今週から鹿児島市保健所が流行発生警報域である。

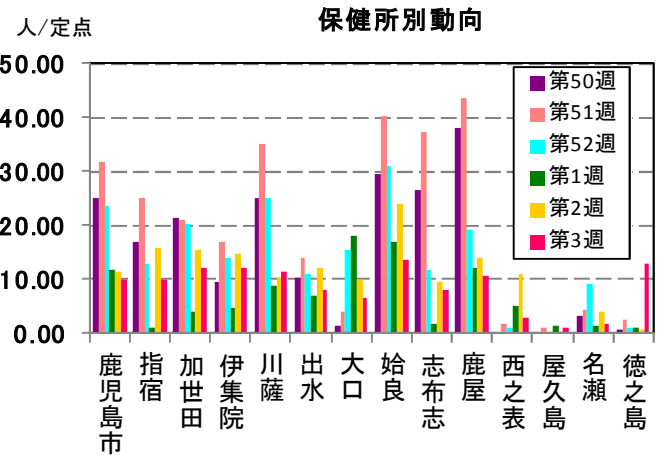
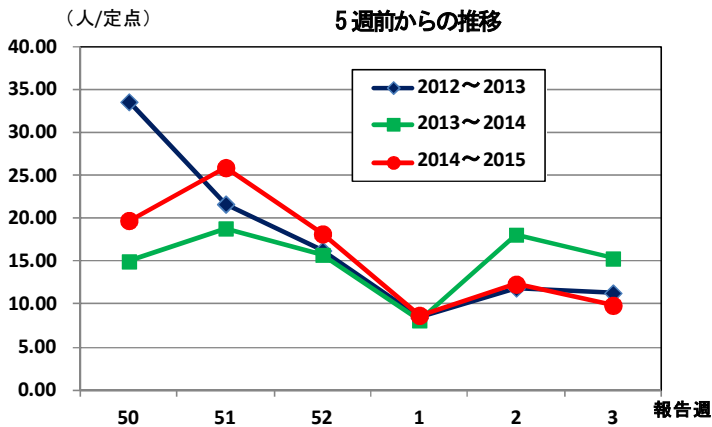


☆上位3疾患の5週間前からの定点あたり報告数及び保健所別動向

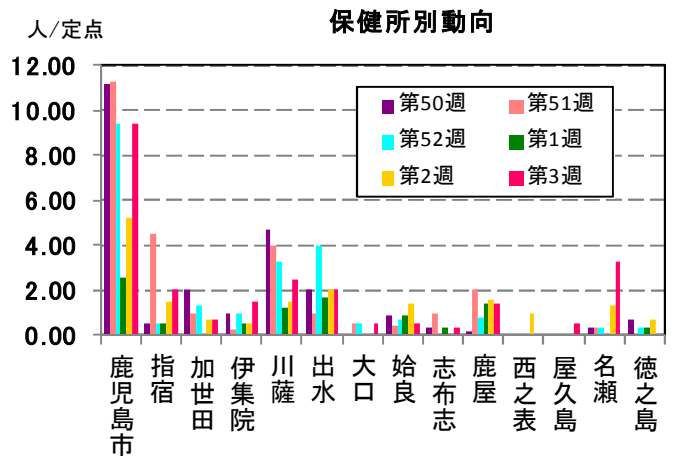
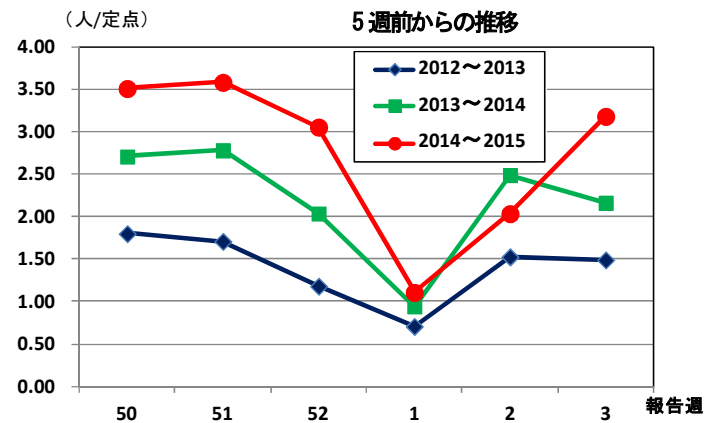
(1) インフルエンザ



(2) 感染性胃腸炎

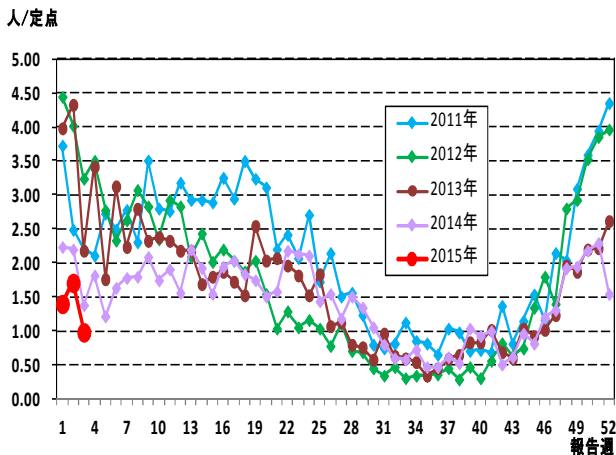


(3) A群溶血性レンサ球菌咽頭炎

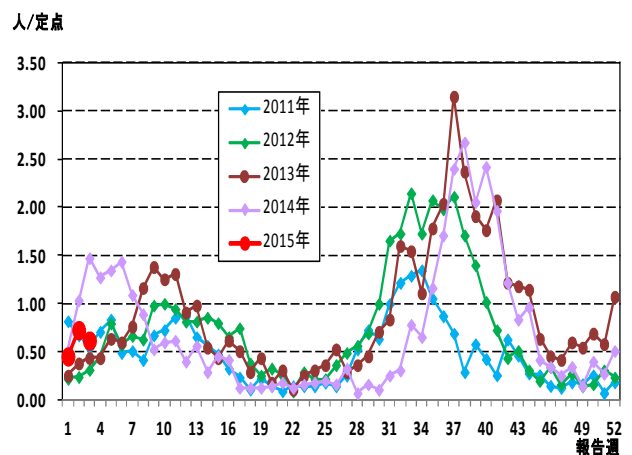


☆注目される感染症の発生状況

★水痘の発生状況（鹿児島県）



★RSウイルス感染症の発生状況（鹿児島県）



☆定点報告疾患の発生状況

2015年	(報告週)	第3週		
定点種別	定点報告疾患	報告数	定点当り	累積報告数 (2015年)
インフルエンザ定点 (内科・小児科定点)	○ インフルエンザ	5,577	59.97	9,953
小児科定点	咽頭結膜熱	9	0.16	59
	○ A群溶血性レンサ球菌咽頭炎	175	3.18	348
	感染性胃腸炎	544	9.89	1,703
	水痘	54	0.98	225
	○ 手足口病	44	0.80	110
	伝染性紅斑	17	0.31	38
	突発性発しん	17	0.31	58
	百日咳	1	0.02	4
	○ ヘルパンギーナ	1	0.02	1
	流行性耳下腺炎	12	0.22	39
	RSウイルス感染症	34	0.62	99
眼科定点	急性出血性結膜炎	-	-	1
	流行性角結膜炎	3	0.43	7
基幹定点	細菌性髄膜炎(真菌性を含む)	-	-	-
	無菌性髄膜炎	-	-	-
	マイコプラズマ肺炎	-	-	-
	クラミジア肺炎(オウム病は除く)	-	-	-
	感染性胃腸炎(ロタウイルス)	-	0.00	2
報告数合計		6,488	0	12,647

○印は前週比増

☆5週間前からの疾患別報告数・定点当たり報告数

		5週前 (2014年50週)	4週前 (2014年51週)	3週前 (2014年52週)	2週前 (2015年1週)	1週前 (2015年2週)	今週 (2015年3週)
インフルエンザ	報告数	96	273	755	1,006	3,370	5,577
	定点当り	1.03	2.94	8.12	10.82	36.24	59.97
RSウイルス感染症	報告数	22	15	28	25	40	34
	定点当り	0.40	0.27	0.51	0.45	0.73	0.62
咽頭結膜熱	報告数	48	40	44	25	25	9
	定点当り	0.87	0.73	0.80	0.45	0.45	0.16
A群溶血性レンサ球菌咽頭炎	報告数	193	197	168	61	112	175
	定点当り	3.51	3.58	3.05	1.11	2.04	3.18
感染性胃腸炎	報告数	1,087	1,425	1,001	480	679	544
	定点当り	19.76	25.91	18.20	8.73	12.35	9.89
水痘	報告数	120	126	85	77	94	54
	定点当り	2.18	2.29	1.55	1.40	1.71	0.98
手足口病	報告数	105	87	60	25	41	44
	定点当り	1.91	1.58	1.09	0.45	0.75	0.80
伝染性紅斑	報告数	33	5	15	4	17	17
	定点当り	0.60	0.09	0.27	0.07	0.31	0.31
突発性発しん	報告数	28	15	16	11	30	17
	定点当り	0.51	0.27	0.29	0.20	0.55	0.31
百日咳	報告数	-	1	2	2	1	1
	定点当り	-	0.02	0.04	0.04	0.02	0.02
ヘルパンギーナ	報告数	3	6	-	-	-	1
	定点当り	0.05	0.11	-	-	-	0.02
流行性耳下腺炎	報告数	13	12	136	7	20	12
	定点当り	0.24	0.22	2.47	0.13	0.36	0.22
急性出血性結膜炎	報告数	-	-	-	-	1	-
	定点当り	-	-	-	-	0.14	-
流行性角結膜炎	報告数	4	3	-	-	4	3
	定点当り	0.57	0.43	-	-	0.57	0.43
細菌性髄膜炎(真菌性を含む)	報告数	-	-	-	-	-	-
	定点当り	-	-	-	-	-	-
無菌性髄膜炎	報告数	-	-	-	-	-	-
	定点当り	-	-	-	-	-	-
マイコプラズマ肺炎	報告数	-	2	-	-	-	-
	定点当り	-	0.17	-	-	-	-
クラミジア肺炎(オウム病は除く)	報告数	-	-	-	-	-	-
	定点当り	-	-	-	-	-	-
感染性胃腸炎(ロタウイルス)	報告数	-	2	-	2	-	-
	定点当り	-	0.17	-	0.17	-	-

疾病別保健所別患者報告数及び定点当たり報告数(男女合計)

2015年03週(01月12日～01月18日)

	インフルエンザ		RSウイルス感染症		咽頭結膜熱		A群溶血性レンサ球菌咽頭炎		感染性胃腸炎		水痘		手足口病		伝染性紅斑		突発性発しん		百日咳	
	報告数	定点当り	報告数	定点当り	報告数	定点当り	報告数	定点当り	報告数	定点当り	報告数	定点当り	報告数	定点当り	報告数	定点当り	報告数	定点当り	報告数	定点当り
総数	5577	59.97	34	0.62	9	0.16	175	3.18	544	9.89	54	0.98	44	0.80	17	0.31	17	0.31	1	0.02
鹿児島市	1653	71.87	14	1.08	4	0.31	123	9.46	132	10.15	19	1.46	9	0.69	6	0.46	6	0.46	-	-
指宿	162	54.00	1	0.50	1	0.50	4	2.00	20	10.00	-	-	-	-	-	-	-	-	-	-
加世田	258	43.00	3	1.00	-	-	2	0.67	37	12.33	1	0.33	1	0.33	-	-	1	0.33	-	-
伊集院	414	69.00	4	1.00	-	-	6	1.50	49	12.25	12	3.00	7	1.75	11	2.75	1	0.25	-	-
川薩	432	61.71	1	0.25	-	-	10	2.50	46	11.50	7	1.75	13	3.25	-	-	3	0.75	1	0.25
出水	294	58.80	3	1.00	1	0.33	6	2.00	25	8.33	1	0.33	7	2.33	-	-	-	-	-	-
大口	124	41.33	-	-	-	-	1	0.50	13	6.50	1	0.50	1	0.50	-	-	-	-	-	-
始良	844	76.73	7	1.00	1	0.14	4	0.57	95	13.57	6	0.86	1	0.14	-	-	5	0.71	-	-
志布志	208	41.60	-	-	-	-	1	0.33	24	8.00	3	1.00	3	1.00	-	-	-	-	-	-
鹿屋	490	61.25	1	0.20	-	-	7	1.40	53	10.60	-	-	1	0.20	-	-	1	0.20	-	-
西之表	30	15.00	-	-	2	2.00	-	-	3	3.00	3	3.00	-	-	-	-	-	-	-	-
屋久島	87	21.75	-	-	-	-	1	0.50	2	1.00	-	-	-	-	-	-	-	-	-	-
名瀬	179	35.80	-	-	-	-	10	3.33	6	2.00	1	0.33	-	-	-	-	-	-	-	-
徳之島	402	80.40	-	-	-	-	-	-	39	13.00	-	-	1	0.33	-	-	-	-	-	-

	ヘルパンギーナ		流行性耳下腺炎		急性出血性結膜炎		流行性角結膜炎		細菌性髄膜炎(真菌性を含む)		無菌性髄膜炎		マイコプラズマ肺炎		クラミジア肺炎(オウム病は除く)		感染性胃腸炎(ロタウイルス)	
	報告数	定点当り	報告数	定点当り	報告数	定点当り	報告数	定点当り	報告数	定点当り	報告数	定点当り	報告数	定点当り	報告数	定点当り	報告数	定点当り
総数	1	0.02	12	0.22	0	0.00	3	0.43	0	0.00	0	0.00	0	0.00	0	0.00	0	0.00
鹿児島市	1	0.08	11	0.85	-	-	2	0.50	-	-	-	-	-	-	-	-	-	-
指宿	-	-	-	-	-	-	-	-	-	-	-	-	-	-
加世田	-	-	1	0.33	-	-	-	-	-	-	-	-	-	-
伊集院	-	-	-	-	-	-	-	-	-	-	-	-	-	-
川薩	-	-	-	-	-	-	1	1.00	-	-	-	-	-	-	-	-	-	-
出水	-	-	-	-	-	-	-	-	-	-	-	-	-	-
大口	-	-	-	-	-	-	-	-	-	-	-	-	-	-
始良	-	-	-	-	-	-	-	-	-	-	-	-	-	-	-	-	-	-
志布志	-	-	-	-	-	-	-	-	-	-	-	-	-	-
鹿屋	-	-	-	-	-	-	-	-	-	-	-	-	-	-	-	-	-	-
西之表	-	-	-	-	-	-	-	-	-	-	-	-	-	-
屋久島	-	-	-	-
名瀬	-	-	-	-	-	-	-	-	-	-	-	-	-	-
徳之島	-	-	-	-

年齢階級別疾病別患者報告数及び定点当たり報告数（男女合計）

2015年03週(01月12日～01月18日)

(インフルエンザ定点報告疾病)		合計	～5ヶ月	～11ヶ月	1歳	2	3	4	5	6	7	8	9	10～14	15～19	20～29	30～39	40～49	50～59	60～69	70～79	80歳～
インフルエンザ	報告数	5,577	16	75	227	256	273	297	351	347	312	299	291	1,050	222	278	386	311	228	171	84	103
	定点当り	59.97	0.17	0.81	2.44	2.75	2.94	3.19	3.77	3.73	3.35	3.22	3.13	11.29	2.39	2.99	4.15	3.34	2.45	1.84	0.90	1.11
(小児科定点報告疾病)		合計	～5ヶ月	～11ヶ月	1歳	2	3	4	5	6	7	8	9	10～14	15～19	20歳～						
RSウイルス感染症	報告数	34	11	6	8	6	3	-	-	-	-	-	-	-	-	-	-	-	-	-	-	-
	定点当り	0.62	0.20	0.11	0.15	0.11	0.05	-	-	-	-	-	-	-	-	-	-	-	-	-	-	-
咽頭結膜熱	報告数	9	-	-	3	2	3	-	-	1	-	-	-	-	-	-	-	-	-	-	-	-
	定点当り	0.16	-	-	0.05	0.04	0.05	-	-	0.02	-	-	-	-	-	-	-	-	-	-	-	-
A群溶血性レンサ球菌咽頭炎	報告数	175	-	1	4	8	15	32	24	21	18	11	10	22	2	7	-	-	-	-	-	-
	定点当り	3.18	-	0.02	0.07	0.15	0.27	0.58	0.44	0.38	0.33	0.20	0.18	0.40	0.04	0.13	-	-	-	-	-	-
感染性胃腸炎	報告数	544	-	26	77	44	46	36	27	26	31	27	14	73	32	85	-	-	-	-	-	-
	定点当り	9.89	-	0.47	1.40	0.80	0.84	0.65	0.49	0.47	0.56	0.49	0.25	1.33	0.58	1.55	-	-	-	-	-	-
水痘	報告数	54	2	3	12	10	6	6	4	4	1	3	2	-	1	-	-	-	-	-	-	-
	定点当り	0.98	0.04	0.05	0.22	0.18	0.11	0.11	0.07	0.07	0.02	0.05	0.04	-	0.02	-	-	-	-	-	-	-
手足口病	報告数	44	1	-	13	14	7	7	-	-	1	1	-	-	-	-	-	-	-	-	-	-
	定点当り	0.80	0.02	-	0.24	0.25	0.13	0.13	-	-	0.02	0.02	-	-	-	-	-	-	-	-	-	-
伝染性紅斑	報告数	17	-	-	1	-	2	2	5	2	3	1	1	-	-	-	-	-	-	-	-	-
	定点当り	0.31	-	-	0.02	-	0.04	0.04	0.09	0.04	0.05	0.02	0.02	-	-	-	-	-	-	-	-	-
突発性発疹	報告数	17	-	9	7	1	-	-	-	-	-	-	-	-	-	-	-	-	-	-	-	-
	定点当り	0.31	-	0.16	0.13	0.02	-	-	-	-	-	-	-	-	-	-	-	-	-	-	-	-
百日咳	報告数	1	-	-	-	-	-	1	-	-	-	-	-	-	-	-	-	-	-	-	-	-
	定点当り	0.02	-	-	-	-	-	0.02	-	-	-	-	-	-	-	-	-	-	-	-	-	-
ヘルパンギーナ	報告数	1	-	-	1	-	-	-	-	-	-	-	-	-	-	-	-	-	-	-	-	-
	定点当り	0.02	-	-	0.02	-	-	-	-	-	-	-	-	-	-	-	-	-	-	-	-	-
流行性耳下腺炎	報告数	12	-	-	3	-	1	3	2	2	1	-	-	-	-	-	-	-	-	-	-	-
	定点当り	0.22	-	-	0.05	-	0.02	0.05	0.04	0.04	0.02	-	-	-	-	-	-	-	-	-	-	-
(眼科定点報告疾病)		合計	～5ヶ月	～11ヶ月	1歳	2	3	4	5	6	7	8	9	10～14	15～19	20～29	30～39	40～49	50～59	60～69	70歳～	
急性出血性結膜炎	報告数	-	-	-	-	-	-	-	-	-	-	-	-	-	-	-	-	-	-	-	-	-
	定点当り	-	-	-	-	-	-	-	-	-	-	-	-	-	-	-	-	-	-	-	-	-
流行性角結膜炎	報告数	-	-	-	-	-	-	-	-	-	-	-	-	-	-	-	-	-	-	-	-	-
	定点当り	-	-	-	-	-	-	-	-	-	-	-	-	-	-	-	-	-	-	-	-	-
(基幹定点報告疾病)		合計	0歳	1～4	5～9	10～14	15～19	20～24	25～29	30～34	35～39	40～44	45～49	50～54	55～59	60～64	65～69	70歳～				
細菌性髄膜炎(真菌性を含む)	報告数	-	-	-	-	-	-	-	-	-	-	-	-	-	-	-	-	-	-	-	-	-
	定点当り	-	-	-	-	-	-	-	-	-	-	-	-	-	-	-	-	-	-	-	-	-
無菌性髄膜炎	報告数	-	-	-	-	-	-	-	-	-	-	-	-	-	-	-	-	-	-	-	-	-
	定点当り	-	-	-	-	-	-	-	-	-	-	-	-	-	-	-	-	-	-	-	-	-
マイコプラズマ肺炎	報告数	-	-	-	-	-	-	-	-	-	-	-	-	-	-	-	-	-	-	-	-	-
	定点当り	-	-	-	-	-	-	-	-	-	-	-	-	-	-	-	-	-	-	-	-	-
クラミジア肺炎(オウム病は除く)	報告数	-	-	-	-	-	-	-	-	-	-	-	-	-	-	-	-	-	-	-	-	-
	定点当り	-	-	-	-	-	-	-	-	-	-	-	-	-	-	-	-	-	-	-	-	-
感染性胃腸炎(ロタウイルス)	報告数	-	-	-	-	-	-	-	-	-	-	-	-	-	-	-	-	-	-	-	-	-
	定点当り	-	-	-	-	-	-	-	-	-	-	-	-	-	-	-	-	-	-	-	-	-