

鹿児島県感染症情報

2014年 第52週報 (12月22日~12月28日)

発行：鹿児島県環境保健センター

※感染症のホームページアドレス <http://www.pref.kagoshima.jp/kenko-fukushi/kenko-iryu/kansen/index.html>

インフルエンザの報告数は、前週と比較すると、2.8倍に増加しました。本格的な流行期に入りましたので、手洗い等の手指衛生、咳エチケットによる飛沫感染対策のより一層の徹底をお願いします。

★ インフルエンザの発生動向とその予防対策

今週のインフルエンザの報告数は、前週(273人)より482人多い755人(定点当たり報告数8.12)と、6週連続で増加しました。流行発生警報域の保健所はありませんが、流行発生注意域の保健所が4保健所(志布志, 加世田, 名瀬, 鹿屋保健所)あります。図には、平成24~26年の週別定点当たり報告数を示してあります。

感染を予防するため、①ワクチン接種、②外出後の手洗い(流水・石けんによる手洗いは、ウイルスを除去するためには有効な方法です。また、アルコール消毒剤等による手指衛生も効果があります。)③適度な湿度(50~60%)の保持、④十分な休養とバランスのとれた栄養摂取等に努めてください。

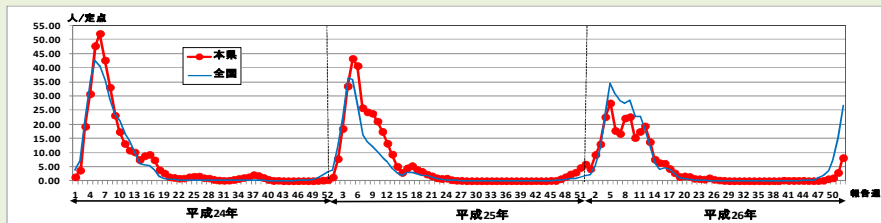


図 平成24~26年の週別定点当たり報告数の推移

ノロウイルスによる感染性胃腸炎は、感染力が非常に強いことから、集団感染防止対策には万全を期してください。

★ 感染性胃腸炎の発生動向とその予防対策

今週の感染性胃腸炎の報告数は、前週(1425人)より424人少ない1001人(定点当たり報告数18.20)で、前週の報告数を上回った保健所は、大口(15.50)、名瀬(9.33)でした。地域によっては、増加傾向のところや流行発生警報域のところもありますので、引き続き注意が必要です。

予防対策としては、手洗いが最も重要です。また、感染者の便や吐物を処理する際には、ペーパータオル等よく拭き取り、塩素系消毒剤で消毒してください。飲食業や家庭においても下痢症状等がある場合には、調理を控える等、食中毒の未然防止の徹底や施設等では環境(ドアノブ、手すり)等の清拭を心がけてください。

平成26年におけるつつが虫病の届出数は、今週の11例を含めると、40例となりました。農作業、森林作業に従事し、刺し口や発熱、発しん、全身倦怠感等の症状が現れた場合には、早期に医療機関を受診してください。

☆一~五類感染症(全数報告疾患)の発生状況

一類感染症	発生報告なし
二類感染症	結核5例 (肺結核2例, 肺結核及び結核性胸膜炎1例, 結核性リンパ節炎1例, 無症状病原体保有者1例)
三類感染症	発生報告なし
四類感染症	つつが虫病11例
五類感染症	発生報告なし 追加梅毒(第50週:1例), 侵襲性肺炎球菌感染症(第50週:1例, 第51週:1例)

☆定点報告疾患の発生状況

- ・今週の定点医療機関は、インフルエンザ定点93, 小児科定点55です。
- ・第52週の定点把握対象疾患の総報告数は2194人で、前週(2209人)より15人少なかった(詳細については後述)。
- ・流行発生警報の基準値(開始基準値及び終息基準値)以上の保健所

【感染性胃腸炎(開始20, 終息12)】: 始良(31.14), 川薩(25.25), 鹿児島市(23.85), 加世田(20.33), 鹿屋(19.20), 指宿(13.00), 志布志(12.00), 【A群溶血性レンサ球菌咽頭炎(開始8, 終息4)】: 鹿児島市(9.38), 【手足口病(開始5, 終息2)】: 川薩(2.25)

【伝染性紅斑(開始2, 終息1)】: 伊集院(2.75)

- ・流行発生注意報の基準値以上の保健所

【インフルエンザ(基準値10)】: 志布志(24.00), 加世田(15.17), 名瀬(12.80), 鹿屋(12.25)

※ (数値) は定点当たり報告数
※ アンダーラインは今週基準値以上の保健所

☆定点報告疾患（定点当たり報告数の上位3疾患の発生状況）

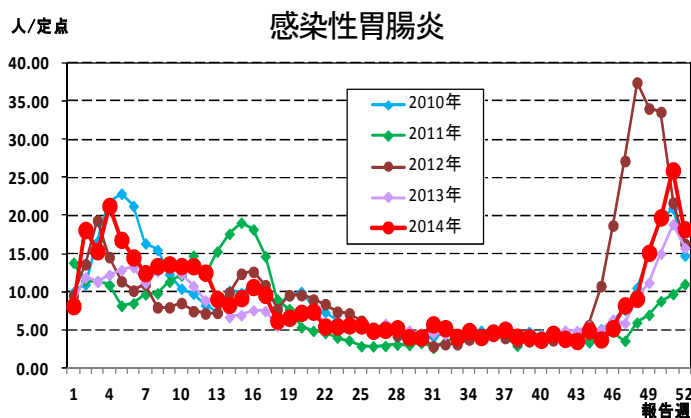
(1) 感染性胃腸炎

第52週の感染性胃腸炎の報告数は1001人で、前週より424人少なく、定点当たりの報告数は18.20であった。

年齢別では、1歳(218人)、20歳以上(129人)、2歳(128人)の順に多かった。

保健所別の定点当たり報告数は、始良保健所(31.14)、川薩保健所(25.25)、鹿児島市保健所(23.85)の順に多い。

加世田保健所(20.33)が6週連続、始良保健所、川薩保健所、鹿屋保健所(19.20)が4週連続、鹿児島市保健所が3週連続、指宿保健所(13.00)が2週連続で流行発生警報域である。



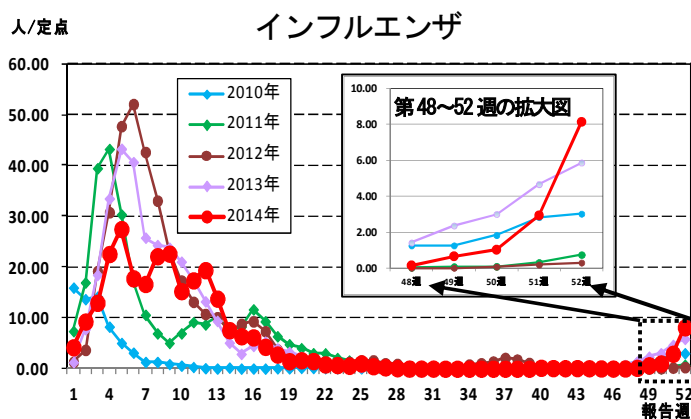
(2) インフルエンザ

第52週のインフルエンザの報告数は755人で、前週より482人多く、定点当たりの報告数は8.12であった。

年齢別では、10～14歳(182人)、9歳(52人)、8歳(49人)の順に多かった。

保健所別の定点当たり報告数は、志布志保健所(24.00)、加世田保健所(15.17)、名瀬保健所(12.80)の順に多い。

流行発生警報域の保健所は、平成26年第15週(4/7～4/13)以降ない。また、名瀬保健所が2週連続、志布志保健所、加世田保健所、鹿屋保健所(12.25)が今週から流行発生注意報域である。



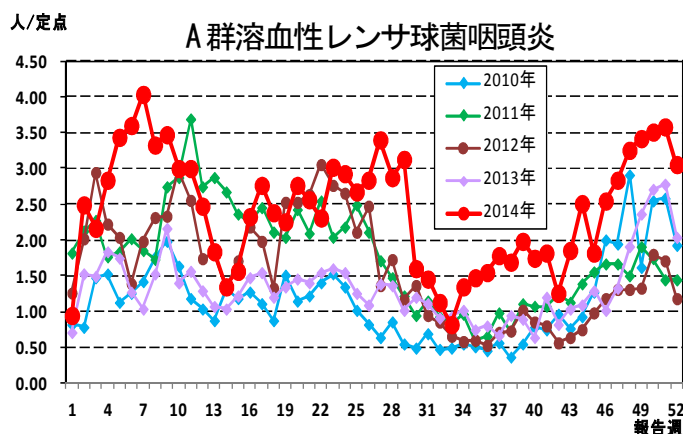
(3) A群溶血性レンサ球菌咽頭炎

第52週のA群溶血性レンサ球菌咽頭炎の報告数は168人で、前週より29人少なく、定点当たりの報告数は3.05であった。

年齢別では、5歳(28人)、6歳(24人)、4歳、10～14歳(それぞれ19人)の順に多かった。

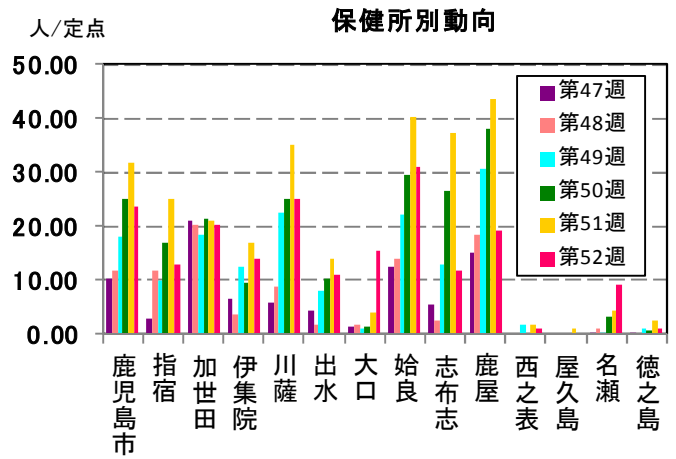
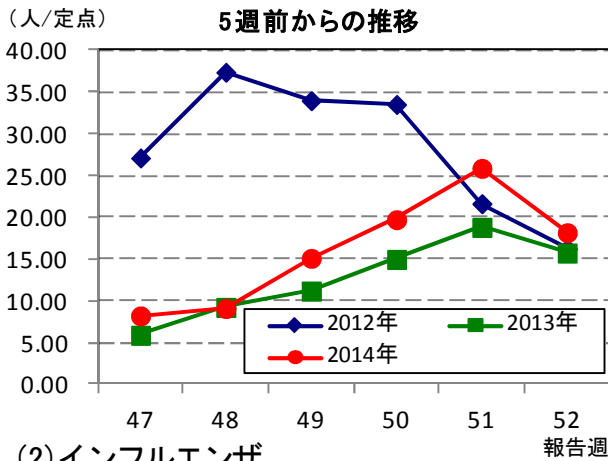
保健所別の定点当たり報告数は、鹿児島市保健所(9.38)、出水保健所(4.00)、川薩保健所(3.25)の順に多い。

鹿児島市保健所が5週連続で流行発生警報域である。

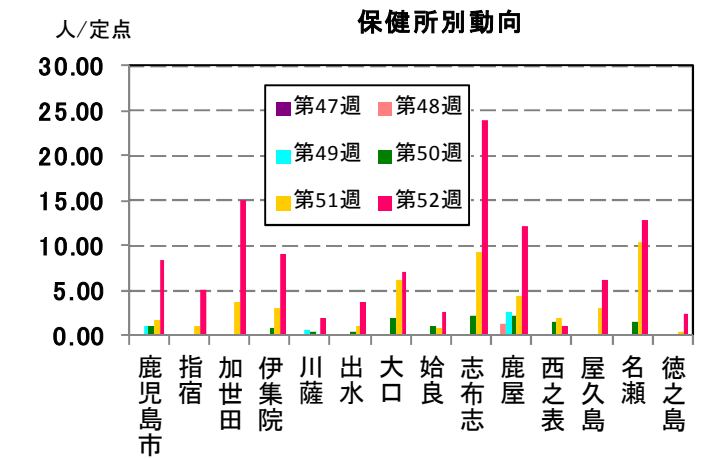
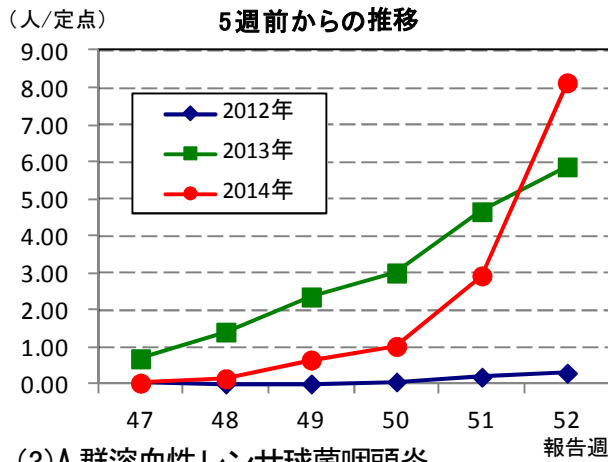


☆上位3疾患の5週間前からの定点あたり報告数及び保健所別動向

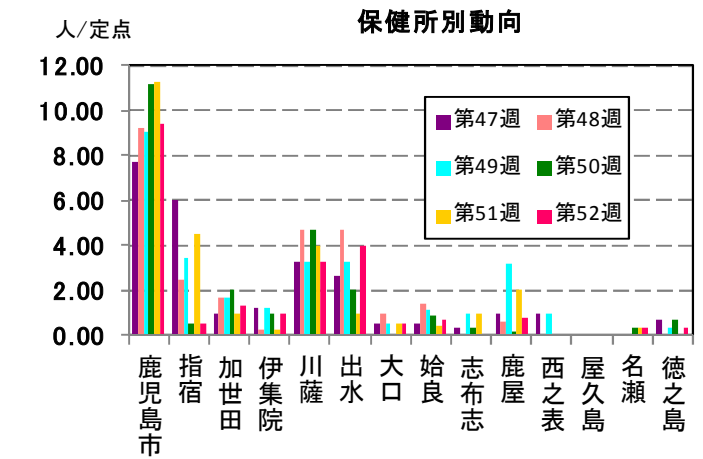
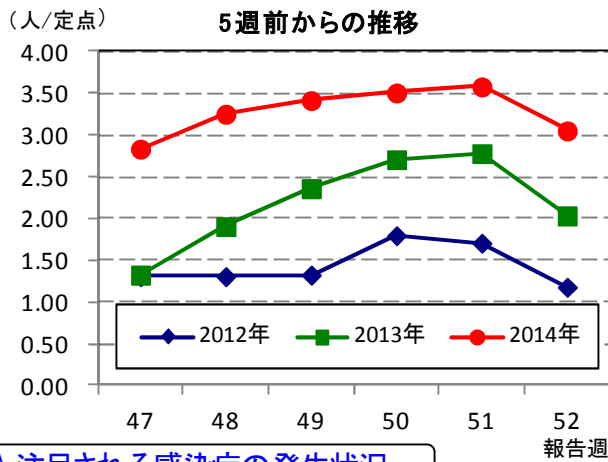
(1) 感染性胃腸炎



(2) インフルエンザ

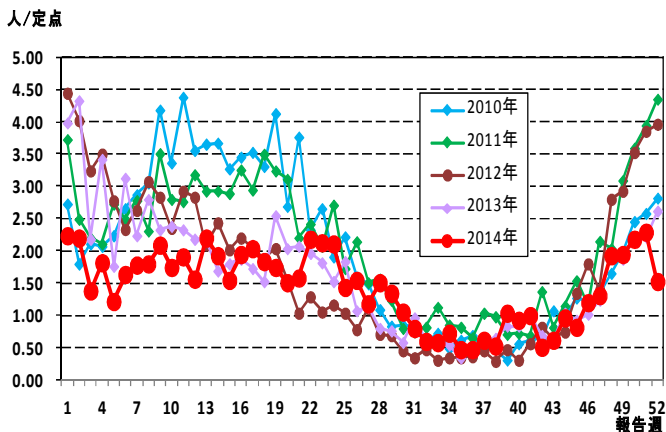


(3) A群溶血性レンサ球菌咽頭炎

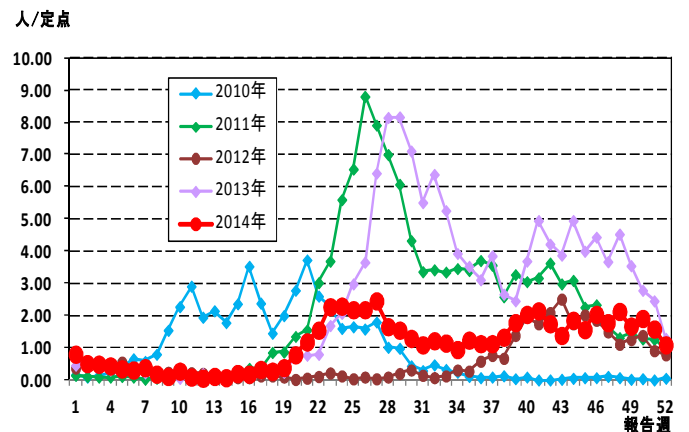


☆注目される感染症の発生状況

★水痘の発生状況 (鹿児島県)



★手足口病の発生状況 (鹿児島県)



☆定点報告疾患の発生状況

2014年	(報告週)	第52週		
定点種別	定点報告疾患	報告数	定点当り	累積報告数 (2014年)
インフルエンザ定点 (内科・小児科定点)	○ インフルエンザ	755	8.12	25,218
	○ 咽頭結膜熱	44	0.80	2,581
小児科定点	A群溶血性レンサ球菌咽頭炎	168	3.05	6,917
	感染性胃腸炎	1,001	18.20	25,335
	水痘	85	1.55	4,140
	手足口病	60	1.09	3,236
	○ 伝染性紅斑	15	0.27	140
	○ 突発性発しん	16	0.29	1,535
	○ 百日咳	2	0.04	52
	ヘルパンギーナ	-	-	2,352
	○ 流行性耳下腺炎	20	0.36	690
	○ RSウイルス感染症	28	0.51	2,048
眼科定点	急性出血性結膜炎	-	-	1
	流行性角結膜炎	-	-	266
基幹定点	細菌性髄膜炎(真菌性を含む)	-	-	4
	無菌性髄膜炎	-	-	8
	マイコプラズマ肺炎	-	-	10
	クラミジア肺炎(オウム病は除く)	-	-	-
	感染性胃腸炎(ロタウイルス)	-	0.00	110
報告数合計		2,194	0	74,643

○印は前週比増

☆5週間前からの疾患別報告数・定点当たり報告数

		5週前 (2014年47週)	4週前 (2014年48週)	3週前 (2014年49週)	2週前 (2014年50週)	1週前 (2014年51週)	今週 (2014年52週)
インフルエンザ	報告数	4	15	62	96	273	755
	定点当り	0.04	0.16	0.67	1.03	2.94	8.12
RSウイルス感染症	報告数	14	19	8	22	15	28
	定点当り	0.25	0.35	0.15	0.40	0.27	0.51
咽頭結膜熱	報告数	44	24	38	48	40	44
	定点当り	0.80	0.44	0.69	0.87	0.73	0.80
A群溶血性レンサ球菌咽頭炎	報告数	156	179	188	193	197	168
	定点当り	2.84	3.25	3.42	3.51	3.58	3.05
感染性胃腸炎	報告数	453	501	832	1,087	1,425	1,001
	定点当り	8.24	9.11	15.13	19.76	25.91	18.20
水痘	報告数	72	106	107	120	126	85
	定点当り	1.31	1.93	1.95	2.18	2.29	1.55
手足口病	報告数	98	117	92	105	87	60
	定点当り	1.78	2.13	1.67	1.91	1.58	1.09
伝染性紅斑	報告数	3	1	1	33	5	15
	定点当り	0.05	0.02	0.02	0.60	0.09	0.27
突発性発しん	報告数	28	28	30	28	15	16
	定点当り	0.51	0.51	0.55	0.51	0.27	0.29
百日咳	報告数	1	1	-	-	1	2
	定点当り	0.02	0.02	-	-	0.02	0.04
ヘルパンギーナ	報告数	6	5	6	3	6	-
	定点当り	0.11	0.09	0.11	0.05	0.11	-
流行性耳下腺炎	報告数	12	9	23	13	12	20
	定点当り	0.22	0.16	0.42	0.24	0.22	0.36
急性出血性結膜炎	報告数	-	-	-	-	-	-
	定点当り	-	-	-	-	-	-
流行性角結膜炎	報告数	6	3	2	4	3	-
	定点当り	0.86	0.43	0.29	0.57	0.43	-
細菌性髄膜炎(真菌性を含む)	報告数	-	-	-	-	-	-
	定点当り	-	-	-	-	-	-
無菌性髄膜炎	報告数	-	-	-	-	-	-
	定点当り	-	-	-	-	-	-
マイコプラズマ肺炎	報告数	-	-	1	-	2	-
	定点当り	-	-	0.08	-	0.17	-
クラミジア肺炎(オウム病は除く)	報告数	-	-	-	-	-	-
	定点当り	-	-	-	-	-	-
感染性胃腸炎(ロタウイルス)	報告数	-	-	-	-	2	-
	定点当り	-	-	-	-	0.17	-

疾病別保健所別患者報告数及び定点当たり報告数(男女合計)

2014年52週(12月22日～12月28日)

	インフルエンザ		RSウイルス感染症		咽頭結膜熱		A群溶血性レンサ球菌咽頭炎		感染性胃腸炎		水痘		手足口病		伝染性紅斑		突発性発しん		百日咳	
	報告数	定点当り	報告数	定点当り	報告数	定点当り	報告数	定点当り	報告数	定点当り	報告数	定点当り	報告数	定点当り	報告数	定点当り	報告数	定点当り	報告数	定点当り
総数	755	8.12	28	0.51	44	0.80	168	3.05	1001	18.20	85	1.55	60	1.09	15	0.27	16	0.29	2	0.04
鹿児島市	192	8.35	7	0.54	13	1.00	122	9.38	310	23.85	35	2.69	10	0.77	2	0.15	8	0.62	2	0.15
指宿	15	5.00	1	0.50	2	1.00	1	0.50	26	13.00	-	-	3	1.50	-	-	-	-	-	-
加世田	91	15.17	-	-	-	-	4	1.33	61	20.33	5	1.67	6	2.00	-	-	-	-	-	-
伊集院	54	9.00	4	1.00	5	1.25	4	1.00	57	14.25	4	1.00	10	2.50	11	2.75	1	0.25	-	-
川薩	14	2.00	3	0.75	1	0.25	13	3.25	101	25.25	11	2.75	9	2.25	-	-	-	-	-	-
出水	19	3.80	1	0.33	7	2.33	12	4.00	33	11.00	2	0.67	1	0.33	-	-	1	0.33	-	-
大口	21	7.00	1	0.50	-	-	1	0.50	31	15.50	1	0.50	1	0.50	1	0.50	-	-	-	-
始良	28	2.55	9	1.29	8	1.14	5	0.71	218	31.14	6	0.86	5	0.71	1	0.14	2	0.29	-	-
志布志	120	24.00	-	-	-	-	-	-	36	12.00	8	2.67	8	2.67	-	-	-	-	-	-
鹿屋	98	12.25	2	0.40	5	1.00	4	0.80	96	19.20	9	1.80	5	1.00	-	-	3	0.60	-	-
西之表	2	1.00	-	-	1	1.00	-	-	1	1.00	-	-	-	-	-	-	1	1.00	-	-
屋久島	25	6.25	-	-	-	-	-	-	-	-	-	-	-	-	-	-	-	-	-	-
名瀬	64	12.80	-	-	2	0.67	1	0.33	28	9.33	4	1.33	-	-	-	-	-	-	-	-
徳之島	12	2.40	-	-	-	-	1	0.33	3	1.00	-	-	2	0.67	-	-	-	-	-	-

	ヘルパンギーナ		流行性耳下腺炎		急性出血性結膜炎		流行性角結膜炎		細菌性髄膜炎(真菌性を含む)		無菌性髄膜炎		マイコプラズマ肺炎		クラミジア肺炎(オウム病は除く)		感染性胃腸炎(ロタウイルス)	
	報告数	定点当り	報告数	定点当り	報告数	定点当り	報告数	定点当り	報告数	定点当り	報告数	定点当り	報告数	定点当り	報告数	定点当り	報告数	定点当り
総数	0	0.00	20	0.36	0	0.00	0	0.00	0	0.00	0	0.00	0	0.00	0	0.00	0	0.00
鹿児島市	-	-	16	1.23	-	-	-	-	-	-	-	-	-	-	-	-	-	-
指宿	-	-	-	-	-	-	-	-	-	-	-	-	-	-
加世田	-	-	-	-	-	-	-	-	-	-	-	-	-	-
伊集院	-	-	-	-	-	-	-	-	-	-	-	-	-	-
川薩	-	-	-	-	-	-	-	-	-	-	-	-	-	-	-	-	-	-
出水	-	-	-	-	-	-	-	-	-	-	-	-	-	-
大口	-	-	-	-	-	-	-	-	-	-	-	-	-	-
始良	-	-	-	-	-	-	-	-	-	-	-	-	-	-	-	-	-	-
志布志	-	-	2	0.67	-	-	-	-	-	-	-	-	-	-
鹿屋	-	-	2	0.40	-	-	-	-	-	-	-	-	-	-	-	-	-	-
西之表	-	-	-	-	-	-	-	-	-	-	-	-	-	-
屋久島	-	-	-	-
名瀬	-	-	-	-	-	-	-	-	-	-	-	-	-	-
徳之島	-	-	-	-

年齢階級別疾病別患者報告数及び定点当たり報告数（男女合計）

2014年52週(12月22日～12月28日)

(インフルエンザ定点報告疾病)		合計	～5ヶ月	～11ヶ月	1歳	2	3	4	5	6	7	8	9	10～14	15～19	20～29	30～39	40～49	50～59	60～69	70～79	80歳～	
インフルエンザ	報告数	755	4	3	28	34	25	41	37	48	48	49	52	182	37	23	40	44	26	16	10	8	
	定点当り	8.12	0.04	0.03	0.30	0.37	0.27	0.44	0.40	0.52	0.52	0.53	0.56	1.96	0.40	0.25	0.43	0.47	0.28	0.17	0.11	0.09	
(小児科定点報告疾病)		合計	～5ヶ月	～11ヶ月	1歳	2	3	4	5	6	7	8	9	10～14	15～19	20歳～							
RSウイルス感染症	報告数	28	5	12	6	4	-	1	-	-	-	-	-	-	-	-	-	-	-	-	-	-	
	定点当り	0.51	0.09	0.22	0.11	0.07	-	0.02	-	-	-	-	-	-	-	-	-	-	-	-	-	-	
咽頭結膜熱	報告数	44	1	4	19	4	5	4	2	2	1	2	-	-	-	-	-	-	-	-	-	-	
	定点当り	0.80	0.02	0.07	0.35	0.07	0.09	0.07	0.04	0.04	0.02	0.04	-	-	-	-	-	-	-	-	-	-	
A群溶血性レンサ球菌咽頭炎	報告数	168	-	1	7	12	14	19	28	24	16	13	11	19	1	3	-	-	-	-	-	-	
	定点当り	3.05	-	0.02	0.13	0.22	0.25	0.35	0.51	0.44	0.29	0.24	0.20	0.35	0.02	0.05	-	-	-	-	-	-	
感染性胃腸炎	報告数	1,001	5	50	218	128	56	82	71	47	43	25	33	90	24	129	-	-	-	-	-	-	
	定点当り	18.20	0.09	0.91	3.96	2.33	1.02	1.49	1.29	0.85	0.78	0.45	0.60	1.64	0.44	2.35	-	-	-	-	-	-	
水痘	報告数	85	3	5	9	19	15	14	7	7	2	1	-	2	-	1	-	-	-	-	-	-	
	定点当り	1.55	0.05	0.09	0.16	0.35	0.27	0.25	0.13	0.13	0.04	0.02	-	0.04	-	0.02	-	-	-	-	-	-	
手足口病	報告数	60	-	2	15	16	11	9	5	2	-	-	-	-	-	-	-	-	-	-	-	-	
	定点当り	1.09	-	0.04	0.27	0.29	0.20	0.16	0.09	0.04	-	-	-	-	-	-	-	-	-	-	-	-	
伝染性紅斑	報告数	15	-	-	1	1	2	5	3	1	-	-	-	1	-	1	-	-	-	-	-	-	
	定点当り	0.27	-	-	0.02	0.02	0.04	0.09	0.05	0.02	-	-	-	0.02	-	0.02	-	-	-	-	-	-	
突発性発疹	報告数	16	1	5	10	-	-	-	-	-	-	-	-	-	-	-	-	-	-	-	-	-	
	定点当り	0.29	0.02	0.09	0.18	-	-	-	-	-	-	-	-	-	-	-	-	-	-	-	-	-	
百日咳	報告数	2	-	-	-	-	-	-	-	-	-	-	-	1	1	-	-	-	-	-	-	-	
	定点当り	0.04	-	-	-	-	-	-	-	-	-	-	-	0.02	0.02	-	-	-	-	-	-	-	
ヘルパンギーナ	報告数	-	-	-	-	-	-	-	-	-	-	-	-	-	-	-	-	-	-	-	-	-	
	定点当り	-	-	-	-	-	-	-	-	-	-	-	-	-	-	-	-	-	-	-	-	-	
流行性耳下腺炎	報告数	20	-	-	1	-	4	1	3	4	3	-	-	4	-	-	-	-	-	-	-	-	
	定点当り	0.36	-	-	0.02	-	0.07	0.02	0.05	0.07	0.05	-	-	0.07	-	-	-	-	-	-	-	-	
(眼科定点報告疾病)		合計	～5ヶ月	～11ヶ月	1歳	2	3	4	5	6	7	8	9	10～14	15～19	20～29	30～39	40～49	50～59	60～69	70歳～		
急性出血性結膜炎	報告数	-	-	-	-	-	-	-	-	-	-	-	-	-	-	-	-	-	-	-	-	-	-
	定点当り	-	-	-	-	-	-	-	-	-	-	-	-	-	-	-	-	-	-	-	-	-	-
流行性角結膜炎	報告数	-	-	-	-	-	-	-	-	-	-	-	-	-	-	-	-	-	-	-	-	-	-
	定点当り	-	-	-	-	-	-	-	-	-	-	-	-	-	-	-	-	-	-	-	-	-	-
(基幹定点報告疾病)		合計	0歳	1～4	5～9	10～14	15～19	20～24	25～29	30～34	35～39	40～44	45～49	50～54	55～59	60～64	65～69	70歳～					
細菌性髄膜炎(真菌性を含む)	報告数	-	-	-	-	-	-	-	-	-	-	-	-	-	-	-	-	-	-	-	-	-	
	定点当り	-	-	-	-	-	-	-	-	-	-	-	-	-	-	-	-	-	-	-	-	-	
無菌性髄膜炎	報告数	-	-	-	-	-	-	-	-	-	-	-	-	-	-	-	-	-	-	-	-	-	
	定点当り	-	-	-	-	-	-	-	-	-	-	-	-	-	-	-	-	-	-	-	-	-	
マイコプラズマ肺炎	報告数	-	-	-	-	-	-	-	-	-	-	-	-	-	-	-	-	-	-	-	-	-	
	定点当り	-	-	-	-	-	-	-	-	-	-	-	-	-	-	-	-	-	-	-	-	-	
クラミジア肺炎(オウム病は除く)	報告数	-	-	-	-	-	-	-	-	-	-	-	-	-	-	-	-	-	-	-	-	-	
	定点当り	-	-	-	-	-	-	-	-	-	-	-	-	-	-	-	-	-	-	-	-	-	
感染性胃腸炎(ロタウイルス)	報告数	-	-	-	-	-	-	-	-	-	-	-	-	-	-	-	-	-	-	-	-	-	
	定点当り	-	-	-	-	-	-	-	-	-	-	-	-	-	-	-	-	-	-	-	-	-	