

# 鹿児島県感染症情報

## 2014年 第19週報 (5月5日~5月11日)

発行：鹿児島県環境保健センター

※感染症のホームページアドレス <http://www.pref.kagoshima.jp/kenko-fukushi/kenko-iryu/kansen/index.html>

手足口病の報告数は、例年この時期から増加しはじめ7月頃をピークに流行がみられます。予防対策としては、特に、患者及び回復者に対しては、トイレ後等の手洗いを徹底させることが重要です。

### ★ 手足口病の発生動向とその予防対策

今週の手足口病の報告数は、前週(15人)より6人多い21人(定点当たり報告数0.38)で、保健所別では、出水(2.00)が最も多く、年齢別では、1歳、3歳(それぞれ5人)、5歳(3人)の順に多い報告数で、6歳以下が全体の約9割を占めています。手足口病は、口の中、手、足を中心に水泡性の発疹が出るウイルスの感染によって起こる感染症です。例年7月頃をピークとして流行します。図には、平成23~26年第14~22週における定点当たり報告数の週別推移を示してあります。

感染経路としては、手足口病にかかった人の咳やくしゃみ等による飛沫感染、また、水疱の内容物や便に排泄されたウイルスが手などを介し、口や眼などの粘膜に入ってしまう経口・接触感染があります。特別な予防方法はありますが、外出後、食事前、トイレ後などの手洗い、うがいを行うことが大切です。

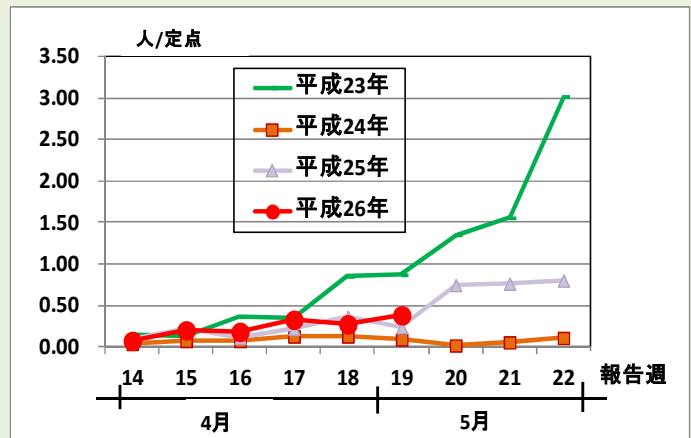


図 平成23~26年第14~22週における定点当たり報告数の週別推移

風しんの感染予防のためには、風しんに対する免疫のない人は予防接種を受けることが最も効果的です。

### ★ 風しんの発生動向とその予防対策

本県における風しんは、今週の1例が平成26年に入って初めての届出で、全国では、神奈川県(53例)、東京都(51例)、愛知県(13例)の順に多い報告数となっています。風しんの予防対策としては、定期予防接種対象者は、確実に接種を、妊娠を希望する人や接種歴不明な人は、予防接種について医師にご相談ください。予防接種以外の感染予防対策としては、①外出後の手洗い、うがいや咳エチケットなどに気をつけてください。②風しんに感染し、医療機関を受診する際には、マスクを着用するなど、感染を上げないように注意してください。

今週の咽頭結膜熱の報告数は、前週(107人)に比べ減少しましたが、流行発生警報域にある保健所は、3保健所となりました。今後の動向に注視してください。また、今週のヘルパンギーナの報告数は、前週に比べ増加しました。手足口病や咽頭結膜熱と同様に夏季に流行する小児の急性ウイルス性咽喉炎です。特に、患者の介護をした人は、オムツ交換後の手洗いを心がけてください。

### ☆一~五類感染症(全数報告疾患)の発生状況

一類感染症	発生報告なし
二類感染症	結核4例(肺結核2例、結核性胸膜炎2例)
三類感染症	発生報告なし
四類感染症	A型肝炎1例
五類感染症	風しん1例

### ☆定点報告疾患の発生状況

- ・今週の定点医療機関は、インフルエンザ定点93、小児科定点55です。
- ・第19週の定点把握対象疾患の総報告数は881人で、前週(1036人)より155人少なかった(詳細については後述)。
- ・流行発生警報の基準値(開始基準値及び終息基準値)以上の保健所

【水痘(開始7、終息4)】：鹿屋(7.00)、【咽頭結膜熱(開始3、終息1)】：始良(3.57)、指宿(3.00)、鹿屋(1.00)

- ・流行発生注意報の基準値以上の保健所

今週は、流行発生注意報域の保健所はなかった。

※ (数値) は定点当たり報告数  
 ※ アンダーラインは今週基準値以上の保健所

☆定点報告疾患（定点当たり報告数の上位3疾患の発生状況）

(1) 感染性胃腸炎

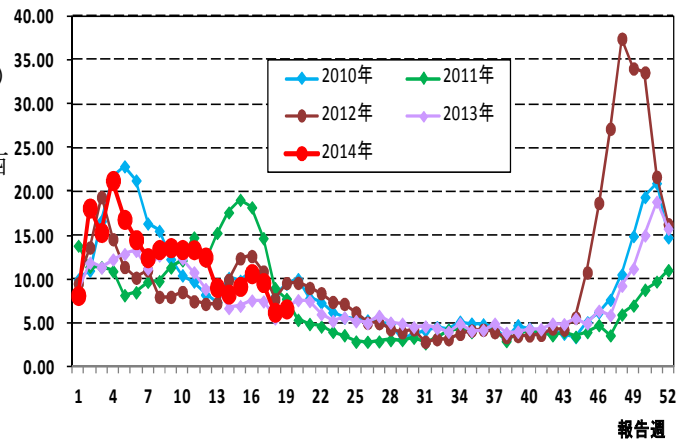
第19週の感染性胃腸炎の報告数は364人で、前週より21人/定点人多く、定点当たりの報告数は6.62であった。

年齢別では、10～14歳(46人)、1歳(41人)、3歳(40人)の順に多かった。

保健所別の定点当たり報告数は、鹿屋保健所(15.20)、西之表保健所(10.00)、始良保健所(9.43)の順に多い。

今週は、流行発生警報域の保健所はなかった。

感染性胃腸炎



(2) A群溶血性レンサ球菌咽頭炎

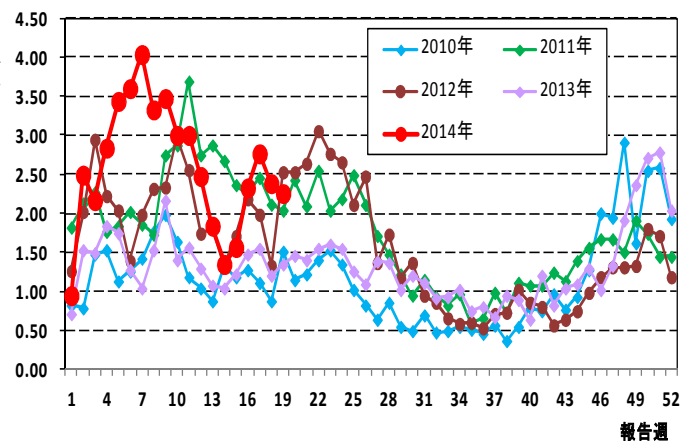
第19週のA群溶血性レンサ球菌咽頭炎の報告数は124人で、前週より7人少なく、定点当たりの報告数は2.25であった。

年齢別では、3歳、4歳(それぞれ19人)、5歳(18人)の順に多かった。

保健所別の定点当たり報告数は、鹿児島市保健所(5.85)、川薩保健所(5.25)、伊集院保健所(1.50)の順に多い。

流行発生警報域の保健所は、平成26年第13週(3/24～3/30)以降ない。

A群溶血性レンサ球菌咽頭炎



(3) 水痘

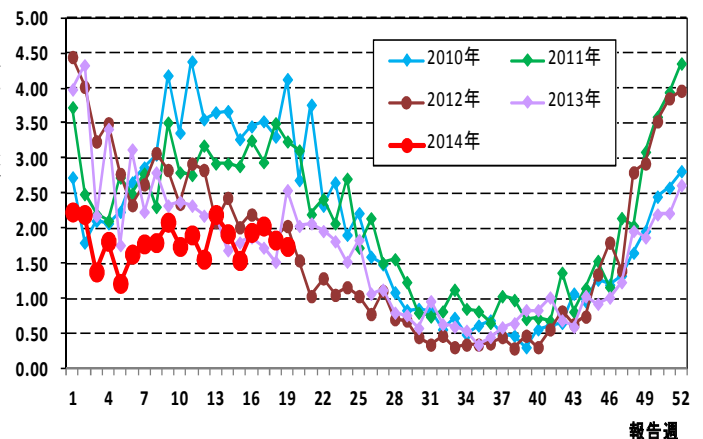
第19週の水痘の報告数は96人で、前週より5人/定点人少なく、定点当たりの報告数は1.75であった。

年齢別では、1歳、2歳(それぞれ20人)、3歳(16人)の順に多かった。

保健所別の定点当たり報告数は、鹿屋保健所(7.00)、川薩保健所(2.50)、大口保健所(2.00)の順に多い。

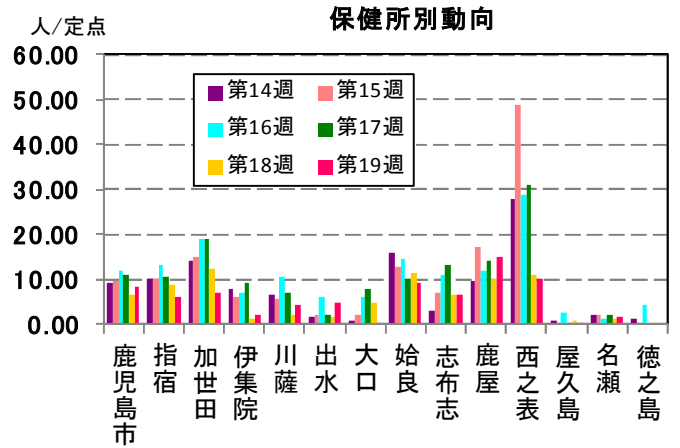
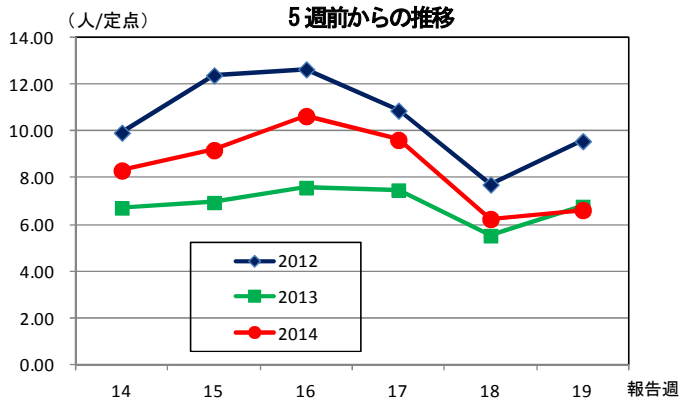
鹿屋保健所が今週から流行発生警報域である。また、今週は、流行発生注意報域の保健所はなかった。

水痘

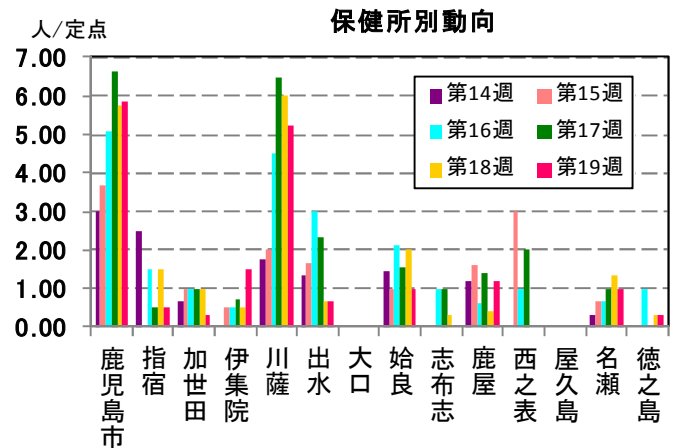
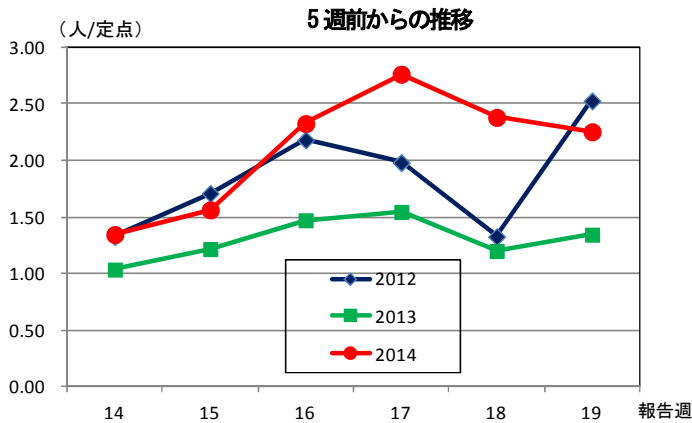


☆上位3疾患の5週間前からの定点あたり報告数及び保健所別動向

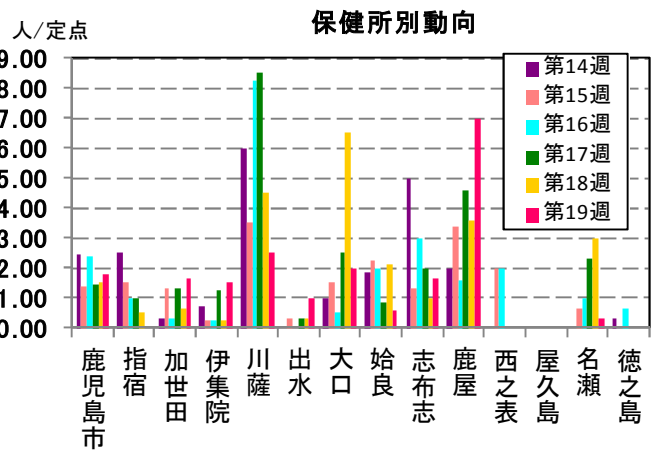
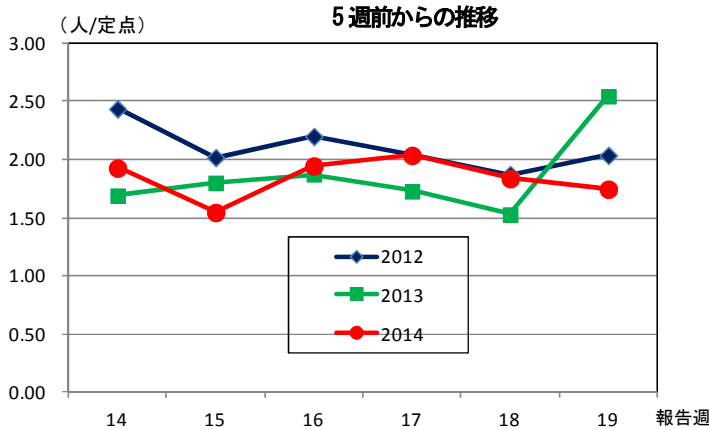
(1) 感染性胃腸炎



(2) A 群溶血性レンサ球菌咽頭炎

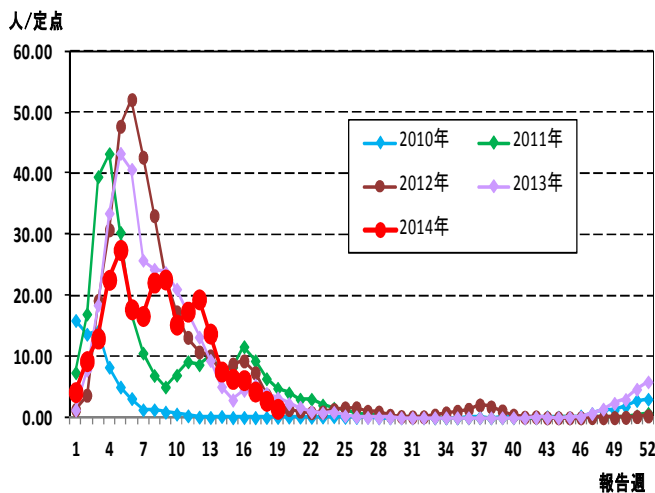


(3) 水痘

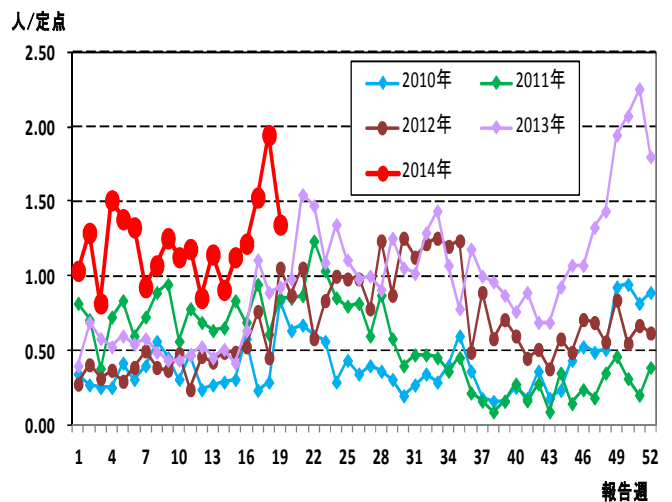


☆注目される感染症の発生状況

★インフルエンザの発生状況 (鹿児島県)



★咽頭結膜熱の発生状況 (鹿児島県)



☆定点報告疾患の発生状況

2014年	(報告週)	第19週		
定点種別	定点報告疾患	報告数	定点当り	累積報告数 (2014年)
インフルエンザ定点 (内科・小児科定点)	インフルエンザ	137	1.47	23,279
小児科定点	咽頭結膜熱	74	1.35	1,265
	A群溶血性レンサ球菌咽頭炎	124	2.25	2,709
	○ 感染性胃腸炎	364	6.62	12,789
	水痘	96	1.75	1,904
	○ 手足口病	21	0.38	304
	伝染性紅斑	-	-	37
	突発性発しん	24	0.44	473
	百日咳	-	-	12
	○ ヘルパンギーナ	6	0.11	34
	○ 流行性耳下腺炎	19	0.35	204
	RSウイルス感染症	7	0.13	732
眼科定点	急性出血性結膜炎	-	-	1
	流行性角結膜炎	4	0.57	95
基幹定点	細菌性髄膜炎(真菌性を含む)	-	-	1
	無菌性髄膜炎	-	-	4
	マイコプラズマ肺炎	-	-	3
	クラミジア肺炎(オウム病は除く)	-	-	-
	感染性胃腸炎(ロタウイルス)	5	0.42	95
報告数合計		881	0	43,941

○印は前週比増

☆5週間前からの疾患別報告数・定点当たり報告数

		5週前 (2014年14週)	4週前 (2014年15週)	3週前 (2014年16週)	2週前 (2014年17週)	1週前 (2014年18週)	今週 (2014年19週)
インフルエンザ	報告数	705	593	574	400	259	137
	定点当り	7.58	6.38	6.17	4.30	2.78	1.47
RSウイルス感染症	報告数	16	25	23	7	7	7
	定点当り	0.29	0.45	0.42	0.13	0.13	0.13
咽頭結膜熱	報告数	50	62	67	84	107	74
	定点当り	0.91	1.13	1.22	1.53	1.95	1.35
A群溶血性レンサ球菌咽頭炎	報告数	74	86	128	152	131	124
	定点当り	1.35	1.56	2.33	2.76	2.38	2.25
感染性胃腸炎	報告数	457	505	585	529	343	364
	定点当り	8.31	9.18	10.64	9.62	6.24	6.62
水痘	報告数	106	85	107	112	101	96
	定点当り	1.93	1.55	1.95	2.04	1.84	1.75
手足口病	報告数	4	11	10	18	15	21
	定点当り	0.07	0.20	0.18	0.33	0.27	0.38
伝染性紅斑	報告数	1	5	2	2	-	-
	定点当り	0.02	0.09	0.04	0.04	-	-
突発性発しん	報告数	25	29	30	35	41	24
	定点当り	0.45	0.53	0.55	0.64	0.75	0.44
百日咳	報告数	-	-	-	5	2	-
	定点当り	-	-	-	0.09	0.04	-
ヘルパンギーナ	報告数	1	4	1	4	3	6
	定点当り	0.02	0.07	0.02	0.07	0.05	0.11
流行性耳下腺炎	報告数	13	12	14	15	10	19
	定点当り	0.24	0.22	0.25	0.27	0.18	0.35
急性出血性結膜炎	報告数	-	-	1	-	-	-
	定点当り	-	-	0.14	-	-	-
流行性角結膜炎	報告数	3	7	7	8	6	4
	定点当り	0.43	1.00	1.00	1.14	0.86	0.57
細菌性髄膜炎(真菌性を含む)	報告数	-	-	-	-	-	-
	定点当り	-	-	-	-	-	-
無菌性髄膜炎	報告数	-	-	-	-	2	-
	定点当り	-	-	-	-	0.17	-
マイコプラズマ肺炎	報告数	-	-	-	-	1	-
	定点当り	-	-	-	-	0.08	-
クラミジア肺炎(オウム病は除く)	報告数	-	-	-	-	-	-
	定点当り	-	-	-	-	-	-
感染性胃腸炎(ロタウイルス)	報告数	-	11	15	16	8	5
	定点当り	-	0.92	1.25	1.33	0.67	0.42

疾病別保健所別患者報告数及び定点当たり報告数(男女合計)

2014年19週(05月05日～05月11日)

	インフルエンザ		RSウイルス感染症		咽頭結膜熱		A群溶血性レンサ球菌咽頭炎		感染性胃腸炎		水痘		手足口病		伝染性紅斑		突発性発しん		百日咳	
	報告数	定点当り	報告数	定点当り	報告数	定点当り	報告数	定点当り	報告数	定点当り	報告数	定点当り	報告数	定点当り	報告数	定点当り	報告数	定点当り	報告数	定点当り
総数	137	1.47	7	0.13	74	1.35	124	2.25	364	6.62	96	1.75	21	0.38	0	0.00	24	0.44	0	0.00
鹿児島市	45	1.96	2	0.15	17	1.31	76	5.85	110	8.46	23	1.77	6	0.46	-	-	8	0.62	-	-
指宿	3	1.00	-	-	6	3.00	1	0.50	12	6.00	-	-	1	0.50	-	-	2	1.00	-	-
加世田	5	0.83	-	-	1	0.33	1	0.33	21	7.00	5	1.67	1	0.33	-	-	-	-	-	-
伊集院	11	1.83	-	-	7	1.75	6	1.50	9	2.25	6	1.50	1	0.25	-	-	-	-	-	-
川薩	12	1.71	1	0.25	4	1.00	21	5.25	18	4.50	10	2.50	1	0.25	-	-	3	0.75	-	-
出水	3	0.60	-	-	6	2.00	2	0.67	15	5.00	3	1.00	6	2.00	-	-	-	-	-	-
大口	1	0.33	1	0.50	-	-	-	-	1	0.50	4	2.00	-	-	-	-	-	-	-	-
始良	8	0.73	3	0.43	25	3.57	7	1.00	66	9.43	4	0.57	-	-	-	-	9	1.29	-	-
志布志	2	0.40	-	-	1	0.33	-	-	20	6.67	5	1.67	-	-	-	-	-	-	-	-
鹿屋	17	2.13	-	-	5	1.00	6	1.20	76	15.20	35	7.00	4	0.80	-	-	1	0.20	-	-
西之表	-	-	-	-	1	1.00	-	-	10	10.00	-	-	-	-	-	-	1	1.00	-	-
屋久島	14	3.50	-	-	-	-	-	-	1	0.50	-	-	1	0.50	-	-	-	-	-	-
名瀬	4	0.80	-	-	-	-	3	1.00	5	1.67	1	0.33	-	-	-	-	-	-	-	-
徳之島	12	2.40	-	-	1	0.33	1	0.33	-	-	-	-	-	-	-	-	-	-	-	-

	ヘルパンギーナ		流行性耳下腺炎		急性出血性結膜炎		流行性角結膜炎		細菌性髄膜炎(真菌性を含む)		無菌性髄膜炎		マイコプラズマ肺炎		クラミジア肺炎(オウム病は除く)		感染性胃腸炎(ロタウイルス)	
	報告数	定点当り	報告数	定点当り	報告数	定点当り	報告数	定点当り	報告数	定点当り	報告数	定点当り	報告数	定点当り	報告数	定点当り	報告数	定点当り
総数	6	0.11	19	0.35	0	0.00	4	0.57	0	0.00	0	0.00	0	0.00	0	0.00	5	0.42
鹿児島市	3	0.23	10	0.77	-	-	-	-	-	-	-	-	-	-	-	-	-	-
指宿	-	-	1	0.50	...	...	...	...	-	-	-	-	-	-	-	-	-	-
加世田	-	-	-	-	...	...	...	...	-	-	-	-	-	-	-	-	-	-
伊集院	-	-	4	1.00	...	...	...	...	-	-	-	-	-	-	-	-	-	-
川薩	1	0.25	1	0.25	-	-	-	-	-	-	-	-	-	-	-	-	-	-
出水	-	-	-	-	...	...	...	...	-	-	-	-	-	-	-	-	-	-
大口	-	-	-	-	...	...	...	...	-	-	-	-	-	-	-	-	1	1.00
始良	2	0.29	1	0.14	-	-	4	4.00	-	-	-	-	-	-	-	-	-	-
志布志	-	-	-	-	...	...	...	...	-	-	-	-	-	-	-	-	-	-
鹿屋	-	-	2	0.40	-	-	-	-	-	-	-	-	-	-	-	-	-	-
西之表	-	-	-	-	...	...	...	...	-	-	-	-	-	-	-	-	-	-
屋久島	-	-	-	-	...	...	...	...	...	...	...	...	...	...	...	...	...	...
名瀬	-	-	-	-	...	...	...	...	-	-	-	-	-	-	-	-	4	4.00
徳之島	-	-	-	-	...	...	...	...	...	...	...	...	...	...	...	...	...	...

年齢階級別疾病別患者報告数及び定点当たり報告数（男女合計）

2014年19週(05月05日～05月11日)

(インフルエンザ定点報告疾病)		合計	～5ヶ月	～11ヶ月	1歳	2	3	4	5	6	7	8	9	10～14	15～19	20～29	30～39	40～49	50～59	60～69	70～79	80歳～
インフルエンザ	報告数	137	-	2	7	10	9	12	3	16	4	8	8	30	5	2	9	6	2	2	1	1
	定点当り	1.47	-	0.02	0.08	0.11	0.10	0.13	0.03	0.17	0.04	0.09	0.09	0.32	0.05	0.02	0.10	0.06	0.02	0.02	0.01	0.01
(小児科定点報告疾病)		合計	～5ヶ月	～11ヶ月	1歳	2	3	4	5	6	7	8	9	10～14	15～19	20歳～						
RSウイルス感染症	報告数	7	1	4	2	-	-	-	-	-	-	-	-	-	-	-	-	-	-	-	-	-
	定点当り	0.13	0.02	0.07	0.04	-	-	-	-	-	-	-	-	-	-	-	-	-	-	-	-	-
咽頭結膜熱	報告数	74	-	11	24	9	11	6	6	3	1	1	-	1	-	1	-	-	-	-	-	-
	定点当り	1.35	-	0.20	0.44	0.16	0.20	0.11	0.11	0.05	0.02	0.02	-	0.02	-	0.02	-	-	-	-	-	-
A群溶血性レンサ球菌咽頭炎	報告数	124	2	-	5	12	19	19	18	12	4	12	8	7	2	4	-	-	-	-	-	-
	定点当り	2.25	0.04	-	0.09	0.22	0.35	0.35	0.33	0.22	0.07	0.22	0.15	0.13	0.04	0.07	-	-	-	-	-	-
感染性胃腸炎	報告数	364	4	19	41	27	40	24	23	26	27	26	22	46	13	26	-	-	-	-	-	-
	定点当り	6.62	0.07	0.35	0.75	0.49	0.73	0.44	0.42	0.47	0.49	0.47	0.40	0.84	0.24	0.47	-	-	-	-	-	-
水痘	報告数	96	2	6	20	20	16	12	11	2	2	1	1	1	2	-	-	-	-	-	-	-
	定点当り	1.75	0.04	0.11	0.36	0.36	0.29	0.22	0.20	0.04	0.04	0.02	0.02	0.02	0.04	-	-	-	-	-	-	-
手足口病	報告数	21	-	1	5	2	5	1	3	2	-	1	-	1	-	-	-	-	-	-	-	-
	定点当り	0.38	-	0.02	0.09	0.04	0.09	0.02	0.05	0.04	-	0.02	-	0.02	-	-	-	-	-	-	-	-
伝染性紅斑	報告数	-	-	-	-	-	-	-	-	-	-	-	-	-	-	-	-	-	-	-	-	-
	定点当り	-	-	-	-	-	-	-	-	-	-	-	-	-	-	-	-	-	-	-	-	-
突発性発疹	報告数	24	1	12	10	1	-	-	-	-	-	-	-	-	-	-	-	-	-	-	-	-
	定点当り	0.44	0.02	0.22	0.18	0.02	-	-	-	-	-	-	-	-	-	-	-	-	-	-	-	-
百日咳	報告数	-	-	-	-	-	-	-	-	-	-	-	-	-	-	-	-	-	-	-	-	-
	定点当り	-	-	-	-	-	-	-	-	-	-	-	-	-	-	-	-	-	-	-	-	-
ヘルパンギーナ	報告数	6	-	1	2	2	-	-	1	-	-	-	-	-	-	-	-	-	-	-	-	-
	定点当り	0.11	-	0.02	0.04	0.04	-	-	0.02	-	-	-	-	-	-	-	-	-	-	-	-	-
流行性耳下腺炎	報告数	19	-	-	1	-	3	8	3	-	2	-	-	2	-	-	-	-	-	-	-	-
	定点当り	0.35	-	-	0.02	-	0.05	0.15	0.05	-	0.04	-	-	0.04	-	-	-	-	-	-	-	-
(眼科定点報告疾病)		合計	～5ヶ月	～11ヶ月	1歳	2	3	4	5	6	7	8	9	10～14	15～19	20～29	30～39	40～49	50～59	60～69	70歳～	
急性出血性結膜炎	報告数	-	-	-	-	-	-	-	-	-	-	-	-	-	-	-	-	-	-	-	-	-
	定点当り	-	-	-	-	-	-	-	-	-	-	-	-	-	-	-	-	-	-	-	-	-
流行性角結膜炎	報告数	4	-	-	-	-	-	-	1	1	-	-	-	-	-	-	1	1	-	-	-	-
	定点当り	0.57	-	-	-	-	-	-	0.14	0.14	-	-	-	-	-	-	0.14	0.14	-	-	-	-
(基幹定点報告疾病)		合計	0歳	1～4	5～9	10～14	15～19	20～24	25～29	30～34	35～39	40～44	45～49	50～54	55～59	60～64	65～69	70歳～				
細菌性髄膜炎(真菌性を含む)	報告数	-	-	-	-	-	-	-	-	-	-	-	-	-	-	-	-	-	-	-	-	-
	定点当り	-	-	-	-	-	-	-	-	-	-	-	-	-	-	-	-	-	-	-	-	-
無菌性髄膜炎	報告数	-	-	-	-	-	-	-	-	-	-	-	-	-	-	-	-	-	-	-	-	-
	定点当り	-	-	-	-	-	-	-	-	-	-	-	-	-	-	-	-	-	-	-	-	-
マイコプラズマ肺炎	報告数	-	-	-	-	-	-	-	-	-	-	-	-	-	-	-	-	-	-	-	-	-
	定点当り	-	-	-	-	-	-	-	-	-	-	-	-	-	-	-	-	-	-	-	-	-
クラミジア肺炎(オウム病は除く)	報告数	-	-	-	-	-	-	-	-	-	-	-	-	-	-	-	-	-	-	-	-	-
	定点当り	-	-	-	-	-	-	-	-	-	-	-	-	-	-	-	-	-	-	-	-	-
感染性胃腸炎(ロタウイルス)	報告数	5	1	2	2	-	-	-	-	-	-	-	-	-	-	-	-	-	-	-	-	-
	定点当り	0.42	0.08	0.17	0.17	-	-	-	-	-	-	-	-	-	-	-	-	-	-	-	-	-