

鹿児島県感染症情報

2014年 第10週報 (3月3日~3月9日)

発行：鹿児島県環境保健センター

※感染症のホームページアドレス <http://www.pref.kagoshima.jp/kenko-fukushi/kenko-iryu/kansen/index.html>

本県のA型肝炎の届出数は、全国でも上位となっています。予防方法としては、食事前、調理前、トイレ後の十分な手洗いの励行と、加熱用の魚介類については、十分な加熱調理を徹底してください。

★ A型肝炎の発生動向とその予防対策

平成26年におけるA型肝炎の届出状況は、今週の9例と追加報告の2例を含めて、21例(男性11例、女性10例)となり、年齢別では、60歳代(7例)、30歳代、40歳代(それぞれ4例)の順に多い報告でした。図には、平成26年における保健所別週別届出推移を示してあります(第1~5週は、届出なし)。

A型肝炎は、A型肝炎ウイルスに汚染された飲食物の摂取や感染した調理従事者等からの二次感染により感染が拡大します。予防方法としては、食事前、調理前、トイレ後などに十分な手洗いを行うこととA型肝炎ウイルスは、85℃、1分以上の加熱をすることで死滅することから、十分な加熱調理を心がけてください。

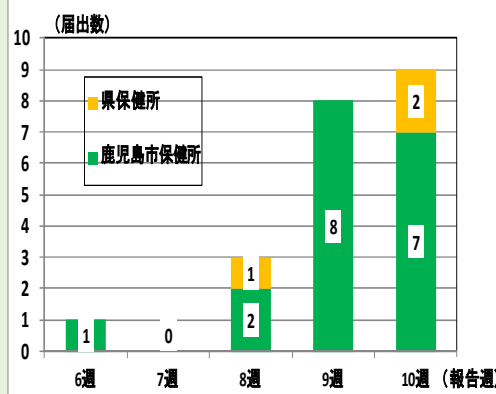


図 平成26年における保健所別週別届出推移

インフルエンザの報告数は、前週に比べ減少しましたが、感染予防対策には万全を期してください。

★ インフルエンザの発生動向とその予防対策

今週のインフルエンザの報告数は、前週(2106人)より687人少ない1419人(定点当たり報告数15.26)で、前週の報告数を上回った保健所はありませんでしたが、地域によっては、報告数が高値なところもありますので、引き続き、飛沫感染対策としての「咳エチケット」、接触感染対策としての「流水・石けん等による手洗い」が重要です。また、適度な湿度の保持や十分な休養とバランスのとれた栄養摂取に努めてください。

今週の**感染性胃腸炎**の報告数は、前週に比べ減少しました。ノロウイルスによる感染性胃腸炎は、感染力が非常に強いので、食中毒の未然防止の徹底や環境(ドアノブ、手すり等)の清拭を行い、集団感染防止に取り組んでください。

今週の**流行性角結膜炎**の報告数は、3週連続で増加し、保健所別でみると、川薩、鹿屋、鹿児島市の順に多い報告数です。施設内での感染事例が多いことから、職員全体による手洗い、手袋の着用等を徹底してください。

☆一~五類感染症(全数報告疾患)の発生状況

一類感染症	発生報告なし
二類感染症	結核5例(肺結核5例)
三類感染症	発生報告なし
四類感染症	A型肝炎9例 追加A型肝炎(第9週, 2例)
五類感染症	後天性免疫症候群(無症状病原体保有者2例)、侵襲性肺炎球菌感染症(小児2例)、梅毒1例

☆定点報告疾患の発生状況

- ・今週の定点医療機関は、インフルエンザ定点**93**、小児科定点**55**です。
- ・第10週の定点把握対象疾患の総報告数は2575人で、前週(3310人)より735人少なかった(詳細については後述)。
- ・**流行発生警報**の基準値(開始基準値及び終息基準値)以上の保健所

【インフルエンザ(開始30, 終息10)】: 鹿児島市(21.04), 川薩(19.57), 始良(18.55), 伊集院(15.17)

【感染性胃腸炎(開始20, 終息12)】: 始良(23.57), 加世田(23.00), 指宿(21.50), 鹿児島市(18.92), 鹿屋(14.00)

【A群溶血性レンサ球菌咽頭炎(開始8, 終息4)】: 川薩(10.25), 鹿児島市(6.31), 【水痘(開始7, 終息4)】: 川薩(5.75)

【咽頭結膜熱(開始3, 終息1)】: 鹿屋(4.00),

- ・**流行発生注意報**の基準値以上の保健所

【インフルエンザ(基準値10)】: 志布志(23.40), 鹿屋(17.63), 大口(16.67), 出水(10.20)

※ (数値) は定点当たり報告数
 ※ アンダーラインは今週基準値以上の保健所

☆定点報告疾患（定点当たり報告数の上位3疾患の発生状況）

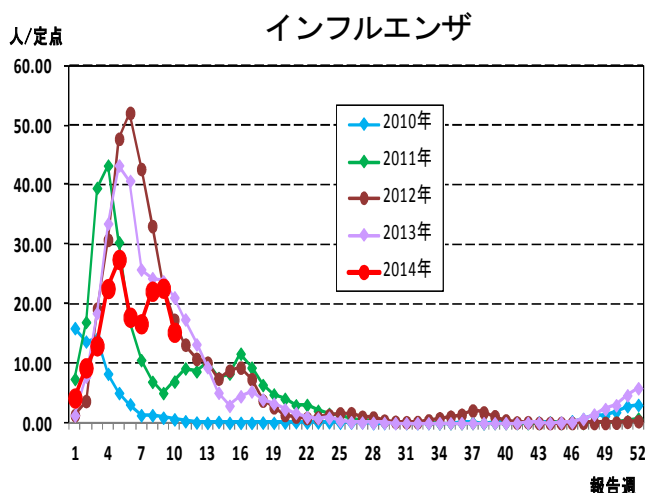
(1) インフルエンザ

第10週のインフルエンザの報告数は1419人で、前週より687人少なく、定点当たりの報告数は15.26であった。

年齢別では、10～14歳(240人)、6歳(124人)、7歳(120人)の順に多かった。

保健所別の定点当たり報告数は、志布志保健所(23.40)、鹿児島市保健所(21.04)、川薩保健所(19.57)の順に多い。

鹿児島市保健所、川薩保健所、伊集院保健所(15.17)が6週連続、始良保健所(18.55)が2週連続で流行発生警報域である。また、鹿屋保健所(17.63)が8週連続、志布志保健所が7週連続、大口保健所(16.67)、出水保健所(10.20)が3週連続で流行発生警報域である。



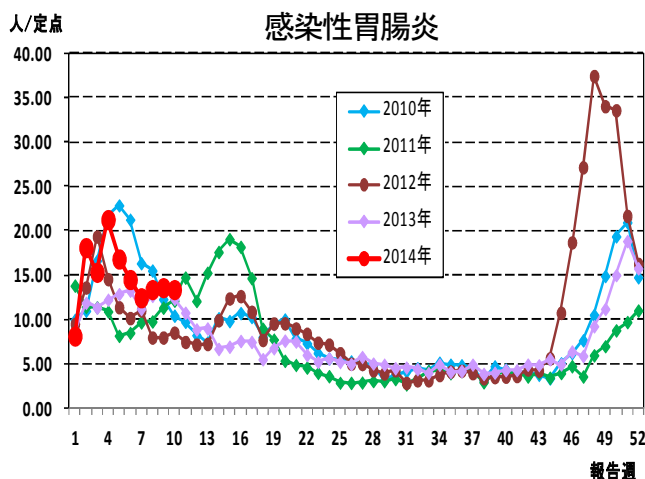
(2) 感染性胃腸炎

第10週の感染性胃腸炎の報告数は736人で、前週より12人少なく、定点当たりの報告数は13.38であった。

年齢別では、10～14歳(96人)、6歳(70人)、4歳(68人)の順に多かった。

保健所別の定点当たり報告数は、始良保健所(23.57)、加世田保健所(23.00)、指宿保健所(21.50)の順に多い。

始良保健所、鹿屋保健所(14.00)が14週連続、指宿保健所が9週連続、加世田保健所、鹿児島市保健所(18.92)が7週連続で流行発生警報域である。



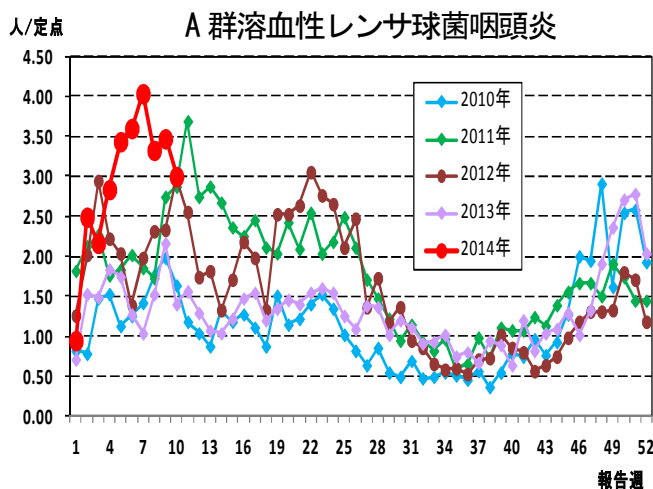
(3) A 群溶血性レンサ球菌咽頭炎

第10週のA群溶血性レンサ球菌咽頭炎の報告数は165人で、前週より26人少なく、定点当たりの報告数は3.00であった。

年齢別では、4歳(33人)、6歳(21人)、5歳(20人)の順に多かった。

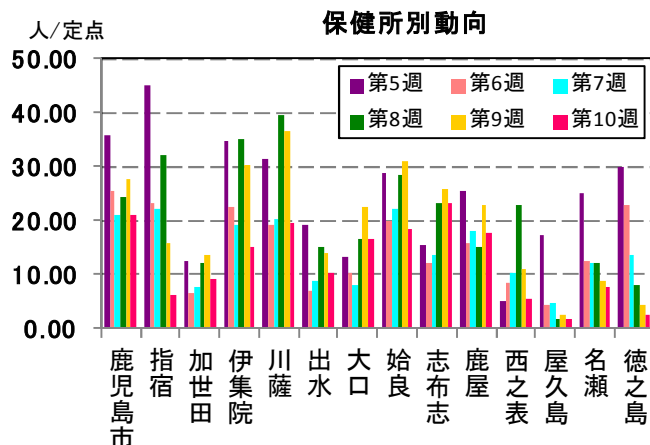
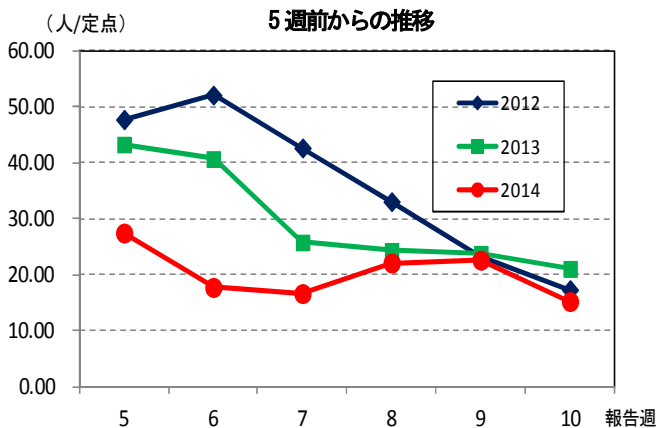
保健所別の定点当たり報告数は、川薩保健所(10.25)、鹿児島市保健所(6.31)、出水保健所(5.00)の順に多い。

川薩保健所、鹿児島市保健所が5週連続で流行発生警報域である。

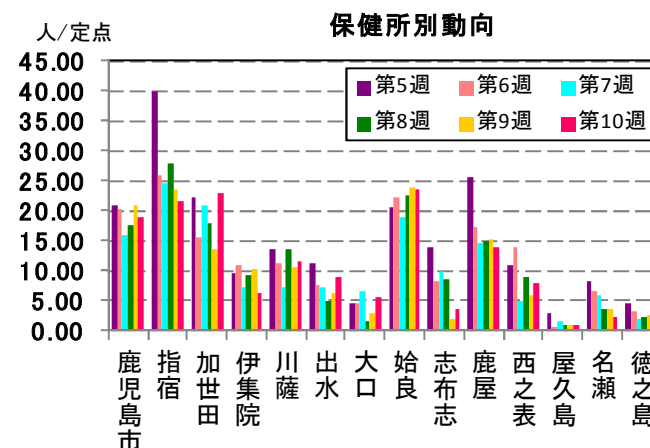
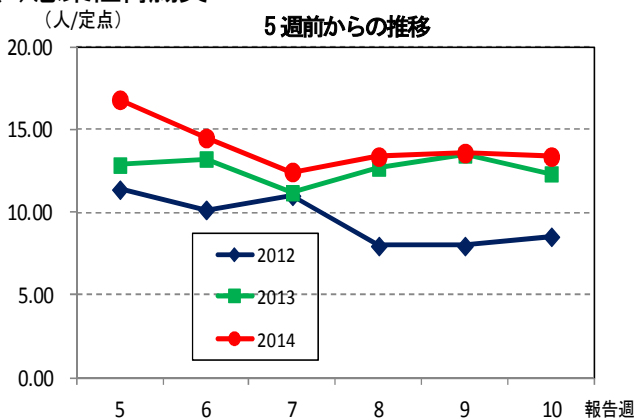


☆上位3疾患の5週間前からの定点あたり報告数及び保健所別動向

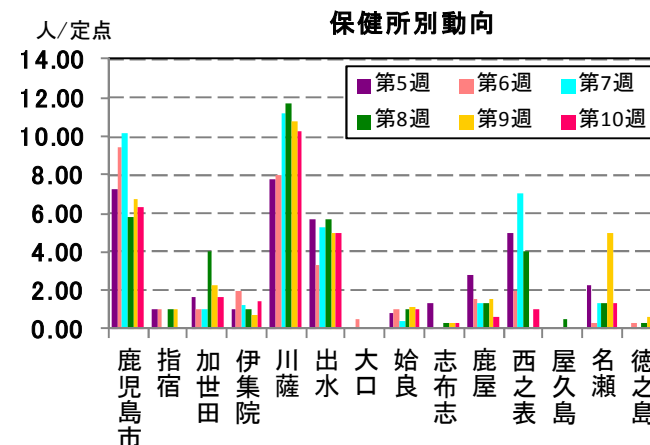
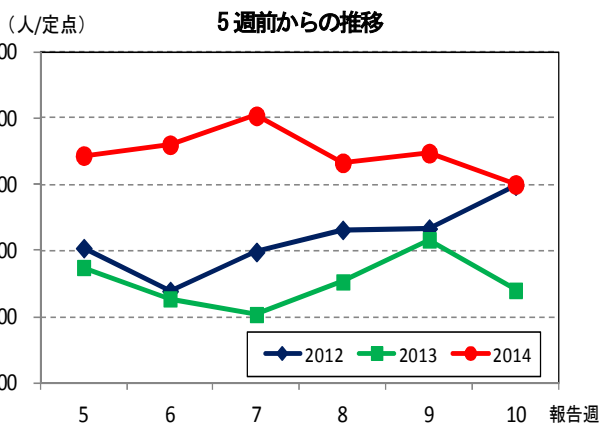
(1) インフルエンザ



(2) 感染性胃腸炎

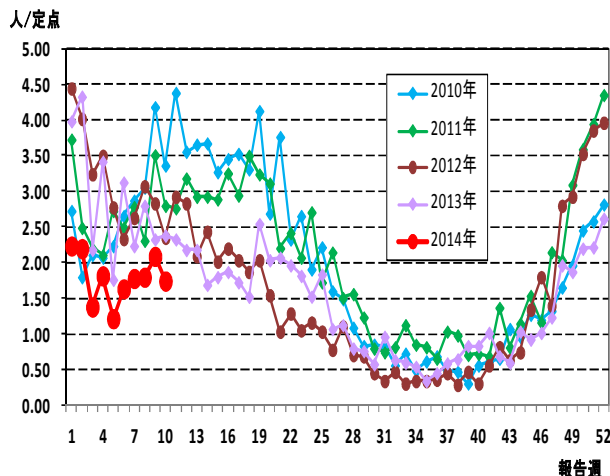


(3) A 群溶血性レンサ球菌咽頭炎

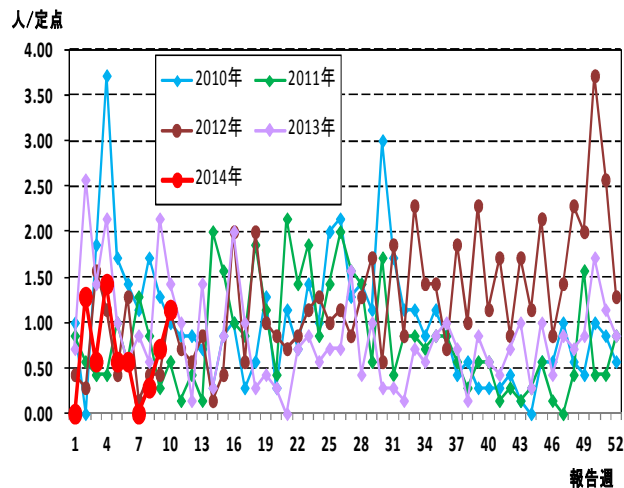


☆注目される感染症の発生状況

★水痘の発生状況 (鹿児島県)



★流行性角結膜炎の発生状況 (鹿児島県)



☆定点報告疾患の発生状況

2014年	(報告週)	第10週		
定点種別	定点報告疾患	報告数	定点当り	累積報告数 (2014年)
インフルエンザ定点 (内科・小児科定点)	インフルエンザ	1,419	15.26	15,908
小児科定点	咽頭結膜熱	62	1.13	646
	A群溶血性レンサ球菌咽頭炎	165	3.00	1,612
	感染性胃腸炎	736	13.38	8,084
	水痘	96	1.75	985
	○手足口病	15	0.27	211
	伝染性紅斑	2	0.04	20
	○突発性発しん	25	0.45	232
	百日咳	1	0.02	4
	ヘルパンギーナ	-	-	14
	○流行性耳下腺炎	12	0.22	89
	○RSウイルス感染症	33	0.60	560
眼科定点	急性出血性結膜炎	-	-	-
	○流行性角結膜炎	8	1.14	46
基幹定点	細菌性髄膜炎(真菌性を含む)	-	-	-
	無菌性髄膜炎	-	-	1
	マイコプラズマ肺炎	-	-	2
	クラミジア肺炎(オウム病は除く)	-	-	-
	感染性胃腸炎(ロタウイルス)	1	0.08	19
報告数合計		2,575	0	28,433

○印は前週比増

☆5週間前からの疾患別報告数・定点当たり報告数

		5週前 (2014年5週)	4週前 (2014年6週)	3週前 (2014年7週)	2週前 (2014年8週)	1週前 (2014年9週)	今週 (2014年10週)
インフルエンザ	報告数	2,556	1,653	1,551	2,060	2,106	1,419
	定点当り	27.48	17.77	16.68	22.15	22.65	15.26
RSウイルス感染症	報告数	74	79	60	49	29	33
	定点当り	1.35	1.44	1.09	0.89	0.53	0.60
咽頭結膜熱	報告数	76	73	51	59	69	62
	定点当り	1.38	1.33	0.93	1.07	1.25	1.13
A群溶血性レンサ球菌咽頭炎	報告数	189	198	222	183	191	165
	定点当り	3.44	3.60	4.04	3.33	3.47	3.00
感染性胃腸炎	報告数	925	798	685	736	748	736
	定点当り	16.82	14.51	12.45	13.38	13.60	13.38
水痘	報告数	67	90	98	99	115	96
	定点当り	1.22	1.64	1.78	1.80	2.09	1.75
手足口病	報告数	19	17	21	10	6	15
	定点当り	0.35	0.31	0.38	0.18	0.11	0.27
伝染性紅斑	報告数	3	2	-	3	4	2
	定点当り	0.05	0.04	-	0.05	0.07	0.04
突発性発しん	報告数	22	23	15	29	20	25
	定点当り	0.40	0.42	0.27	0.53	0.36	0.45
百日咳	報告数	-	-	-	-	1	1
	定点当り	-	-	-	-	0.02	0.02
ヘルパンギーナ	報告数	5	-	-	1	2	-
	定点当り	0.09	-	-	0.02	0.04	-
流行性耳下腺炎	報告数	13	5	10	13	11	12
	定点当り	0.24	0.09	0.18	0.24	0.20	0.22
急性出血性結膜炎	報告数	-	-	-	-	-	-
	定点当り	-	-	-	-	-	-
流行性角結膜炎	報告数	4	4	-	2	5	8
	定点当り	0.57	0.57	-	0.29	0.71	1.14
細菌性髄膜炎(真菌性を含む)	報告数	-	-	-	-	-	-
	定点当り	-	-	-	-	-	-
無菌性髄膜炎	報告数	-	-	-	1	-	-
	定点当り	-	-	-	0.08	-	-
マイコプラズマ肺炎	報告数	-	-	-	-	-	-
	定点当り	-	-	-	-	-	-
クラミジア肺炎(オウム病は除く)	報告数	-	-	-	-	-	-
	定点当り	-	-	-	-	-	-
感染性胃腸炎(ロタウイルス)	報告数	2	2	2	1	3	1
	定点当り	0.17	0.17	0.17	0.08	0.25	0.08

疾病別保健所別患者報告数及び定点当たり報告数(男女合計)

2014年10週(03月03日～03月09日)

	インフルエンザ		RSウイルス感染症		咽頭結膜熱		A群溶血性レンサ球菌咽頭炎		感染性胃腸炎		水痘		手足口病		伝染性紅斑		突発性発しん		百日咳	
	報告数	定点当り	報告数	定点当り	報告数	定点当り	報告数	定点当り	報告数	定点当り	報告数	定点当り	報告数	定点当り	報告数	定点当り	報告数	定点当り	報告数	定点当り
総数	1419	15.26	33	0.60	62	1.13	165	3.00	736	13.38	96	1.75	15	0.27	2	0.04	25	0.45	1	0.02
鹿児島市	484	21.04	11	0.85	12	0.92	82	6.31	246	18.92	19	1.46	5	0.38	1	0.08	7	0.54	1	0.08
指宿	19	6.33	1	0.50	-	-	-	-	43	21.50	-	-	-	-	-	-	6	3.00	-	-
加世田	56	9.33	1	0.33	-	-	5	1.67	69	23.00	11	3.67	-	-	1	0.33	3	1.00	-	-
伊集院	91	15.17	1	0.25	2	0.50	6	1.50	25	6.25	3	0.75	-	-	-	-	1	0.25	-	-
川薩	137	19.57	8	2.00	9	2.25	41	10.25	46	11.50	23	5.75	-	-	-	-	2	0.50	-	-
出水	51	10.20	1	0.33	5	1.67	15	5.00	27	9.00	2	0.67	-	-	-	-	1	0.33	-	-
大口	50	16.67	2	1.00	-	-	-	-	11	5.50	6	3.00	-	-	-	-	-	-	-	-
始良	204	18.55	4	0.57	9	1.29	7	1.00	165	23.57	7	1.00	1	0.14	-	-	1	0.14	-	-
志布志	117	23.40	-	-	-	-	1	0.33	11	3.67	1	0.33	1	0.33	-	-	-	-	-	-
鹿屋	141	17.63	1	0.20	20	4.00	3	0.60	70	14.00	15	3.00	1	0.20	-	-	4	0.80	-	-
西之表	11	5.50	-	-	2	2.00	1	1.00	8	8.00	1	1.00	-	-	-	-	-	-	-	-
屋久島	7	1.75	-	-	-	-	-	-	2	1.00	-	-	-	-	-	-	-	-	-	-
名瀬	38	7.60	1	0.33	-	-	4	1.33	7	2.33	3	1.00	-	-	-	-	-	-	-	-
徳之島	13	2.60	2	0.67	3	1.00	-	-	6	2.00	5	1.67	7	2.33	-	-	-	-	-	-

	ヘルパンギーナ		流行性耳下腺炎		急性出血性結膜炎		流行性角結膜炎		細菌性髄膜炎(真菌性を含む)		無菌性髄膜炎		マイコプラズマ肺炎		クラミジア肺炎(オウム病は除く)		感染性胃腸炎(ロタウイルス)	
	報告数	定点当り	報告数	定点当り	報告数	定点当り	報告数	定点当り	報告数	定点当り	報告数	定点当り	報告数	定点当り	報告数	定点当り	報告数	定点当り
総数	0	0.00	12	0.22	0	0.00	8	1.14	0	0.00	0	0.00	0	0.00	0	0.00	1	0.08
鹿児島市	-	-	-	-	-	-	3	0.75	-	-	-	-	-	-	-	-	-	-
指宿	-	-	2	1.00	-	-	-	-	-	-	-	-	-	-
加世田	-	-	-	-	-	-	-	-	-	-	-	-	-	-
伊集院	-	-	3	0.75	-	-	-	-	-	-	-	-	-	-
川薩	-	-	3	0.75	-	-	3	3.00	-	-	-	-	-	-	-	-	-	-
出水	-	-	-	-	-	-	-	-	-	-	-	-	-	-
大口	-	-	-	-	-	-	-	-	-	-	-	-	-	-
始良	-	-	1	0.14	-	-	-	-	-	-	-	-	-	-	-	-	-	-
志布志	-	-	-	-	-	-	-	-	-	-	-	-	-	-
鹿屋	-	-	3	0.60	-	-	2	2.00	-	-	-	-	-	-	-	-	-	-
西之表	-	-	-	-	-	-	-	-	-	-	-	-	-	-
屋久島	-	-	-	-
名瀬	-	-	-	-	-	-	-	-	-	-	-	-	1	1.00
徳之島	-	-	-	-

年齢階級別疾病別患者報告数及び定点当たり報告数（男女合計）

2014年10週(03月03日～03月09日)

(インフルエンザ定点報告疾病)		合計	～5ヶ月	～11ヶ月	1歳	2	3	4	5	6	7	8	9	10～14	15～19	20～29	30～39	40～49	50～59	60～69	70～79	80歳～	
インフルエンザ	報告数	1,419	2	13	65	60	88	75	101	124	120	109	96	240	41	47	90	73	31	22	13	9	
	定点当り	15.26	0.02	0.14	0.70	0.65	0.95	0.81	1.09	1.33	1.29	1.17	1.03	2.58	0.44	0.51	0.97	0.78	0.33	0.24	0.14	0.10	
(小児科定点報告疾病)		合計	～5ヶ月	～11ヶ月	1歳	2	3	4	5	6	7	8	9	10～14	15～19	20歳～							
RSウイルス感染症	報告数	33	12	8	6	6	-	-	-	-	-	-	-	1	-	-	-	-	-	-	-	-	
	定点当り	0.60	0.22	0.15	0.11	0.11	-	-	-	-	-	-	-	0.02	-	-	-	-	-	-	-	-	
咽頭結膜熱	報告数	62	3	2	20	8	9	8	7	2	-	1	1	-	1	-	-	-	-	-	-	-	
	定点当り	1.13	0.05	0.04	0.36	0.15	0.16	0.15	0.13	0.04	-	0.02	0.02	-	0.02	-	-	-	-	-	-	-	
A群溶血性レンサ球菌咽頭炎	報告数	165	-	-	9	10	17	33	20	21	13	14	7	16	1	4	-	-	-	-	-	-	
	定点当り	3.00	-	-	0.16	0.18	0.31	0.60	0.36	0.38	0.24	0.25	0.13	0.29	0.02	0.07	-	-	-	-	-	-	
感染性胃腸炎	報告数	736	9	21	63	59	64	68	63	70	55	49	44	96	10	65	-	-	-	-	-	-	
	定点当り	13.38	0.16	0.38	1.15	1.07	1.16	1.24	1.15	1.27	1.00	0.89	0.80	1.75	0.18	1.18	-	-	-	-	-	-	
水痘	報告数	96	3	5	7	20	27	8	4	8	5	-	1	4	4	-	-	-	-	-	-	-	
	定点当り	1.75	0.05	0.09	0.13	0.36	0.49	0.15	0.07	0.15	0.09	-	0.02	0.07	0.07	-	-	-	-	-	-	-	
手足口病	報告数	15	-	1	5	8	1	-	-	-	-	-	-	-	-	-	-	-	-	-	-	-	
	定点当り	0.27	-	0.02	0.09	0.15	0.02	-	-	-	-	-	-	-	-	-	-	-	-	-	-	-	
伝染性紅斑	報告数	2	-	-	-	-	-	1	1	-	-	-	-	-	-	-	-	-	-	-	-	-	
	定点当り	0.04	-	-	-	-	-	0.02	0.02	-	-	-	-	-	-	-	-	-	-	-	-	-	
突発性発疹	報告数	25	-	15	10	-	-	-	-	-	-	-	-	-	-	-	-	-	-	-	-	-	
	定点当り	0.45	-	0.27	0.18	-	-	-	-	-	-	-	-	-	-	-	-	-	-	-	-	-	
百日咳	報告数	1	-	-	-	-	-	-	-	-	-	-	1	-	-	-	-	-	-	-	-	-	
	定点当り	0.02	-	-	-	-	-	-	-	-	-	-	0.02	-	-	-	-	-	-	-	-	-	
ヘルパンギーナ	報告数	-	-	-	-	-	-	-	-	-	-	-	-	-	-	-	-	-	-	-	-	-	
	定点当り	-	-	-	-	-	-	-	-	-	-	-	-	-	-	-	-	-	-	-	-	-	
流行性耳下腺炎	報告数	12	-	-	-	-	1	2	4	3	-	2	-	-	-	-	-	-	-	-	-	-	
	定点当り	0.22	-	-	-	-	0.02	0.04	0.07	0.05	-	0.04	-	-	-	-	-	-	-	-	-	-	
(眼科定点報告疾病)		合計	～5ヶ月	～11ヶ月	1歳	2	3	4	5	6	7	8	9	10～14	15～19	20～29	30～39	40～49	50～59	60～69	70歳～		
急性出血性結膜炎	報告数	-	-	-	-	-	-	-	-	-	-	-	-	-	-	-	-	-	-	-	-	-	-
	定点当り	-	-	-	-	-	-	-	-	-	-	-	-	-	-	-	-	-	-	-	-	-	-
流行性角結膜炎	報告数	8	-	-	-	-	-	-	-	-	-	-	-	1	-	4	-	1	-	1	1	-	-
	定点当り	1.14	-	-	-	-	-	-	-	-	-	-	-	0.14	-	0.57	-	0.14	-	0.14	0.14	-	-
(基幹定点報告疾病)		合計	0歳	1～4	5～9	10～14	15～19	20～24	25～29	30～34	35～39	40～44	45～49	50～54	55～59	60～64	65～69	70歳～					
細菌性髄膜炎(真菌性を含む)	報告数	-	-	-	-	-	-	-	-	-	-	-	-	-	-	-	-	-	-	-	-	-	
	定点当り	-	-	-	-	-	-	-	-	-	-	-	-	-	-	-	-	-	-	-	-	-	
無菌性髄膜炎	報告数	-	-	-	-	-	-	-	-	-	-	-	-	-	-	-	-	-	-	-	-	-	
	定点当り	-	-	-	-	-	-	-	-	-	-	-	-	-	-	-	-	-	-	-	-	-	
マイコプラズマ肺炎	報告数	-	-	-	-	-	-	-	-	-	-	-	-	-	-	-	-	-	-	-	-	-	
	定点当り	-	-	-	-	-	-	-	-	-	-	-	-	-	-	-	-	-	-	-	-	-	
クラミジア肺炎(オウム病は除く)	報告数	-	-	-	-	-	-	-	-	-	-	-	-	-	-	-	-	-	-	-	-	-	
	定点当り	-	-	-	-	-	-	-	-	-	-	-	-	-	-	-	-	-	-	-	-	-	