

鹿児島県感染症情報

2014年 第9週報 (2月24日~3月2日)

発行：鹿児島県環境保健センター

※感染症のホームページアドレス <http://www.pref.kagoshima.jp/kenko-fukushi/kenko-iryu/kansen/index.html>

本県におけるA型肝炎の届出数は、第8週から急増しました。予防方法としては、魚介類は生食用か加熱用かを確認し、加熱用の場合は、食品の中心部を85℃で1分間以上の加熱を行ってください。

★ A型肝炎の発生動向とその予防対策

平成26年におけるA型肝炎の届出状況は、今週の6例と追加報告の2例を含めて、10例(男性5例、女性5例)となり、平成22年流行時の13例に迫っています(平成23年4例、平成24年2例、平成25年1例)。年齢別では、60歳代(4例)、70歳以上(3例)、30歳代(2例)、40歳代(1例)と、全てが30歳以上でした。症状別では、全身倦怠感、食欲不振、黄疸、肝機能異常(それぞれ全例、発熱(7例)で、診断方法としては、全てが血清IgM抗体の検出によるものでした。都道府県別の届出状況を見ると、宮城県(13例)、大阪府(12例)に次いで本県の順となっています。図には、平成26年第1~9週累積報告数の全国地区別を示してあります。

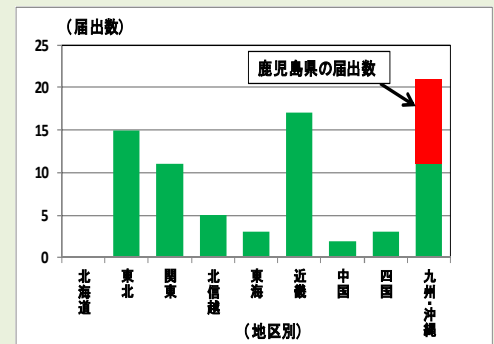


図 平成26年第1~9週の全国地区別累積報告数

A型肝炎ウイルスに汚染された飲食物の摂取や感染した調理従事者を介した二次汚染を防止する事が重要です。予防方法としては、十分に加熱調理された飲食物の摂取、食事前の十分な手洗いを行ってください。

インフルエンザの報告数は、前週と比べ増加しました。今後も感染症予防対策を徹底してください。

★ インフルエンザの発生動向とその予防対策

今週のインフルエンザの報告数は、前週(2060人)より46人多い2106人(定点当たり報告数22.65)で、前週の報告数を上回った保健所は、始良、鹿児島市、志布志、鹿屋、大口、加世田、屋久島でした。

予防対策としては、帰宅した際の手洗い(石けんを使用し、手のひらをあわせ、こするように力強く、手の甲、指先、爪の間、指の間も念入りに行ってください)と咳エチケット(咳、くしゃみが出る時には、マスクを着用し、マスクがない時には、ティッシュ等でおおうなど)を徹底してください。

☆一~五類感染症(全数報告疾患)の発生状況

一類感染症	発生報告なし
二類感染症	結核8例 (肺結核3例、腸結核1例、結核性胸膜炎1例、結核性リンパ節炎1例、無症状病原体保有者2例)
三類感染症	発生報告なし
四類感染症	A型肝炎6例
五類感染症	発生報告なし

追加A型肝炎(8週、2例)
追加急性脳炎(8週、1例)

☆定点報告疾患の発生状況

・今週の定点医療機関は、インフルエンザ定点 **93**、小児科定点 **55** です。

・第9週の定点把握対象疾患の総報告数は3310人で、前週(3246人)より64人多かった(詳細については後述)。

・**流行発生警報**の基準値(開始基準値及び終息基準値)以上の保健所

【インフルエンザ(開始30、終息10)】：川薩(36.71)、始良(31.27)、伊集院(30.33)、鹿児島市(27.87)、指宿(16.00)

【感染性胃腸炎(開始20、終息12)】：始良(24.00)、指宿(23.50)、鹿児島市(21.08)、鹿屋(15.40)、加世田(13.67)

【A群溶血性レンサ球菌咽頭炎(開始8、終息4)】：川薩(10.75)、鹿児島市(6.69)、【水痘(開始7、終息4)】：川薩(8.00)

【咽頭結核膜炎(開始3、終息1)】：鹿屋(7.00)

※ (数値)は定点当たり報告数

※ アンダーラインは今週基準値以上の保健所

・**流行発生注意報**の基準値以上の保健所

【インフルエンザ(基準値10.0)】：志布志(25.80)、鹿屋(22.88)、大口(22.67)、出水(14.20)、加世田(13.83)、西之表(11.00)

【水痘(基準値4.0)】：出水(4.00)

☆定点報告疾患（定点当たり報告数の上位3疾患の発生状況）

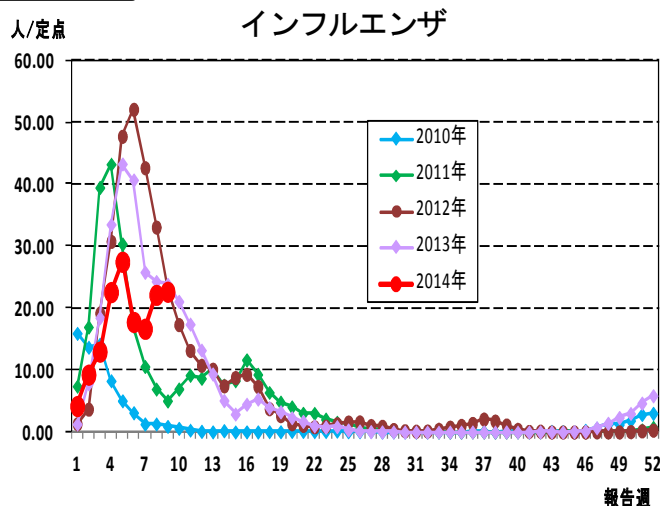
(1) インフルエンザ

第9週のインフルエンザの報告数は2106人で、前週より46人多く、定点当たりの報告数は22.65であった。

年齢別では、10～14歳(398人)、8歳(207人)、6歳(199人)の順に多かった。

保健所別の定点当たり報告数は、川薩保健所(36.71)、始良保健所(31.27)、伊集院保健所(30.33)の順に多い。

指宿保健所(16.00)が6週連続、川薩保健所、伊集院保健所、鹿児島市保健所(27.87)が5週連続、始良保健所が今週から流行発生警報域である。また、鹿屋保健所(22.88)が7週連続、志布志保健所(25.80)が6週連続、西之表保健所(11.00)が3週連続、大口保健所(22.67)、出水保健所(14.20)、加世田保健所(13.83)が2週連続で流行発生注意報域である。



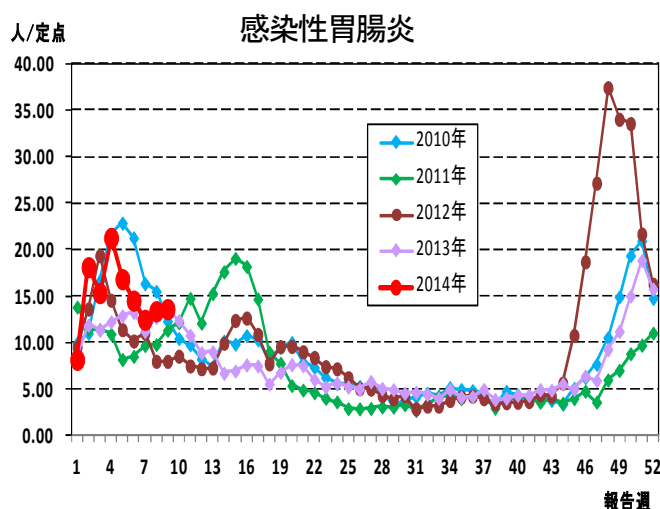
(2) 感染性胃腸炎

第9週の感染性胃腸炎の報告数は748人で、前週より12人多く、定点当たりの報告数は13.60であった。

年齢別では、10～14歳(107人)、2歳、5歳(それぞれ69人)の順に多かった。

保健所別の定点当たり報告数は、始良保健所(24.00)、指宿保健所(23.50)、鹿児島市保健所(21.08)の順に多い。

始良保健所、鹿屋保健所(15.40)が13週連続、指宿保健所が8週連続、鹿児島市保健所、加世田保健所(13.67)が6週連続で流行発生警報域である。



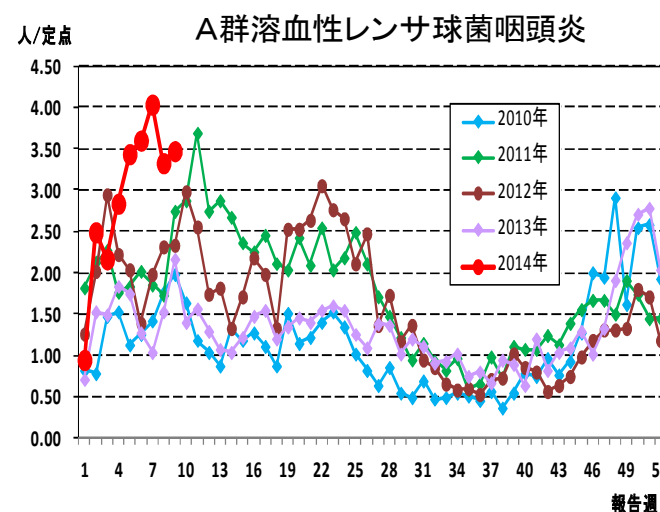
(3) A群溶血性レンサ球菌咽頭炎

第9週のA群溶血性レンサ球菌咽頭炎の報告数は191人で、前週より8人多く、定点当たりの報告数は3.47であった。

年齢別では、6歳(30人)、5歳(29人)、4歳(26人)の順に多かった。

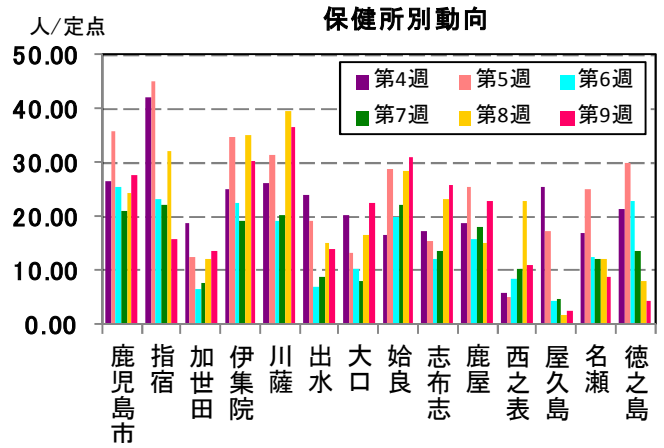
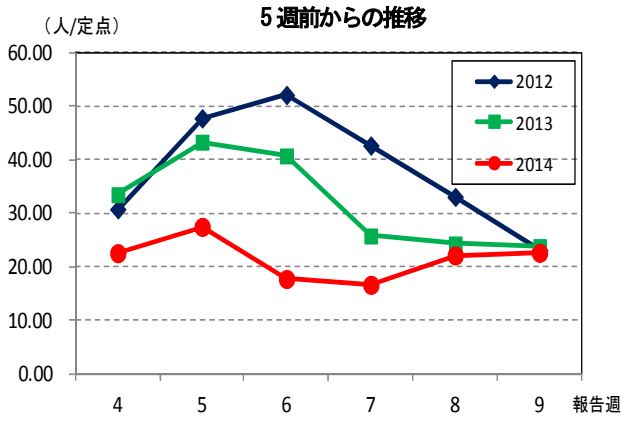
保健所別の定点当たり報告数は、川薩保健所(10.75)、鹿児島市保健所(6.69)、出水保健所、名瀬保健所(それぞれ5.00)の順に多い。

川薩保健所、鹿児島市保健所が4週連続で流行発生警報域である。

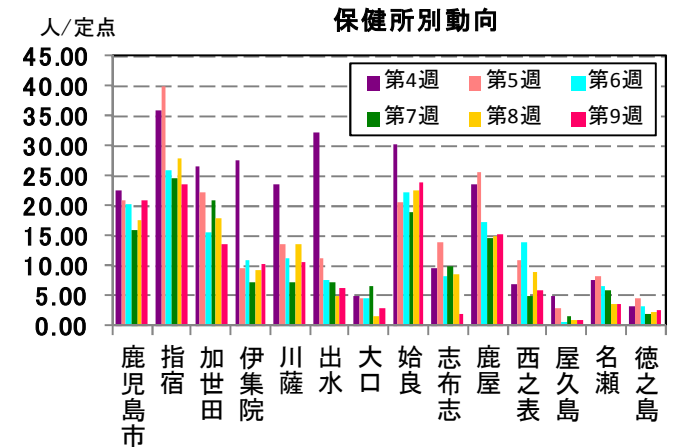
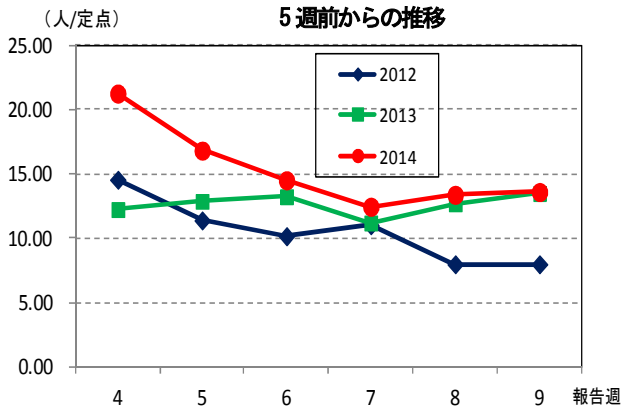


☆上位3疾患の5週間前からの定点あたり報告数及び保健所別動向

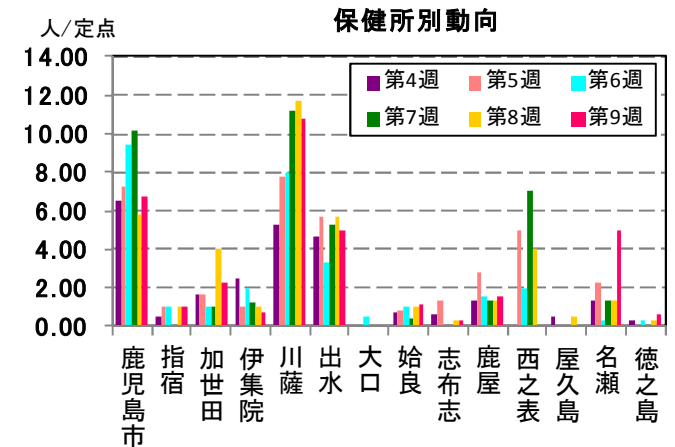
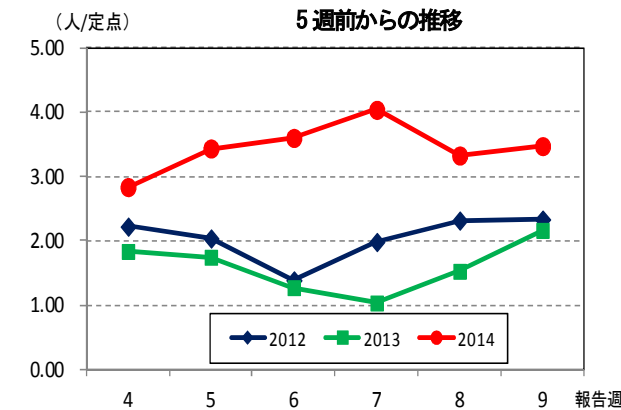
(1) インフルエンザ



(2) 感染性胃腸炎

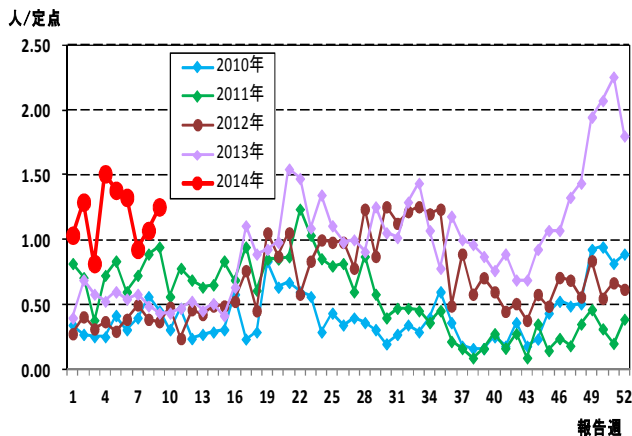


(3) A群溶血性レンサ球菌咽頭炎

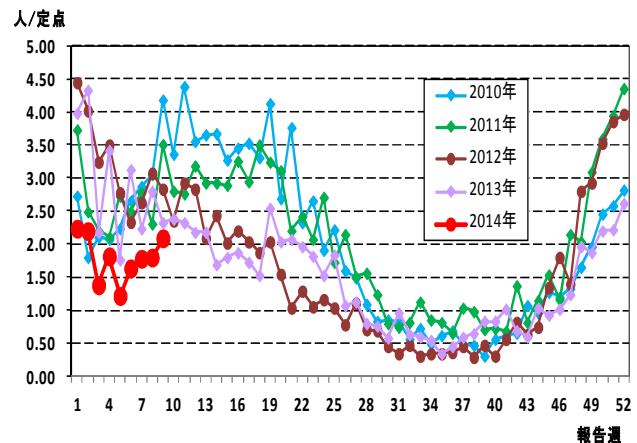


☆注目される感染症の発生状況

★咽頭結膜熱の発生状況 (鹿児島県)



★水痘の発生状況 (鹿児島県)



☆定点報告疾患の発生状況

2014年	(報告週)	第9週		
定点種別	定点報告疾患	報告数	定点当り	累積報告数 (2014年)
インフルエンザ定点 (内科・小児科定点)	○ インフルエンザ	2,106	22.65	14,489
小児科定点	○ 咽頭結膜熱	69	1.25	584
	○ A群溶血性レンサ球菌咽頭炎	191	3.47	1,447
	○ 感染性胃腸炎	748	13.60	7,348
	○ 水痘	115	2.09	889
	手足口病	6	0.11	196
	○ 伝染性紅斑	4	0.07	18
	突発性発しん	20	0.36	207
	○ 百日咳	1	0.02	3
	○ ヘルパンギーナ	2	0.04	14
	流行性耳下腺炎	11	0.20	77
	RSウイルス感染症	29	0.53	527
眼科定点	急性出血性結膜炎	-	-	-
	○ 流行性角結膜炎	5	0.71	38
基幹定点	細菌性髄膜炎(真菌性を含む)	-	-	-
	無菌性髄膜炎	-	-	1
	マイコプラズマ肺炎	-	-	2
	クラミジア肺炎(オウム病は除く)	-	-	-
	○ 感染性胃腸炎(ロタウイルス)	3	0.25	18
報告数合計		3,310	0	25,858

○印は前週比増

☆5週間前からの疾患別報告数・定点当たり報告数

		5週前 (2014年4週)	4週前 (2014年5週)	3週前 (2014年6週)	2週前 (2014年7週)	1週前 (2014年8週)	今週 (2014年9週)
インフルエンザ	報告数	2,101	2,556	1,653	1,551	2,060	2,106
	定点当り	22.59	27.48	17.77	16.68	22.15	22.65
RSウイルス感染症	報告数	70	74	79	60	49	29
	定点当り	1.27	1.35	1.44	1.09	0.89	0.53
咽頭結膜熱	報告数	83	76	73	51	59	69
	定点当り	1.51	1.38	1.33	0.93	1.07	1.25
A群溶血性レンサ球菌咽頭炎	報告数	156	189	198	222	183	191
	定点当り	2.84	3.44	3.60	4.04	3.33	3.47
感染性胃腸炎	報告数	1,169	925	798	685	736	748
	定点当り	21.25	16.82	14.51	12.45	13.38	13.60
水痘	報告数	100	67	90	98	99	115
	定点当り	1.82	1.22	1.64	1.78	1.80	2.09
手足口病	報告数	24	19	17	21	10	6
	定点当り	0.44	0.35	0.31	0.38	0.18	0.11
伝染性紅斑	報告数	-	3	2	-	3	4
	定点当り	-	0.05	0.04	-	0.05	0.07
突発性発しん	報告数	30	22	23	15	29	20
	定点当り	0.55	0.40	0.42	0.27	0.53	0.36
百日咳	報告数	-	-	-	-	-	1
	定点当り	-	-	-	-	-	0.02
ヘルパンギーナ	報告数	2	5	-	-	1	2
	定点当り	0.04	0.09	-	-	0.02	0.04
流行性耳下腺炎	報告数	3	13	5	10	13	11
	定点当り	0.05	0.24	0.09	0.18	0.24	0.20
急性出血性結膜炎	報告数	-	-	-	-	-	-
	定点当り	-	-	-	-	-	-
流行性角結膜炎	報告数	10	4	4	-	2	5
	定点当り	1.43	0.57	0.57	-	0.29	0.71
細菌性髄膜炎(真菌性を含む)	報告数	-	-	-	-	-	-
	定点当り	-	-	-	-	-	-
無菌性髄膜炎	報告数	-	-	-	-	1	-
	定点当り	-	-	-	-	0.08	-
マイコプラズマ肺炎	報告数	-	-	-	-	-	-
	定点当り	-	-	-	-	-	-
クラミジア肺炎(オウム病は除く)	報告数	-	-	-	-	-	-
	定点当り	-	-	-	-	-	-
感染性胃腸炎(ロタウイルス)	報告数	2	2	2	2	1	3
	定点当り	0.17	0.17	0.17	0.17	0.08	0.25

疾病別保健所別患者報告数及び定点当たり報告数(男女合計)

2014年09週(02月24日～03月02日)

	インフルエンザ		RSウイルス感染症		咽頭結膜熱		A群溶血性レンサ球菌咽頭炎		感染性胃腸炎		水痘		手足口病		伝染性紅斑		突発性発しん		百日咳	
	報告数	定点当り	報告数	定点当り	報告数	定点当り	報告数	定点当り	報告数	定点当り	報告数	定点当り	報告数	定点当り	報告数	定点当り	報告数	定点当り	報告数	定点当り
総数	2106	22.65	29	0.53	69	1.25	191	3.47	748	13.60	115	2.09	6	0.11	4	0.07	20	0.36	1	0.02
鹿児島市	641	27.87	6	0.46	11	0.85	87	6.69	274	21.08	27	2.08	5	0.38	2	0.15	7	0.54	-	-
指宿	48	16.00	1	0.50	1	0.50	2	1.00	47	23.50	1	0.50	-	-	-	-	2	1.00	1	0.50
加世田	83	13.83	2	0.67	-	-	7	2.33	41	13.67	3	1.00	-	-	-	-	-	-	-	-
伊集院	182	30.33	3	0.75	4	1.00	3	0.75	41	10.25	4	1.00	-	-	1	0.25	1	0.25	-	-
川藤	257	36.71	4	1.00	6	1.50	43	10.75	42	10.50	32	8.00	1	0.25	-	-	1	0.25	-	-
出水	71	14.20	8	2.67	1	0.33	15	5.00	19	6.33	12	4.00	-	-	-	-	-	-	-	-
大口	68	22.67	1	0.50	-	-	-	-	6	3.00	-	-	-	-	-	-	1	0.50	-	-
始良	344	31.27	2	0.29	4	0.57	8	1.14	168	24.00	4	0.57	-	-	1	0.14	3	0.43	-	-
志布志	129	25.80	-	-	-	-	1	0.33	6	2.00	6	2.00	-	-	-	-	-	-	-	-
鹿屋	183	22.88	2	0.40	35	7.00	8	1.60	77	15.40	13	2.60	-	-	-	-	5	1.00	-	-
西之表	22	11.00	-	-	-	-	-	-	6	6.00	-	-	-	-	-	-	-	-	-	-
屋久島	11	2.75	-	-	-	-	-	-	2	1.00	-	-	-	-	-	-	-	-	-	-
名瀬	45	9.00	-	-	-	-	15	5.00	11	3.67	2	0.67	-	-	-	-	-	-	-	-
徳之島	22	4.40	-	-	7	2.33	2	0.67	8	2.67	11	3.67	-	-	-	-	-	-	-	-

	ヘルパンギーナ		流行性耳下腺炎		急性出血性結膜炎		流行性角結膜炎		細菌性髄膜炎(真菌性を含む)		無菌性髄膜炎		マイコプラズマ肺炎		クラミジア肺炎(オウム病は除く)		感染性胃腸炎(ロタウイルス)	
	報告数	定点当り	報告数	定点当り	報告数	定点当り	報告数	定点当り	報告数	定点当り	報告数	定点当り	報告数	定点当り	報告数	定点当り	報告数	定点当り
総数	2	0.04	11	0.20	0	0.00	5	0.71	0	0.00	0	0.00	0	0.00	0	0.00	3	0.25
鹿児島市	1	0.08	3	0.23	-	-	1	0.25	-	-	-	-	-	-	-	-	-	-
指宿	-	-	-	-	-	-	-	-	-	-	-	-	-	-
加世田	-	-	-	-	-	-	-	-	-	-	-	-	-	-
伊集院	-	-	1	0.25	-	-	-	-	-	-	-	-	-	-
川藤	1	0.25	-	-	-	-	3	3.00	-	-	-	-	-	-	-	-	-	-
出水	-	-	-	-	-	-	-	-	-	-	-	-	-	-
大口	-	-	1	0.50	-	-	-	-	-	-	-	-	1	1.00
始良	-	-	4	0.57	-	-	1	1.00	-	-	-	-	-	-	-	-	-	-
志布志	-	-	-	-	-	-	-	-	-	-	-	-	-	-
鹿屋	-	-	-	-	-	-	-	-	-	-	-	-	-	-	-	-	-	-
西之表	-	-	-	-	-	-	-	-	-	-	-	-	-	-
屋久島	-	-	-	-
名瀬	-	-	-	-	-	-	-	-	-	-	-	-	2	2.00
徳之島	-	-	2	0.67

年齢階級別疾病別患者報告数及び定点当たり報告数（男女合計）

2014年09週(02月24日～03月02日)

(インフルエンザ定点報告疾病)		合計	～5ヶ月	～11ヶ月	1歳	2	3	4	5	6	7	8	9	10～14	15～19	20～29	30～39	40～49	50～59	60～69	70～79	80歳～	
インフルエンザ	報告数	2,106	8	21	79	84	106	127	158	199	153	207	116	398	67	64	118	94	59	26	11	11	
	定点当り	22.65	0.09	0.23	0.85	0.90	1.14	1.37	1.70	2.14	1.65	2.23	1.25	4.28	0.72	0.69	1.27	1.01	0.63	0.28	0.12	0.12	
(小児科定点報告疾病)		合計	～5ヶ月	～11ヶ月	1歳	2	3	4	5	6	7	8	9	10～14	15～19	20歳～							
RSウイルス感染症	報告数	29	5	10	10	3	1	-	-	-	-	-	-	-	-	-	-	-	-	-	-	-	
	定点当り	0.53	0.09	0.18	0.18	0.05	0.02	-	-	-	-	-	-	-	-	-	-	-	-	-	-	-	
咽頭結膜熱	報告数	69	1	8	10	12	12	7	7	10	1	1	-	-	-	-	-	-	-	-	-	-	
	定点当り	1.25	0.02	0.15	0.18	0.22	0.22	0.13	0.13	0.18	0.02	0.02	-	-	-	-	-	-	-	-	-	-	
A群溶血性レンサ球菌咽頭炎	報告数	191	-	-	6	12	19	26	29	30	15	13	11	17	3	10	-	-	-	-	-	-	
	定点当り	3.47	-	-	0.11	0.22	0.35	0.47	0.53	0.55	0.27	0.24	0.20	0.31	0.05	0.18	-	-	-	-	-	-	
感染性胃腸炎	報告数	748	4	16	55	69	56	65	69	67	61	49	53	107	11	66	-	-	-	-	-	-	
	定点当り	13.60	0.07	0.29	1.00	1.25	1.02	1.18	1.25	1.22	1.11	0.89	0.96	1.95	0.20	1.20	-	-	-	-	-	-	
水痘	報告数	115	4	2	31	27	26	9	6	6	3	-	-	1	-	-	-	-	-	-	-	-	
	定点当り	2.09	0.07	0.04	0.56	0.49	0.47	0.16	0.11	0.11	0.05	-	-	0.02	-	-	-	-	-	-	-	-	
手足口病	報告数	6	-	1	1	-	2	2	-	-	-	-	-	-	-	-	-	-	-	-	-	-	
	定点当り	0.11	-	0.02	0.02	-	0.04	0.04	-	-	-	-	-	-	-	-	-	-	-	-	-	-	
伝染性紅斑	報告数	4	-	-	1	1	-	-	1	-	-	-	1	-	-	-	-	-	-	-	-	-	
	定点当り	0.07	-	-	0.02	0.02	-	-	0.02	-	-	-	0.02	-	-	-	-	-	-	-	-	-	
突発性発疹	報告数	20	-	10	7	2	-	1	-	-	-	-	-	-	-	-	-	-	-	-	-	-	
	定点当り	0.36	-	0.18	0.13	0.04	-	0.02	-	-	-	-	-	-	-	-	-	-	-	-	-	-	
百日咳	報告数	1	1	-	-	-	-	-	-	-	-	-	-	-	-	-	-	-	-	-	-	-	
	定点当り	0.02	0.02	-	-	-	-	-	-	-	-	-	-	-	-	-	-	-	-	-	-	-	
ヘルパンギーナ	報告数	2	-	-	1	1	-	-	-	-	-	-	-	-	-	-	-	-	-	-	-	-	
	定点当り	0.04	-	-	0.02	0.02	-	-	-	-	-	-	-	-	-	-	-	-	-	-	-	-	
流行性耳下腺炎	報告数	11	-	-	-	2	1	-	4	3	1	-	-	-	-	-	-	-	-	-	-	-	
	定点当り	0.20	-	-	-	0.04	0.02	-	0.07	0.05	0.02	-	-	-	-	-	-	-	-	-	-	-	
(眼科定点報告疾病)		合計	～5ヶ月	～11ヶ月	1歳	2	3	4	5	6	7	8	9	10～14	15～19	20～29	30～39	40～49	50～59	60～69	70歳～		
急性出血性結膜炎	報告数	-	-	-	-	-	-	-	-	-	-	-	-	-	-	-	-	-	-	-	-	-	
	定点当り	-	-	-	-	-	-	-	-	-	-	-	-	-	-	-	-	-	-	-	-	-	
流行性角結膜炎	報告数	5	-	1	-	-	-	-	-	-	-	-	-	-	-	2	1	-	1	-	-	-	
	定点当り	0.71	-	0.14	-	-	-	-	-	-	-	-	-	-	-	0.29	0.14	-	0.14	-	-	-	
(基幹定点報告疾病)		合計	0歳	1～4	5～9	10～14	15～19	20～24	25～29	30～34	35～39	40～44	45～49	50～54	55～59	60～64	65～69	70歳～					
細菌性髄膜炎(真菌性を含む)	報告数	-	-	-	-	-	-	-	-	-	-	-	-	-	-	-	-	-	-	-	-	-	
	定点当り	-	-	-	-	-	-	-	-	-	-	-	-	-	-	-	-	-	-	-	-	-	
無菌性髄膜炎	報告数	-	-	-	-	-	-	-	-	-	-	-	-	-	-	-	-	-	-	-	-	-	
	定点当り	-	-	-	-	-	-	-	-	-	-	-	-	-	-	-	-	-	-	-	-	-	
マイコプラズマ肺炎	報告数	-	-	-	-	-	-	-	-	-	-	-	-	-	-	-	-	-	-	-	-	-	
	定点当り	-	-	-	-	-	-	-	-	-	-	-	-	-	-	-	-	-	-	-	-	-	
クラミジア肺炎(オウム病は除く)	報告数	-	-	-	-	-	-	-	-	-	-	-	-	-	-	-	-	-	-	-	-	-	
	定点当り	-	-	-	-	-	-	-	-	-	-	-	-	-	-	-	-	-	-	-	-	-	