

# 鹿児島県感染症情報

## 2014年 第8週報 (2月17日~2月23日)

発行：鹿児島県環境保健センター

※感染症のホームページアドレス <http://www.pref.kagoshima.jp/kenko-fukushi/kenko-iryu/kansen/index.html>

今週のインフルエンザの報告数は、前週と比べ増加しました。流行発生警報域及び流行発生注意報域の保健所が12保健所もあることから、引き続き、集団感染防止をはじめとした対策に努めてください。

### ★ インフルエンザの発生動向とその予防対策

今週のインフルエンザの報告数は、前週(1551人)より509人多い2060人(定点当たり報告数22.15)と増加しました。前週よりも報告数の増加した保健所は、鹿屋、屋久島、徳之島を除く11保健所です。インフルエンザの予防方法としては、①帰宅した際の手洗いにおいては、爪、指先まで念入りを心がけてください。②部屋の湿度を適度に保ってください。③栄養のバランスのとれた食事をし、睡眠・休養を十分とってください。咳やくしゃみ等少しでも症状のある人は、咳エチケットを守り、マスクを着用してください。

今週のA群溶血性レンサ球菌咽頭炎の報告数は、前週と比べ減少しました。感染拡大防止策として、手洗い、うがいを励行し、タオルの共用等は避けてください。

### ★ A群溶血性レンサ球菌咽頭炎の発生動向とその予防対策

今週のA群溶血性レンサ球菌咽頭炎の報告数は、前週(222人)より39人少ない183人(定点当たり報告数3.33)でした。年齢別割合をみると、9歳以下で全報告数の84%を占めています。この菌は手指などの体の表面やのどから体内に侵入し、病気を引き起こしますので、衛生管理の基本である手洗い、うがいの励行が非常に重要かつ有効です。



図 定点報告疾患における6~8週の発生状況

平成26年におけるA型肝炎の全国の届出状況は、平成25年一年間の届出数128例と比べると、第8週時点での47例は、増加傾向にあるといえます。本県の届出は、今週の1例を含めて2例となっていますが、全国的にも、散発事例が増加していますので、今後の動向には十分注意してください。

### ☆ 一〜五類感染症(全数報告疾患)の発生状況

一類感染症	発生報告なし
二類感染症	結核7例(肺結核4例, 無症状病原体保有者3例) <span style="float:right">追加結核(7週, 1例)</span>
三類感染症	発生報告なし
四類感染症	つつが虫病1例, レジオネラ症1例, A型肝炎1例
五類感染症	クロイツフェルト・ヤコブ病1例

### ☆ 定点報告疾患の発生状況

- ・第8週の定点把握対象疾患の総報告数は3246人で、前週(2715人)より531人多かった(詳細については後述)。
- ・今週の定点医療機関は、インフルエンザ定点93, 小児科定点55です。
- ・流行発生警報の基準値(開始基準値及び終息基準値)以上の保健所

※ (数値) は定点当たり報告数  
※ アンダーラインは今週基準値以上の保健所

【インフルエンザ(開始30, 終息10)】: 川薩(39.71), 伊集院(35.17), 指宿(32.33), 鹿児島市(24.61)

【感染性胃腸炎(開始20, 終息12)】: 指宿(28.00), 始良(22.57), 加世田(18.00), 鹿児島市(17.62), 鹿屋(15.00)

【A群溶血性レンサ球菌咽頭炎(開始8, 終息4)】: 川薩(11.75), 鹿児島市(5.85)

【咽頭結膜熱(開始3, 終息1)】: 鹿屋(5.20), 西之表(2.00)

- ・流行発生注意報の基準値以上の保健所

【インフルエンザ(基準値10)】: 始良(28.55), 志布志(23.20), 西之表(23.00), 大口(16.67), 鹿屋(15.25), 出水(15.20), 名瀬(12.40), 加世田(12.17), 【水痘(基準値4)】: 川薩(6.25)

☆定点報告疾患（定点当たり報告数の上位3疾患の発生状況）

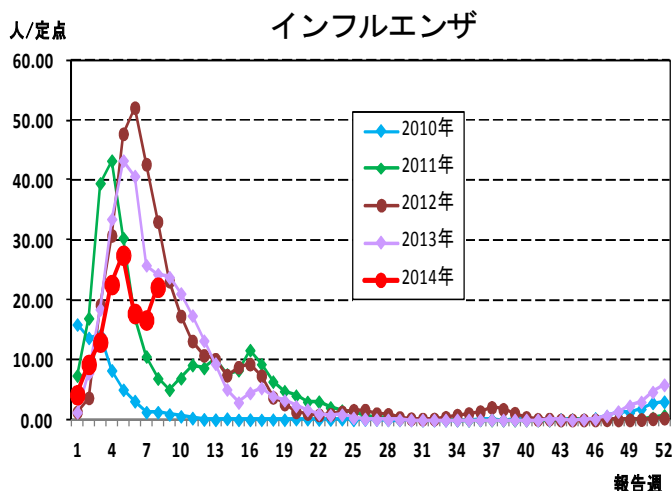
(1) インフルエンザ

第8週のインフルエンザの報告数は2060人で、前週より509人多く、定点当たりの報告数は22.15であった。

年齢別では、10～14歳(380人)、8歳(189人)、6歳(166人)の順に多かった。

保健所別の定点当たり報告数は、川薩保健所(39.71)、伊集院保健所(35.17)、指宿保健所(32.33)の順に多い。

指宿保健所が5週連続、川薩保健所、伊集院保健所、鹿児島市保健所(24.61)が4週連続で流行発生警報域である。また、名瀬保健所(12.40)が7週連続、始良保健所(28.55)、鹿屋保健所(15.25)が6週連続、志布志保健所(23.20)が5週連続、西之表保健所(23.00)が2週連続、大口保健所(16.67)、出水保健所(15.20)、加世田保健所(12.17)が今週から流行発生注意報域である。



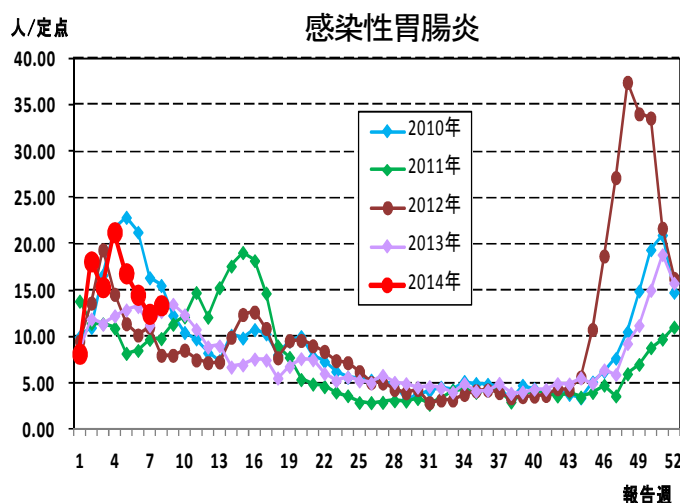
(2) 感染性胃腸炎

第8週の感染性胃腸炎の報告数は736人で、前週より51人多く、定点当たりの報告数は13.38であった。

年齢別では、10～14歳(89人)、20歳以上(85人)、2歳(72人)の順に多かった。

保健所別の定点当たり報告数は、指宿保健所(28.00)、始良保健所(22.57)、加世田保健所(18.00)の順に多い。

始良保健所、鹿屋保健所(15.00)が12週連続、指宿保健所が7週連続、加世田保健所、鹿児島市保健所(17.62)が5週連続で流行発生警報域である。



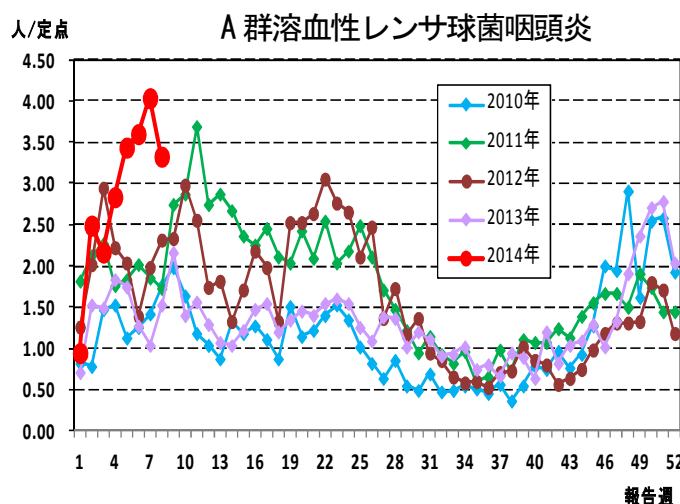
(3) A群溶血性レンサ球菌咽頭炎

第8週のA群溶血性レンサ球菌咽頭炎の報告数は183人で、前週より39人少なく、定点当たりの報告数は3.33であった。

年齢別では、4歳(34人)、5歳、6歳(それぞれ24人)の順に多かった。

保健所別の定点当たり報告数は、川薩保健所(11.75)、鹿児島市保健所(5.85)、出水保健所(5.67)の順に多い。

川薩保健所、鹿児島市保健所が3週連続で流行発生警報域である。



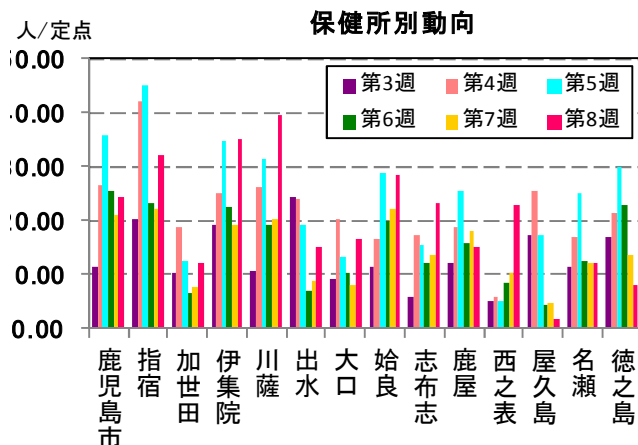
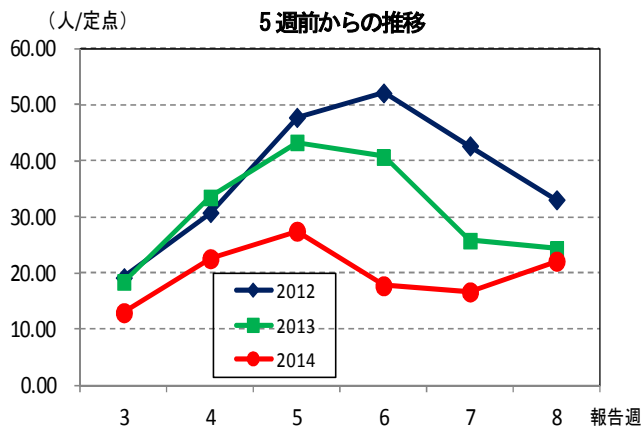
☆鹿児島県の妊婦における風しん抗体検査の調査事業結果報告

妊婦の風しん抗体保有状況(2014年1月)

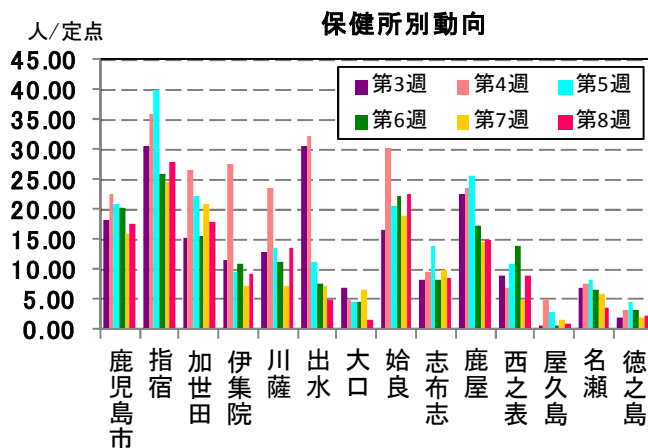
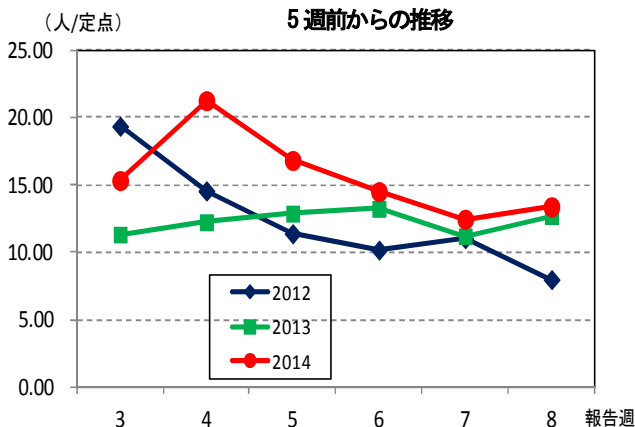
HI法(倍)	8倍未満	8倍	16倍	32倍以上	検査総件数 (人)
LA法(IU/ml)	～7	8～15	16～31	32～	
1月計	70	119	247	706	1,142
%	6.1	10.5	21.6	61.8	

☆上位3疾患の5週間前からの定点あたり報告数及び保健所別動向

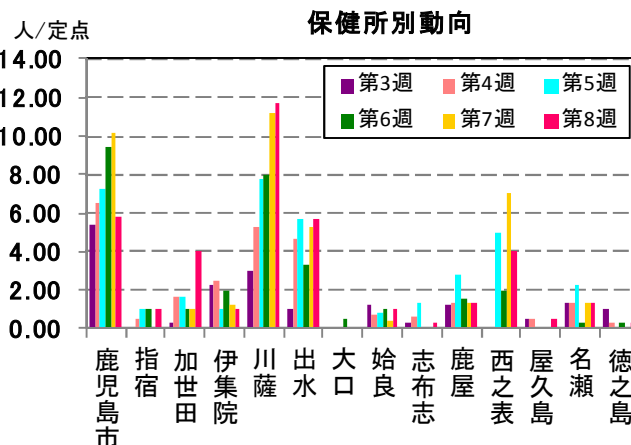
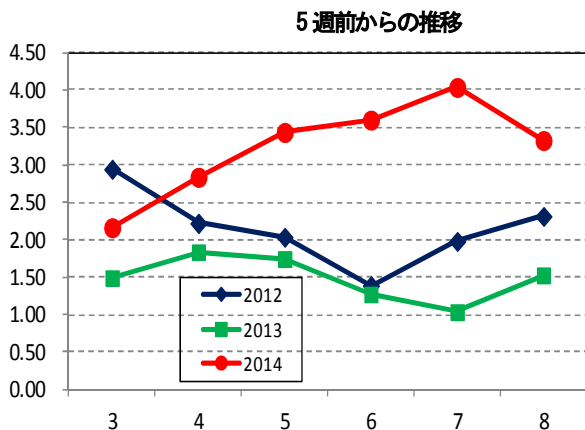
(1) インフルエンザ



(2) 感染性胃腸炎

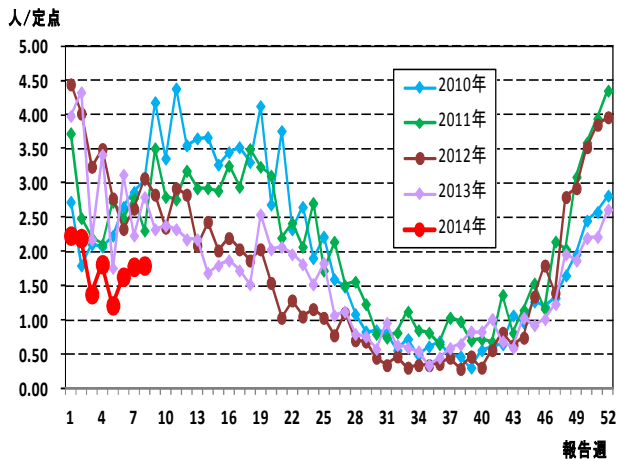


(3) A群溶血性レンサ球菌咽頭炎

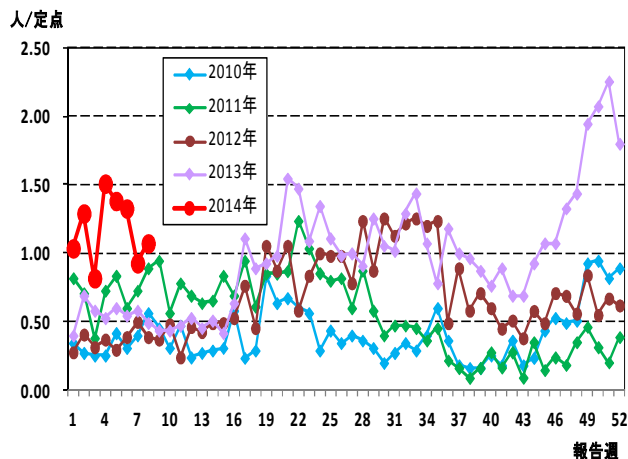


☆注目される感染症の発生状況

★水痘の発生状況 (鹿児島県)



★咽頭結膜熱の発生状況 (鹿児島県)



☆定点報告疾患の発生状況

2014年	(報告週)	第8週		
定点種別	定点報告疾患	報告数	定点当り	累積報告数 (2014年)
インフルエンザ定点 (内科・小児科定点)	○ インフルエンザ	2,060	22.15	12,383
小児科定点	○ 咽頭結膜熱	59	1.07	515
	A群溶血性レンサ球菌咽頭炎	183	3.33	1,256
	○ 感染性胃腸炎	736	13.38	6,600
	○ 水痘	99	1.80	774
	手足口病	10	0.18	190
	○ 伝染性紅斑	3	0.05	14
	○ 突発性発しん	29	0.53	187
	百日咳	-	-	2
	○ ヘルパンギーナ	1	0.02	12
	○ 流行性耳下腺炎	13	0.24	66
	RSウイルス感染症	49	0.89	498
	眼科定点	急性出血性結膜炎	-	-
○ 流行性角結膜炎		2	0.29	33
基幹定点	細菌性髄膜炎(真菌性を含む)	-	-	-
	○ 無菌性髄膜炎	1	0.08	1
	マイコプラズマ肺炎	-	-	2
	クラミジア肺炎(オウム病は除く)	-	-	-
	感染性胃腸炎(ロタウイルス)	1	0.08	15
報告数合計		3,246	0	22,548

○印は前週比増

☆5週間前からの疾患別報告数・定点当たり報告数

		5週前 (2014年3週)	4週前 (2014年4週)	3週前 (2014年5週)	2週前 (2014年6週)	1週前 (2014年7週)	今週 (2014年8週)
インフルエンザ	報告数	1,207	2,101	2,556	1,653	1,551	2,060
	定点当り	12.98	22.59	27.48	17.77	16.68	22.15
RSウイルス感染症	報告数	81	70	74	79	60	49
	定点当り	1.47	1.27	1.35	1.44	1.09	0.89
咽頭結膜熱	報告数	45	83	76	73	51	59
	定点当り	0.82	1.51	1.38	1.33	0.93	1.07
A群溶血性レンサ球菌咽頭炎	報告数	119	156	189	198	222	183
	定点当り	2.16	2.84	3.44	3.60	4.04	3.33
感染性胃腸炎	報告数	843	1,169	925	798	685	736
	定点当り	15.33	21.25	16.82	14.51	12.45	13.38
水痘	報告数	76	100	67	90	98	99
	定点当り	1.38	1.82	1.22	1.64	1.78	1.80
手足口病	報告数	27	24	19	17	21	10
	定点当り	0.49	0.44	0.35	0.31	0.38	0.18
伝染性紅斑	報告数	3	-	3	2	-	3
	定点当り	0.05	-	0.05	0.04	-	0.05
突発性発しん	報告数	26	30	22	23	15	29
	定点当り	0.47	0.55	0.40	0.42	0.27	0.53
百日咳	報告数	-	-	-	-	-	-
	定点当り	-	-	-	-	-	-
ヘルパンギーナ	報告数	1	2	5	-	-	1
	定点当り	0.02	0.04	0.09	-	-	0.02
流行性耳下腺炎	報告数	7	3	13	5	10	13
	定点当り	0.13	0.05	0.24	0.09	0.18	0.24
急性出血性結膜炎	報告数	-	-	-	-	-	-
	定点当り	-	-	-	-	-	-
流行性角結膜炎	報告数	4	10	4	4	-	2
	定点当り	0.57	1.43	0.57	0.57	-	0.29
細菌性髄膜炎(真菌性を含む)	報告数	-	-	-	-	-	-
	定点当り	-	-	-	-	-	-
無菌性髄膜炎	報告数	-	-	-	-	-	1
	定点当り	-	-	-	-	-	0.08
マイコプラズマ肺炎	報告数	1	-	-	-	-	-
	定点当り	0.08	-	-	-	-	-
クラミジア肺炎(オウム病は除く)	報告数	-	-	-	-	-	-
	定点当り	-	-	-	-	-	-
感染性胃腸炎(ロタウイルス)	報告数	4	2	2	2	2	1
	定点当り	0.33	0.17	0.17	0.17	0.17	0.08

疾病別保健所別患者報告数及び定点当たり報告数(男女合計)

2014年08週(02月17日～02月23日)

	インフルエンザ		RSウイルス感染症		咽頭結膜熱		A群溶血性レンサ球菌咽頭炎		感染性胃腸炎		水痘		手足口病		伝染性紅斑		突発性発しん		百日咳	
	報告数	定点当り	報告数	定点当り	報告数	定点当り	報告数	定点当り	報告数	定点当り	報告数	定点当り	報告数	定点当り	報告数	定点当り	報告数	定点当り	報告数	定点当り
総数	2060	22.15	49	0.89	59	1.07	183	3.33	736	13.38	99	1.80	10	0.18	3	0.05	29	0.53	0	0.00
鹿児島市	566	24.61	21	1.62	13	1.00	76	5.85	229	17.62	20	1.54	6	0.46	1	0.08	11	0.85	-	-
指宿	97	32.33	-	-	1	0.50	2	1.00	56	28.00	1	0.50	-	-	-	-	1	0.50	-	-
加世田	73	12.17	2	0.67	-	-	12	4.00	54	18.00	7	2.33	-	-	1	0.33	2	0.67	-	-
伊集院	211	35.17	2	0.50	3	0.75	4	1.00	37	9.25	3	0.75	-	-	-	-	-	-	-	-
川薩	278	39.71	5	1.25	1	0.25	47	11.75	54	13.50	25	6.25	-	-	-	-	2	0.50	-	-
出水	76	15.20	10	3.33	-	-	17	5.67	15	5.00	6	2.00	-	-	-	-	1	0.33	-	-
大口	50	16.67	-	-	-	-	-	-	3	1.50	1	0.50	-	-	-	-	-	-	-	-
始良	314	28.55	7	1.00	6	0.86	7	1.00	158	22.57	8	1.14	-	-	1	0.14	6	0.86	-	-
志布志	116	23.20	1	0.33	2	0.67	1	0.33	26	8.67	4	1.33	-	-	-	-	-	-	-	-
鹿屋	122	15.25	1	0.20	26	5.20	7	1.40	75	15.00	19	3.80	3	0.60	-	-	4	0.80	-	-
西之表	46	23.00	-	-	2	2.00	4	4.00	9	9.00	1	1.00	-	-	-	-	-	-	-	-
屋久島	8	2.00	-	-	-	-	1	0.50	2	1.00	-	-	-	-	-	-	-	-	-	-
名瀬	62	12.40	-	-	-	-	4	1.33	11	3.67	2	0.67	-	-	-	-	2	0.67	-	-
徳之島	41	8.20	-	-	5	1.67	1	0.33	7	2.33	2	0.67	1	0.33	-	-	-	-	-	-

	ヘルパンギーナ		流行性耳下腺炎		急性出血性結膜炎		流行性角結膜炎		細菌性髄膜炎(真菌性を含む)		無菌性髄膜炎		マイコプラズマ肺炎		クラミジア肺炎(オウム病は除く)		感染性胃腸炎(ロタウイルス)	
	報告数	定点当り	報告数	定点当り	報告数	定点当り	報告数	定点当り	報告数	定点当り	報告数	定点当り	報告数	定点当り	報告数	定点当り	報告数	定点当り
総数	1	0.02	13	0.24	0	0.00	2	0.29	0	0.00	1	0.08	0	0.00	0	0.00	1	0.08
鹿児島市	1	0.08	4	0.31	-	-	2	0.50	-	-	-	-	-	-	-	-	-	-
指宿	-	-	-	-	...	...	...	...	-	-	-	-	-	-	-	-	-	-
加世田	-	-	1	0.33	...	...	...	...	-	-	-	-	-	-	-	-	-	-
伊集院	-	-	2	0.50	...	...	...	...	-	-	-	-	-	-	-	-	-	-
川薩	-	-	1	0.25	-	-	-	-	-	-	-	-	-	-	-	-	-	-
出水	-	-	-	-	...	...	...	...	-	-	-	-	-	-	-	-	-	-
大口	-	-	-	-	...	...	...	...	-	-	-	-	-	-	-	-	-	-
始良	-	-	1	0.14	-	-	-	-	-	-	-	-	-	-	-	-	-	-
志布志	-	-	-	-	...	...	...	...	-	-	-	-	-	-	-	-	-	-
鹿屋	-	-	4	0.80	-	-	-	-	-	-	-	-	-	-	-	-	-	-
西之表	-	-	-	-	...	...	...	...	-	-	-	-	-	-	-	-	-	-
屋久島	-	-	-	-	...	...	...	...	...	...	...	...	...	...	...	...	...	...
名瀬	-	-	-	-	...	...	...	...	-	-	1	1.00	-	-	-	-	1	1.00
徳之島	-	-	-	-	...	...	...	...	...	...	...	...	...	...	...	...	...	...

年齢階級別疾病別患者報告数及び定点当たり報告数（男女合計）

2014年08週(02月17日～02月23日)

(インフルエンザ定点報告疾病)		合計	～5ヶ月	～11ヶ月	1歳	2	3	4	5	6	7	8	9	10～14	15～19	20～29	30～39	40～49	50～59	60～69	70～79	80歳～	
インフルエンザ	報告数	2,060	11	23	80	101	107	125	153	166	159	189	138	380	50	69	115	86	54	26	18	10	
	定点当り	22.15	0.12	0.25	0.86	1.09	1.15	1.34	1.65	1.78	1.71	2.03	1.48	4.09	0.54	0.74	1.24	0.92	0.58	0.28	0.19	0.11	
(小児科定点報告疾病)		合計	～5ヶ月	～11ヶ月	1歳	2	3	4	5	6	7	8	9	10～14	15～19	20歳～							
RSウイルス感染症	報告数	49	17	11	16	4	1	-	-	-	-	-	-	-	-	-	-	-	-	-	-	-	
	定点当り	0.89	0.31	0.20	0.29	0.07	0.02	-	-	-	-	-	-	-	-	-	-	-	-	-	-	-	
咽頭結膜熱	報告数	59	-	1	14	8	15	5	4	2	6	2	-	1	-	1	-	-	-	-	-	-	
	定点当り	1.07	-	0.02	0.25	0.15	0.27	0.09	0.07	0.04	0.11	0.04	-	0.02	-	0.02	-	-	-	-	-	-	
A群溶血性レンサ球菌咽頭炎	報告数	183	-	1	4	11	15	34	24	24	16	9	15	23	2	5	-	-	-	-	-	-	
	定点当り	3.33	-	0.02	0.07	0.20	0.27	0.62	0.44	0.44	0.29	0.16	0.27	0.42	0.04	0.09	-	-	-	-	-	-	
感染性胃腸炎	報告数	736	4	17	58	72	50	63	70	66	57	48	43	89	14	85	-	-	-	-	-	-	
	定点当り	13.38	0.07	0.31	1.05	1.31	0.91	1.15	1.27	1.20	1.04	0.87	0.78	1.62	0.25	1.55	-	-	-	-	-	-	
水痘	報告数	99	1	9	13	27	19	12	10	5	3	-	-	-	-	-	-	-	-	-	-	-	
	定点当り	1.80	0.02	0.16	0.24	0.49	0.35	0.22	0.18	0.09	0.05	-	-	-	-	-	-	-	-	-	-	-	
手足口病	報告数	10	-	-	3	1	1	-	2	3	-	-	-	-	-	-	-	-	-	-	-	-	
	定点当り	0.18	-	-	0.05	0.02	0.02	-	0.04	0.05	-	-	-	-	-	-	-	-	-	-	-	-	
伝染性紅斑	報告数	3	-	-	-	-	-	1	-	1	1	-	-	-	-	-	-	-	-	-	-	-	
	定点当り	0.05	-	-	-	-	-	0.02	-	0.02	0.02	-	-	-	-	-	-	-	-	-	-	-	
突発性発疹	報告数	29	-	10	15	2	-	2	-	-	-	-	-	-	-	-	-	-	-	-	-	-	
	定点当り	0.53	-	0.18	0.27	0.04	-	0.04	-	-	-	-	-	-	-	-	-	-	-	-	-	-	
百日咳	報告数	-	-	-	-	-	-	-	-	-	-	-	-	-	-	-	-	-	-	-	-	-	
	定点当り	-	-	-	-	-	-	-	-	-	-	-	-	-	-	-	-	-	-	-	-	-	
ヘルパンギーナ	報告数	1	-	1	-	-	-	-	-	-	-	-	-	-	-	-	-	-	-	-	-	-	
	定点当り	0.02	-	0.02	-	-	-	-	-	-	-	-	-	-	-	-	-	-	-	-	-	-	
流行性耳下腺炎	報告数	13	-	-	1	2	2	1	3	-	1	-	2	1	-	-	-	-	-	-	-	-	
	定点当り	0.24	-	-	0.02	0.04	0.04	0.02	0.05	-	0.02	-	0.04	0.02	-	-	-	-	-	-	-	-	
(眼科定点報告疾病)		合計	～5ヶ月	～11ヶ月	1歳	2	3	4	5	6	7	8	9	10～14	15～19	20～29	30～39	40～49	50～59	60～69	70歳～		
急性出血性結膜炎	報告数	-	-	-	-	-	-	-	-	-	-	-	-	-	-	-	-	-	-	-	-	-	-
	定点当り	-	-	-	-	-	-	-	-	-	-	-	-	-	-	-	-	-	-	-	-	-	-
流行性角結膜炎	報告数	2	-	-	-	-	-	-	-	-	-	-	-	-	-	1	1	-	-	-	-	-	-
	定点当り	0.29	-	-	-	-	-	-	-	-	-	-	-	-	-	0.14	0.14	-	-	-	-	-	-
(基幹定点報告疾病)		合計	0歳	1～4	5～9	10～14	15～19	20～24	25～29	30～34	35～39	40～44	45～49	50～54	55～59	60～64	65～69	70歳～					
細菌性髄膜炎(真菌性を含む)	報告数	-	-	-	-	-	-	-	-	-	-	-	-	-	-	-	-	-	-	-	-	-	
	定点当り	-	-	-	-	-	-	-	-	-	-	-	-	-	-	-	-	-	-	-	-	-	
無菌性髄膜炎	報告数	1	-	-	-	-	1	-	-	-	-	-	-	-	-	-	-	-	-	-	-	-	
	定点当り	0.08	-	-	-	-	0.08	-	-	-	-	-	-	-	-	-	-	-	-	-	-	-	
マイコプラズマ肺炎	報告数	-	-	-	-	-	-	-	-	-	-	-	-	-	-	-	-	-	-	-	-	-	
	定点当り	-	-	-	-	-	-	-	-	-	-	-	-	-	-	-	-	-	-	-	-	-	
クラミジア肺炎(オウム病は除く)	報告数	-	-	-	-	-	-	-	-	-	-	-	-	-	-	-	-	-	-	-	-	-	
	定点当り	-	-	-	-	-	-	-	-	-	-	-	-	-	-	-	-	-	-	-	-	-	