

鹿児島県感染症情報

2014年 第7週報 (2月10日~2月16日)

発行：鹿児島県環境保健センター

※感染症のホームページアドレス <http://www.pref.kagoshima.jp/kenko-fukushi/kenko-iryu/kansen/index.html>

今週のインフルエンザの報告数は、2週連続で減少しましたが、前週よりも報告数の増加した保健所が、8保健所もあることから、引き続き、手洗い、咳エチケット等を徹底してください。

★ インフルエンザの発生動向とその予防対策

今週のインフルエンザの報告数は、前週(1653人)より102人少ない1551人(定点当たり報告数16.68)と、2週連続で減少しました。表には、平成26年第1~7週の週別・保健所別定点当たり報告数の推移を示してあります。当センターにおけるインフルエンザ病原体定点から2月以降提出された23検体を検査した結果、AH1pdm09(9件, 39%), AH3香港型(9件, 39%), B型(3件, 13%)が検出されています。

予防対策としては、手洗い、咳エチケットの励行以外に、加湿器等を使って適度に湿度を保ったり、十分な休養とバランスのとれた栄養摂取について日頃から心がけてください。

保健所名\報告週	1週	2週	3週	4週	5週	6週	7週
鹿児島市	5.30	7.87	11.61	26.78	36.00	25.43	21.09
指宿	2.67	9.67	20.33	42.33	45.33	23.33	22.33
加世田	0.50	7.67	10.50	19.00	12.50	6.67	7.83
伊集院	4.67	10.33	19.17	25.00	34.67	22.50	19.17
川薩	7.43	13.71	10.86	26.14	31.43	19.29	20.29
出水	3.40	14.60	24.40	24.20	19.20	7.20	9.00
大口	3.67	5.67	9.33	20.33	13.33	10.33	8.00
始良	3.00	8.18	11.45	16.82	28.82	19.91	22.27
志布志	0.60	3.60	6.00	17.40	15.40	12.20	13.60
鹿屋	3.13	8.63	12.25	18.75	25.50	16.00	18.00
西之表	0.50	1.50	5.00	6.00	5.00	8.50	10.50
屋久島	3.50	9.50	17.25	25.50	17.50	4.50	4.75
名瀬	6.40	11.80	11.40	17.00	25.00	12.60	12.20
徳之島	8.60	16.40	17.00	21.60	30.00	23.00	13.60
鹿児島県	4.22	9.28	12.98	22.59	27.48	17.77	16.68
全国	2.16	5.51	11.78	24.81	34.44	30.72	28.18

表 平成26年第1~7週の週別・保健所別定点当たり報告数の推移

A群溶血性レンサ球菌咽頭炎の報告数は、4週連続で増加しました。今後の動向には、十分注意してください。

★ A群溶血性レンサ球菌咽頭炎の発生動向とその予防対策

今週のA群溶血性レンサ球菌咽頭炎の報告数は、前週(198人)より24人多い222人(定点当たり報告数4.04)で、感染症法施行以降、同時期と比べ最も高値で、また、例年3月にみられるピークよりも高値で推移しています。年齢別では、3~7歳の年齢層からの報告が多く、全体の約7割を占めています。保健所別では、川薩、鹿児島市、西之表保健所の順となっています。予防方法としては、手洗い、うがいを励行し、タオルの共用は避けてください。

今週の感染性胃腸炎の報告数は、前週(798人)より113人少ない685人(定点当たり報告数12.45)で、3週連続で減少しました。前週よりも報告数の増加した保健所は、加世田、志布志、伊集院、大口、屋久島でした。全国的に、ノロウイルスによる食中毒事例が発生していることから、集団発生防止対策に努めてください。

☆一~五類感染症(全数報告疾患)の発生状況

一類感染症	発生報告なし
二類感染症	結核4例(肺結核2例, 無症状病原体保有者2例)
三類感染症	発生報告なし
四類感染症	つつが虫病1例
五類感染症	発生報告なし

追加侵襲性肺炎球菌感染症(第6週, 小児1例)

☆定点報告疾患の発生状況

- ・今週の定点医療機関は、インフルエンザ定点93, 小児科定点55です。
- ・第7週の定点把握対象疾患の総報告数は2715人で、前週(2944人)より229人少なかった(詳細については後述)。

・流行発生警報の基準値(開始基準値及び終息基準値)以上の保健所

【インフルエンザ(開始30, 終息10)】: 指宿(22.33), 鹿児島市(21.09), 川薩(20.29), 伊集院(19.17), 徳之島(13.60)

【感染性胃腸炎(開始20, 終息12)】: 指宿(24.50), 加世田(21.00), 始良(19.14), 鹿児島市(16.15), 鹿屋(14.80)

【A群溶血性レンサ球菌咽頭炎(開始8, 終息4)】: 川薩(11.25), 鹿児島市(10.15)

【咽頭結核熱(開始3, 終息1)】: 鹿屋(6.00), 西之表(2.00)

・流行発生注意報の基準値以上の保健所

【インフルエンザ(基準値10)】: 始良(22.27), 鹿屋(18.00), 志布志(13.60), 名瀬(12.20), 西之表(10.50)

【水痘(基準値4)】: 川薩(6.00), 出水(5.67)

※ (数値) は定点当たり報告数
※ アンダーラインは今週基準値以上の保健所

☆定点報告疾患（定点当たり報告数の上位3疾患の発生状況）

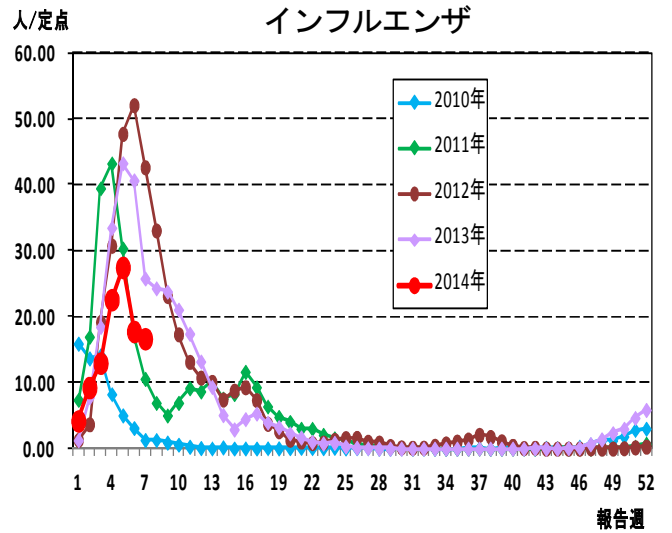
(1) インフルエンザ

第7週のインフルエンザの報告数は1551人で、前週より102人少なく、定点当たりの報告数は16.68であった。

年齢別では、10～14歳(251人)、8歳(123人)、5歳(117人)の順に多かった。

保健所別の定点当たり報告数は、指宿保健所(22.33)、始良保健所(22.27)、鹿児島市保健所(21.09)の順に多い。

指宿保健所が4週連続、鹿児島市保健所、川薩保健所(20.29)、伊集院保健所(19.17)、徳之島保健所(13.60)が3週連続で流行発生警報域である。また、名瀬保健所(12.20)が6週連続、始良保健所、鹿屋保健所(18.00)が5週連続、志布志保健所(13.60)が4週連続、西之表保健所(10.50)が今週から流行発生注意報域である。



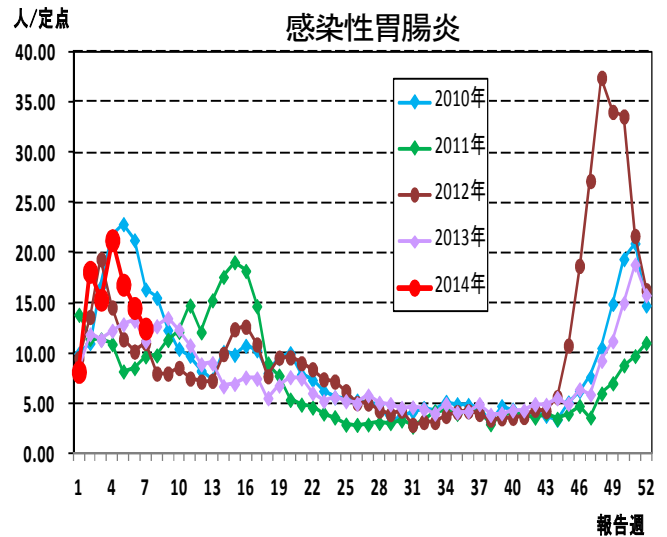
(2) 感染性胃腸炎

第7週の感染性胃腸炎の報告数は685人で、前週より113人少なく、定点当たりの報告数は12.45であった。

年齢別では、20歳以上(74人)、4歳(68人)、10～14歳(66人)の順に多かった。

保健所別の定点当たり報告数は、指宿保健所(24.50)、加世田保健所(21.00)、始良保健所(19.14)の順に多い。

始良保健所、鹿屋保健所(14.80)が11週連続、指宿保健所が6週連続、加世田保健所、鹿児島市保健所(16.15)が4週連続で流行発生警報域である。



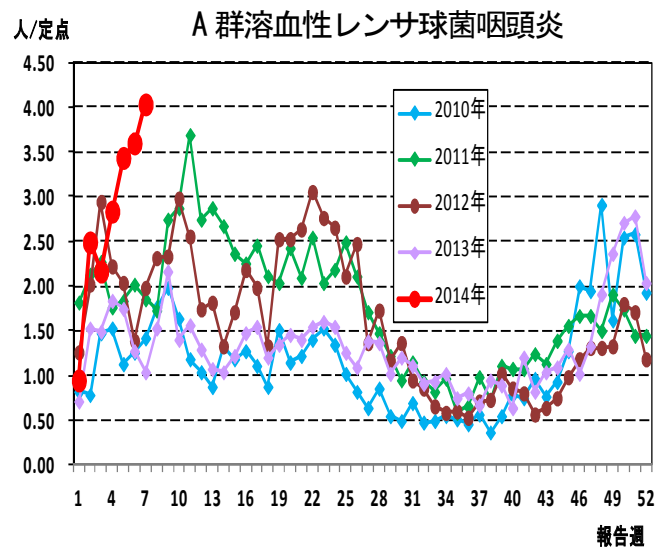
(3) A群溶血性レンサ球菌咽頭炎

第7週のA群溶血性レンサ球菌咽頭炎の報告数は222人で、前週より24人多く、定点当たりの報告数は4.04であった。

年齢別では、4歳(45人)、5歳(40人)、3歳(24人)の順に多かった。

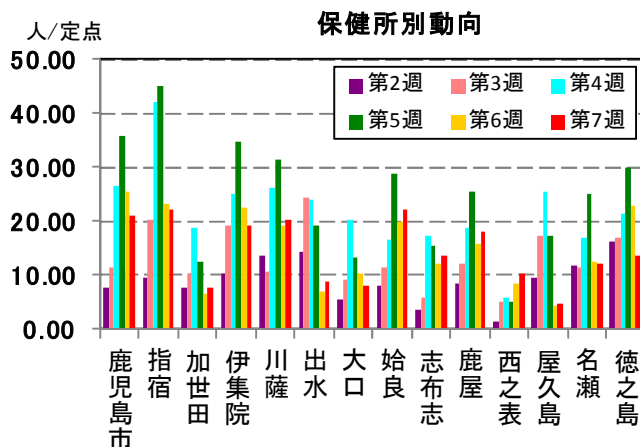
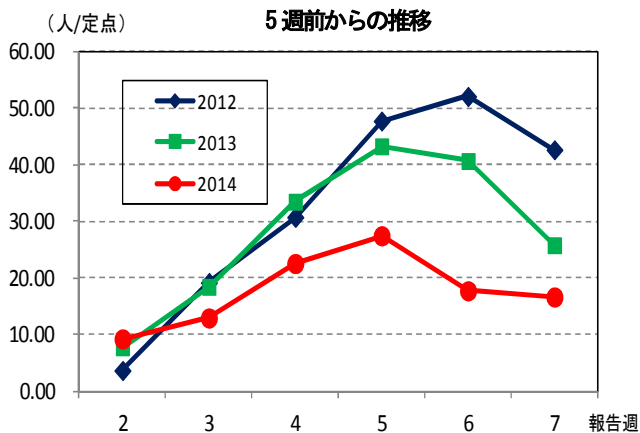
保健所別の定点当たり報告数は、川薩保健所(11.25)、鹿児島市保健所(10.15)、西之表保健所(7.00)の順に多い。

川薩保健所、鹿児島市保健所が2週連続で流行発生警報域である。

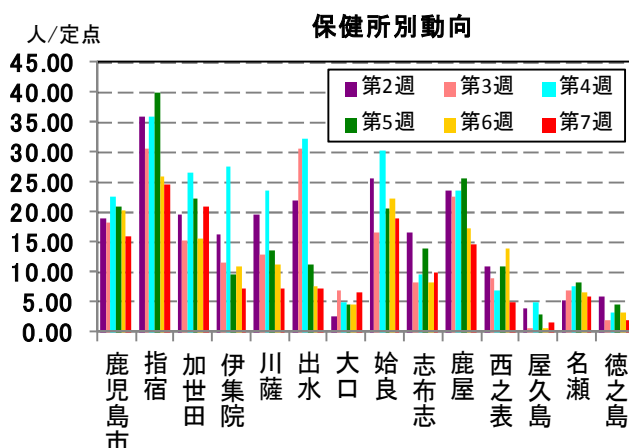
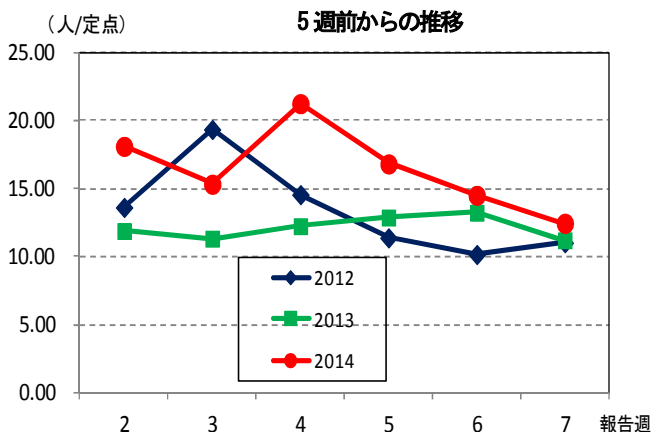


☆上位3疾患の5週間前からの定点あたり報告数及び保健所別動向

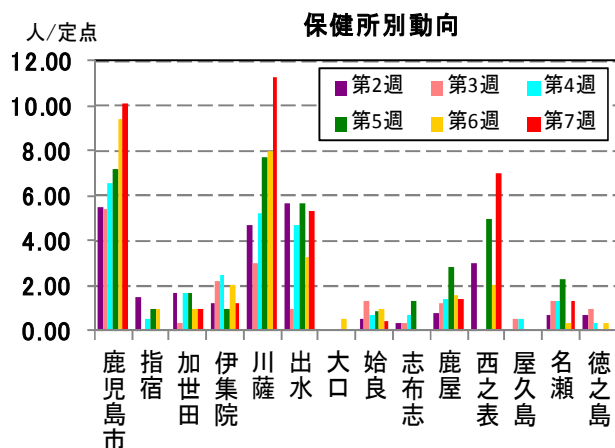
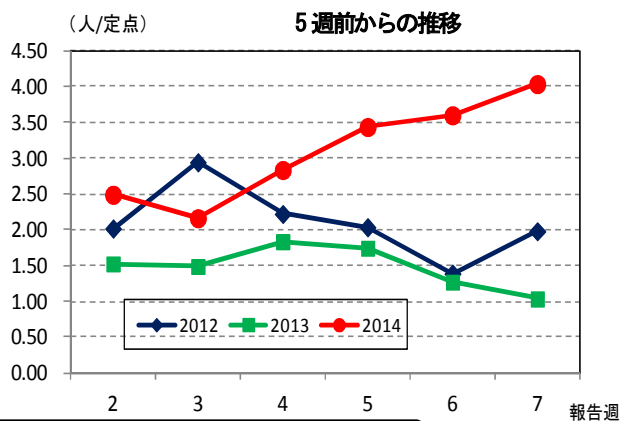
(1) インフルエンザ



(2) 感染性胃腸炎

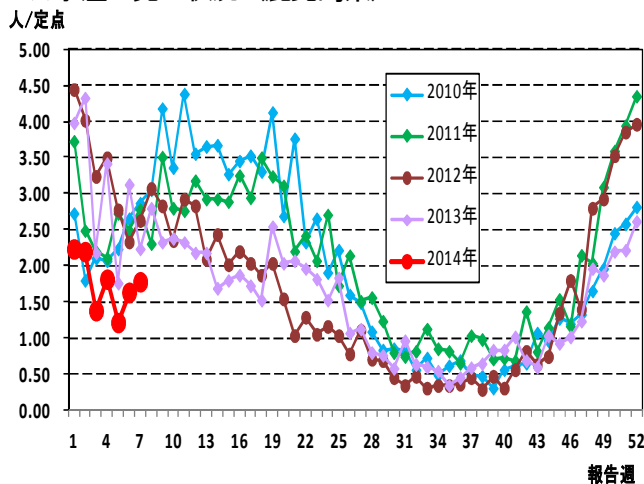


(3) A群溶血性レンサ球菌咽頭炎

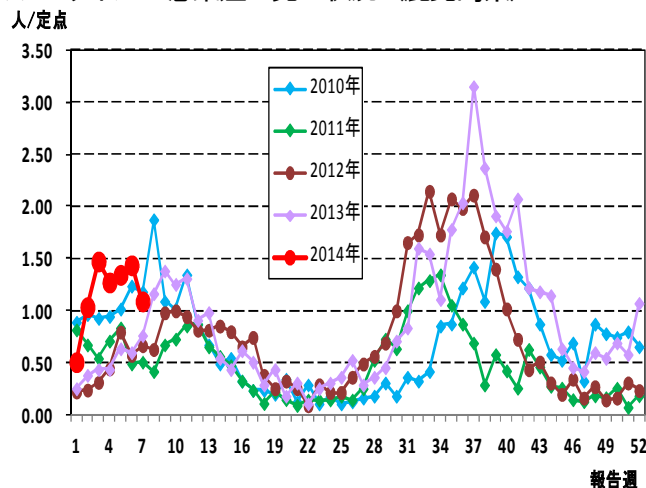


☆注目される感染症の発生状況

★水痘の発生状況 (鹿児島県)



★RS ウイルス感染症の発生状況 (鹿児島県)



☆定点報告疾患の発生状況

2014年	(報告週)	第7週		
定点種別	定点報告疾患	報告数	定点当り	累積報告数 (2014年)
インフルエンザ定点 (内科・小児科定点)	インフルエンザ	1,551	16.68	10,323
小児科定点	咽頭結膜熱	51	0.93	456
	○ A群溶血性レンサ球菌咽頭炎	222	4.04	1,073
	感染性胃腸炎	685	12.45	5,864
	○ 水痘	98	1.78	675
	○ 手足口病	21	0.38	180
	伝染性紅斑	-	-	11
	突発性発しん	15	0.27	158
	百日咳	-	-	2
	ヘルパンギーナ	-	-	11
	○ 流行性耳下腺炎	10	0.18	53
	RSウイルス感染症	60	1.09	449
眼科定点	急性出血性結膜炎	-	-	-
	流行性角結膜炎	-	-	31
基幹定点	細菌性髄膜炎(真菌性を含む)	-	-	-
	無菌性髄膜炎	-	-	-
	マイコプラズマ肺炎	-	-	2
	クラミジア肺炎(オウム病は除く)	-	-	-
	感染性胃腸炎(ロタウイルス)	2	0.17	14
報告数合計		2,715	0	19,302

○印は前週比増

☆5週間前からの疾患別報告数・定点当たり報告数

		5週前 (2014年2週)	4週前 (2014年3週)	3週前 (2014年4週)	2週前 (2014年5週)	1週前 (2014年6週)	今週 (2014年7週)
インフルエンザ	報告数	863	1,207	2,101	2,556	1,653	1,551
	定点当り	9.28	12.98	22.59	27.48	17.77	16.68
RSウイルス感染症	報告数	57	81	70	74	79	60
	定点当り	1.04	1.47	1.27	1.35	1.44	1.09
咽頭結膜熱	報告数	71	45	83	76	73	51
	定点当り	1.29	0.82	1.51	1.38	1.33	0.93
A群溶血性レンサ球菌咽頭炎	報告数	137	119	156	189	198	222
	定点当り	2.49	2.16	2.84	3.44	3.60	4.04
感染性胃腸炎	報告数	996	843	1,169	925	798	685
	定点当り	18.11	15.33	21.25	16.82	14.51	12.45
水痘	報告数	121	76	100	67	90	98
	定点当り	2.20	1.38	1.82	1.22	1.64	1.78
手足口病	報告数	28	27	24	19	17	21
	定点当り	0.51	0.49	0.44	0.35	0.31	0.38
伝染性紅斑	報告数	3	3	-	3	2	-
	定点当り	0.05	0.05	-	0.05	0.04	-
突発性発しん	報告数	31	26	30	22	23	15
	定点当り	0.56	0.47	0.55	0.40	0.42	0.27
百日咳	報告数	2	-	-	-	-	-
	定点当り	0.04	-	-	-	-	-
ヘルパンギーナ	報告数	1	1	2	5	-	-
	定点当り	0.02	0.02	0.04	0.09	-	-
流行性耳下腺炎	報告数	9	7	3	13	5	10
	定点当り	0.16	0.13	0.05	0.24	0.09	0.18
急性出血性結膜炎	報告数	-	-	-	-	-	-
	定点当り	-	-	-	-	-	-
流行性角結膜炎	報告数	9	4	10	4	4	-
	定点当り	1.29	0.57	1.43	0.57	0.57	-
細菌性髄膜炎(真菌性を含む)	報告数	-	-	-	-	-	-
	定点当り	-	-	-	-	-	-
無菌性髄膜炎	報告数	-	-	-	-	-	-
	定点当り	-	-	-	-	-	-
マイコプラズマ肺炎	報告数	-	1	-	-	-	-
	定点当り	-	0.08	-	-	-	-
クラミジア肺炎(オウム病は除く)	報告数	-	-	-	-	-	-
	定点当り	-	-	-	-	-	-
感染性胃腸炎(ロタウイルス)	報告数	1	4	2	2	2	2
	定点当り	0.08	0.33	0.17	0.17	0.17	0.17

疾病別保健所別患者報告数及び定点当たり報告数(男女合計)

2014年07週(02月10日～02月16日)

	インフルエンザ		RSウイルス感染症		咽頭結膜熱		A群溶血性レンサ球菌咽頭炎		感染性胃腸炎		水痘		手足口病		伝染性紅斑		突発性発しん		百日咳	
	報告数	定点当り	報告数	定点当り	報告数	定点当り	報告数	定点当り	報告数	定点当り	報告数	定点当り	報告数	定点当り	報告数	定点当り	報告数	定点当り	報告数	定点当り
総数	1551	16.68	60	1.09	51	0.93	222	4.04	685	12.45	98	1.78	21	0.38	0	0.00	15	0.27	0	0.00
鹿児島市	485	21.09	21	1.62	7	0.54	132	10.15	210	16.15	14	1.08	15	1.15	-	-	5	0.38	-	-
指宿	67	22.33	-	-	-	-	-	-	49	24.50	2	1.00	-	-	-	-	1	0.50	-	-
加世田	47	7.83	3	1.00	1	0.33	3	1.00	63	21.00	1	0.33	-	-	-	-	1	0.33	-	-
伊集院	115	19.17	3	0.75	6	1.50	5	1.25	29	7.25	5	1.25	-	-	-	-	1	0.25	-	-
川薩	142	20.29	8	2.00	-	-	45	11.25	29	7.25	24	6.00	-	-	-	-	-	-	-	-
出水	45	9.00	4	1.33	2	0.67	16	5.33	22	7.33	17	5.67	-	-	-	-	1	0.33	-	-
大口	24	8.00	6	3.00	-	-	-	-	13	6.50	1	0.50	-	-	-	-	-	-	-	-
始良	245	22.27	9	1.29	3	0.43	3	0.43	134	19.14	7	1.00	3	0.43	-	-	2	0.29	-	-
志布志	68	13.60	1	0.33	-	-	-	-	30	10.00	8	2.67	-	-	-	-	-	-	-	-
鹿屋	144	18.00	2	0.40	30	6.00	7	1.40	74	14.80	11	2.20	3	0.60	-	-	4	0.80	-	-
西之表	21	10.50	-	-	2	2.00	7	7.00	5	5.00	-	-	-	-	-	-	-	-	-	-
屋久島	19	4.75	-	-	-	-	-	-	3	1.50	-	-	-	-	-	-	-	-	-	-
名瀬	61	12.20	2	0.67	-	-	4	1.33	18	6.00	1	0.33	-	-	-	-	-	-	-	-
徳之島	68	13.60	1	0.33	-	-	-	-	6	2.00	7	2.33	-	-	-	-	-	-	-	-

	ヘルパンギーナ		流行性耳下腺炎		急性出血性結膜炎		流行性角結膜炎		細菌性髄膜炎(真菌性を含む)		無菌性髄膜炎		マイコプラズマ肺炎		クラミジア肺炎(オウム病は除く)		感染性胃腸炎(ロタウイルス)	
	報告数	定点当り	報告数	定点当り	報告数	定点当り	報告数	定点当り	報告数	定点当り	報告数	定点当り	報告数	定点当り	報告数	定点当り	報告数	定点当り
総数	0	0.00	10	0.18	0	0.00	0	0.00	0	0.00	0	0.00	0	0.00	0	0.00	2	0.17
鹿児島市	-	-	4	0.31	-	-	-	-	-	-	-	-	-	-	-	-	-	-
指宿	-	-	3	1.50	-	-	-	-	-	-	-	-	-	
加世田	-	-	-	-	-	-	-	-	-	-	-	-	-	
伊集院	-	-	1	0.25	-	-	-	-	-	-	-	-	-	
川薩	-	-	-	-	-	-	-	-	-	-	-	-	-	-	-	-	-	
出水	-	-	-	-	-	-	-	-	-	-	-	-	-	
大口	-	-	-	-	-	-	-	-	-	-	-	-	-	
始良	-	-	1	0.14	-	-	-	-	-	-	-	-	-	-	-	-	-	
志布志	-	-	-	-	-	-	-	-	-	-	-	-	-	
鹿屋	-	-	1	0.20	-	-	-	-	-	-	-	-	-	-	-	-	-	
西之表	-	-	-	-	-	-	-	-	-	-	-	-	-	
屋久島	-	-	-	-	
名瀬	-	-	-	-	-	-	-	-	-	-	-	-	2	2.00
徳之島	-	-	-	-	

年齢階級別疾病別患者報告数及び定点当たり報告数（男女合計）

2014年07週(02月10日～02月16日)

(インフルエンザ定点報告疾病)		合計	～5ヶ月	～11ヶ月	1歳	2	3	4	5	6	7	8	9	10～14	15～19	20～29	30～39	40～49	50～59	60～69	70～79	80歳～	
インフルエンザ	報告数	1,551	3	21	81	82	89	98	117	108	103	123	95	251	56	58	114	69	37	30	5	11	
	定点当り	16.68	0.03	0.23	0.87	0.88	0.96	1.05	1.26	1.16	1.11	1.32	1.02	2.70	0.60	0.62	1.23	0.74	0.40	0.32	0.05	0.12	
(小児科定点報告疾病)		合計	～5ヶ月	～11ヶ月	1歳	2	3	4	5	6	7	8	9	10～14	15～19	20歳～							
RSウイルス感染症	報告数	60	18	14	14	5	6	1	1	1	-	-	-	-	-	-	-	-	-	-	-	-	
	定点当り	1.09	0.33	0.25	0.25	0.09	0.11	0.02	0.02	0.02	-	-	-	-	-	-	-	-	-	-	-	-	
咽頭結膜熱	報告数	51	-	3	12	10	7	6	3	6	-	2	-	1	-	1	-	-	-	-	-	-	
	定点当り	0.93	-	0.05	0.22	0.18	0.13	0.11	0.05	0.11	-	0.04	-	0.02	-	0.02	-	-	-	-	-	-	
A群溶血性レンサ球菌咽頭炎	報告数	222	1	1	2	11	24	45	40	23	23	16	13	16	-	7	-	-	-	-	-	-	
	定点当り	4.04	0.02	0.02	0.04	0.20	0.44	0.82	0.73	0.42	0.42	0.29	0.24	0.29	-	0.13	-	-	-	-	-	-	
感染性胃腸炎	報告数	685	2	26	62	55	65	68	55	61	52	45	42	66	12	74	-	-	-	-	-	-	
	定点当り	12.45	0.04	0.47	1.13	1.00	1.18	1.24	1.00	1.11	0.95	0.82	0.76	1.20	0.22	1.35	-	-	-	-	-	-	
水痘	報告数	98	3	7	34	17	16	6	4	6	2	1	1	1	-	-	-	-	-	-	-	-	
	定点当り	1.78	0.05	0.13	0.62	0.31	0.29	0.11	0.07	0.11	0.04	0.02	0.02	0.02	-	-	-	-	-	-	-	-	
手足口病	報告数	21	1	-	5	5	5	2	2	-	-	-	1	-	-	-	-	-	-	-	-	-	
	定点当り	0.38	0.02	-	0.09	0.09	0.09	0.04	0.04	-	-	-	0.02	-	-	-	-	-	-	-	-	-	
伝染性紅斑	報告数	-	-	-	-	-	-	-	-	-	-	-	-	-	-	-	-	-	-	-	-	-	
	定点当り	-	-	-	-	-	-	-	-	-	-	-	-	-	-	-	-	-	-	-	-	-	
突発性発疹	報告数	15	-	8	7	-	-	-	-	-	-	-	-	-	-	-	-	-	-	-	-	-	
	定点当り	0.27	-	0.15	0.13	-	-	-	-	-	-	-	-	-	-	-	-	-	-	-	-	-	
百日咳	報告数	-	-	-	-	-	-	-	-	-	-	-	-	-	-	-	-	-	-	-	-	-	
	定点当り	-	-	-	-	-	-	-	-	-	-	-	-	-	-	-	-	-	-	-	-	-	
ヘルパンギーナ	報告数	-	-	-	-	-	-	-	-	-	-	-	-	-	-	-	-	-	-	-	-	-	
	定点当り	-	-	-	-	-	-	-	-	-	-	-	-	-	-	-	-	-	-	-	-	-	
流行性耳下腺炎	報告数	10	-	-	-	1	3	2	2	2	-	-	-	-	-	-	-	-	-	-	-	-	
	定点当り	0.18	-	-	-	0.02	0.05	0.04	0.04	0.04	-	-	-	-	-	-	-	-	-	-	-	-	
(眼科定点報告疾病)		合計	～5ヶ月	～11ヶ月	1歳	2	3	4	5	6	7	8	9	10～14	15～19	20～29	30～39	40～49	50～59	60～69	70歳～		
急性出血性結膜炎	報告数	-	-	-	-	-	-	-	-	-	-	-	-	-	-	-	-	-	-	-	-	-	-
	定点当り	-	-	-	-	-	-	-	-	-	-	-	-	-	-	-	-	-	-	-	-	-	-
流行性角結膜炎	報告数	-	-	-	-	-	-	-	-	-	-	-	-	-	-	-	-	-	-	-	-	-	-
	定点当り	-	-	-	-	-	-	-	-	-	-	-	-	-	-	-	-	-	-	-	-	-	-
(基幹定点報告疾病)		合計	0歳	1～4	5～9	10～14	15～19	20～24	25～29	30～34	35～39	40～44	45～49	50～54	55～59	60～64	65～69	70歳～					
細菌性髄膜炎(真菌性を含む)	報告数	-	-	-	-	-	-	-	-	-	-	-	-	-	-	-	-	-	-	-	-	-	
	定点当り	-	-	-	-	-	-	-	-	-	-	-	-	-	-	-	-	-	-	-	-	-	
無菌性髄膜炎	報告数	-	-	-	-	-	-	-	-	-	-	-	-	-	-	-	-	-	-	-	-	-	
	定点当り	-	-	-	-	-	-	-	-	-	-	-	-	-	-	-	-	-	-	-	-	-	
マイコプラズマ肺炎	報告数	-	-	-	-	-	-	-	-	-	-	-	-	-	-	-	-	-	-	-	-	-	
	定点当り	-	-	-	-	-	-	-	-	-	-	-	-	-	-	-	-	-	-	-	-	-	
クラミジア肺炎(オウム病は除く)	報告数	-	-	-	-	-	-	-	-	-	-	-	-	-	-	-	-	-	-	-	-	-	
	定点当り	-	-	-	-	-	-	-	-	-	-	-	-	-	-	-	-	-	-	-	-	-	