

鹿児島県感染症情報

2014年 第3週報 (1月13日~1月19日)

発行：鹿児島県環境保健センター

※感染症のホームページアドレス <http://www.pref.kagoshima.jp/kenko-fukushi/kenko-iryu/kansen/index.html>

県内のインフルエンザ定点当たり報告数は(12.98)と、流行発生注意報基準値(10.00)を超えて、増加しています。手洗いや咳エチケット等の感染防止対策を徹底してください。

★ インフルエンザの発生動向とその予防対策

今週のインフルエンザの報告数は、前週(863人)より344人多い1207人(定点当たり報告数12.98)となり、2週連続で増加しました。前週よりも報告数の増加した保健所は、川薩、名瀬を除く12保健所でした。

インフルエンザの予防方法としては、①帰宅した際の手洗いでは、爪、指先まで念入りを心がけてください。②部屋の湿度を適度に保ってください。③栄養のバランスのとれた食事をし、睡眠・休養を十分にとってください。咳やくしゃみ等少しでも症状のある人は、咳エチケットを守り、マスクを着用してください。

手洗いの手順 「手洗い」は、感染予防の基本です。
 1 手洗いの前に、爪は短くしているか、また時計や指輪を外しているか、必ずチェックしてください。
 2 手に薬用液体石けん等をつけ、手のひらを合わせ、よくこすります。
 3 手の甲、指先、爪の間、指の間、手首、そして親指と手のひらをねじり洗います。(各部位を5秒間程度)
 4 流水でよく洗い流してください。
 5 ペーパータオル、清潔なタオルで拭き、乾燥させて完了です。

ノロウイルスによる感染性胃腸炎は、感染力が非常に強いことから、集団感染防止対策には万全を期してください。

★ 感染性胃腸炎の発生動向とその予防対策

今週の感染性胃腸炎の報告数は、前週(996人)より153人少ない843人(定点当たり報告数15.33)でしたが、流行発生警報域の保健所が4保健所あり、地域によっては、高値のところもあります。また、1月頃から春先にかけては、ロタウイルスによる感染性胃腸炎の流行もみられますので、引き続き注意が必要です。予防対策としては、手洗いが最も重要です。特に、飲食業の従事者で症状等がある場合には、調理を控える等、食中毒の未然防止の徹底や環境(ドアノブ、手すり)等の清拭に心がけてください。

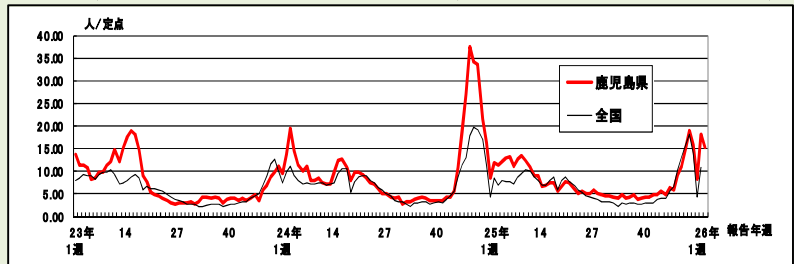


図 平成23年第1週~平成26年第3週までの週別推移

今週のRSウイルス感染症の報告数は、前週(57人)より24人多い81人(定点当たり報告数1.47)と、2週連続で増加しました。保健所別では、川薩(5.50)、加世田(2.33)、始良(2.29)の順に多く、年齢別では、1歳(36人)、5ヶ月以下(21人)、6~11ヶ月(12人)と、1歳以下が全体の85%を占めています。手洗いの励行に努めてください。

☆一~五類感染症(全数報告疾患)の発生状況

一類感染症	発生報告なし
二類感染症	結核3例(肺結核1例、結核性リンパ節炎2例) 追加結核(第2週, 1例)
三類感染症	発生報告なし
四類感染症	つつが虫病1例
五類感染症	発生報告なし

☆定点報告疾患の発生状況

- ・今週の定点医療機関は、インフルエンザ定点 **93**、小児科定点 **55** です。
- ・第3週の定点把握対象疾患の総報告数は2444人で、前週(2329人)より115人多かった(詳細については後述)。

・ **流行発生警報**の基準値(開始基準値及び終息基準値)以上の保健所

【感染性胃腸炎(開始20.0, 終息12.0)】: 出水(30.67), 指宿(30.50), 鹿屋(22.80), 始良(16.71)

【咽頭扁桃炎(開始3.0, 終息1.0)】: 鹿屋(3.20), 川薩(1.00)

・ **流行発生注意報**の基準値以上の保健所

【インフルエンザ(基準値10.0)】: 出水(24.40), 指宿(20.33), 伊集院(19.17), 屋久島(17.25), 徳之島(17.00), 鹿屋(12.25),

鹿児島市(11.61), 始良(11.45), 名瀬(11.40), 川薩(10.86), 加世田(10.50)

※ (数値) は定点当たり報告数
 ※ アンダーラインは今週基準値以上の保健所

☆定点報告疾患（定点当たり報告数の上位3疾患の発生状況）

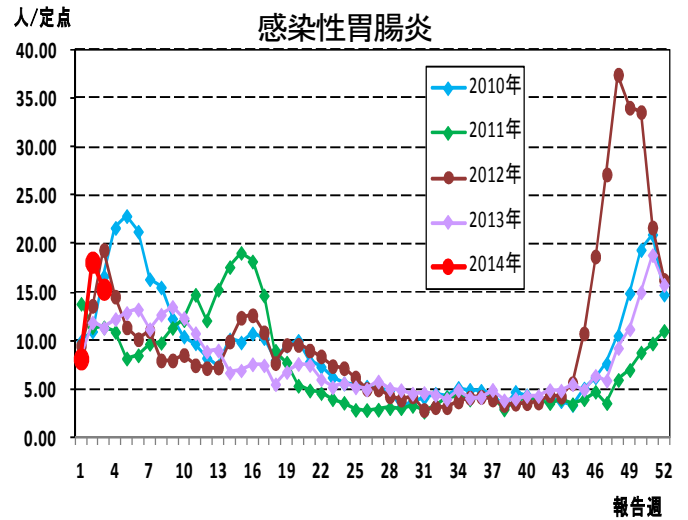
(1) 感染性胃腸炎

第3週の感染性胃腸炎の報告数は843人で、前週より153人少なく、定点当たりの報告数は15.33であった。

年齢別では、1歳(141人)、2歳(92人)、10～14歳、20～29歳(それぞれ89人)の順に多かった。

保健所別の定点当たり報告数は、出水保健所(30.67)、指宿保健所(30.50)、鹿屋保健所(22.80)の順に多い。

鹿屋保健所、始良保健所(16.71)が7週連続、出水保健所、指宿保健所が2週連続で流行発生警報域にある。



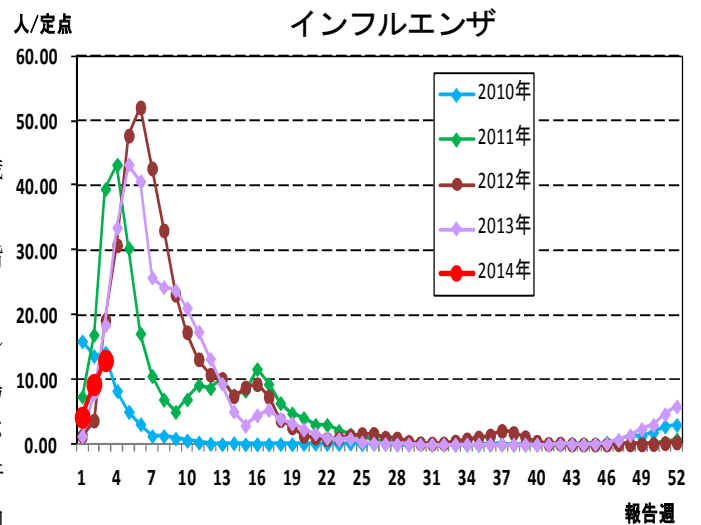
(2) インフルエンザ

第3週のインフルエンザの報告数は1207人で、前週より344人多く、定点当たりの報告数は12.98であった。

年齢別では、10～14歳(166人)、30～39歳(95人)、5歳(91人)の順に多かった。

保健所別の定点当たり報告数は、出水保健所(24.40)、指宿保健所(20.33)、伊集院保健所(19.17)の順に多い。

流行発生警報域の保健所は、平成25年第13週(3/25～3/31)以降ない。また、出水保健所、伊集院保健所、徳之島保健所(17.00)、名瀬保健所(11.40)、川薩保健所(10.86)が2週連続、指宿保健所、屋久島保健所(17.25)、鹿屋保健所(12.25)、鹿児島市保健所(11.61)、始良保健所(11.45)、加世田保健所(10.50)が今週から流行発生注意報域である。



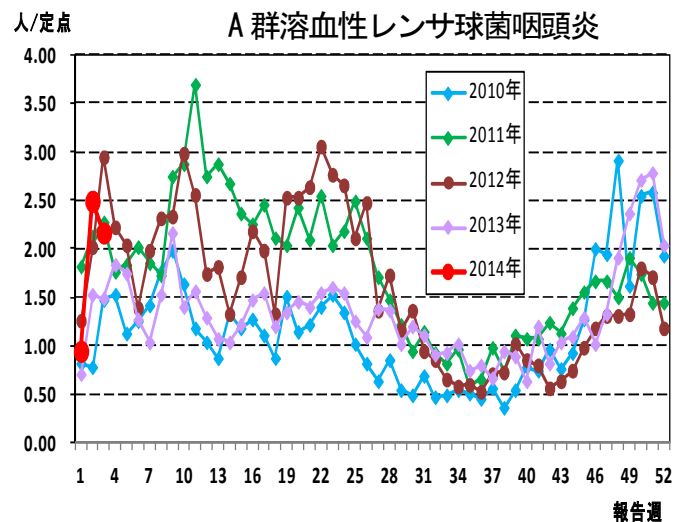
(3) A群溶血性レンサ球菌咽頭炎

第3週のA群溶血性レンサ球菌咽頭炎の報告数は119人で、前週より18人少なく、定点当たりの報告数は2.16であった。

年齢別では、4歳(21人)、5歳(19人)、6歳(15人)の順に多かった。

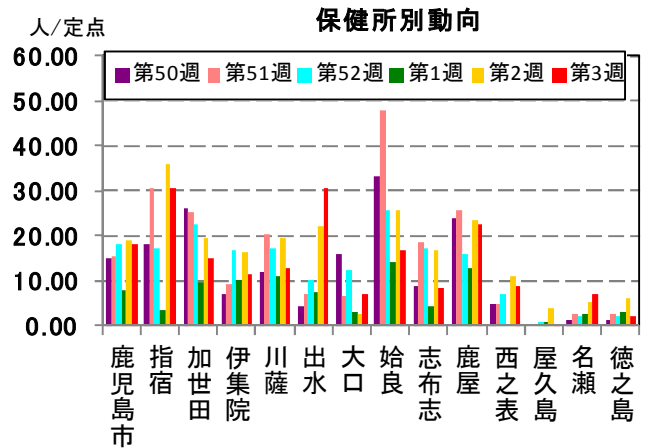
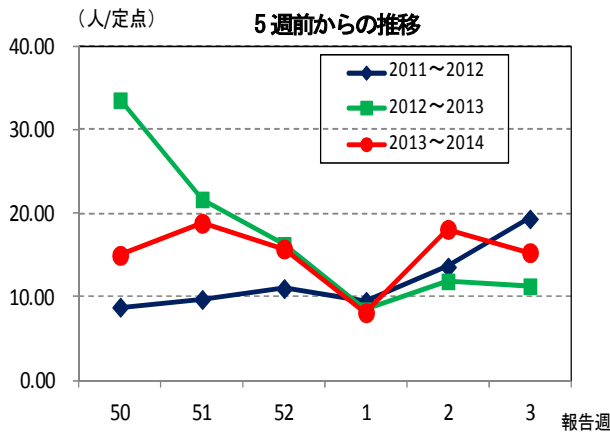
保健所別の定点当たり報告数は、鹿児島市保健所(5.38)、川薩保健所(3.00)、伊集院保健所(2.25)の順に多い。

流行発生警報域の保健所は、平成25年第52週(12/23～12/29)以降ない。

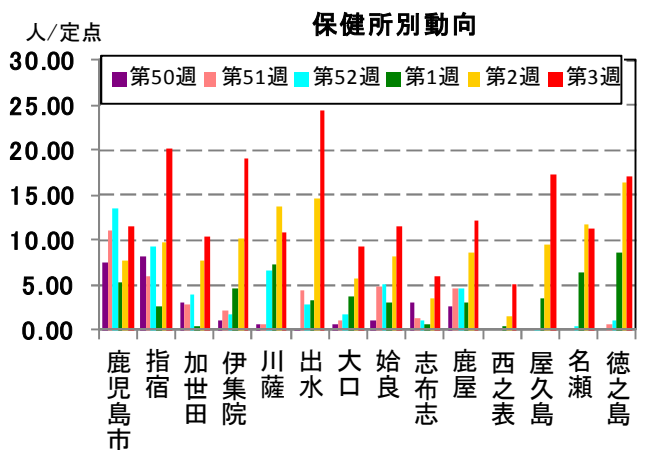
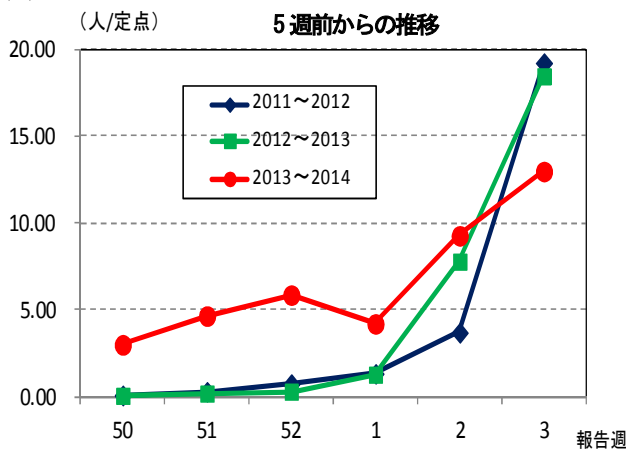


☆上位3疾患の5週間からの定点あたり報告数及び保健所別動向

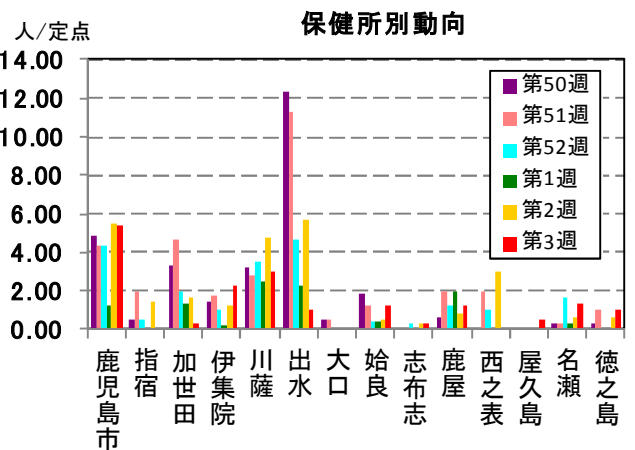
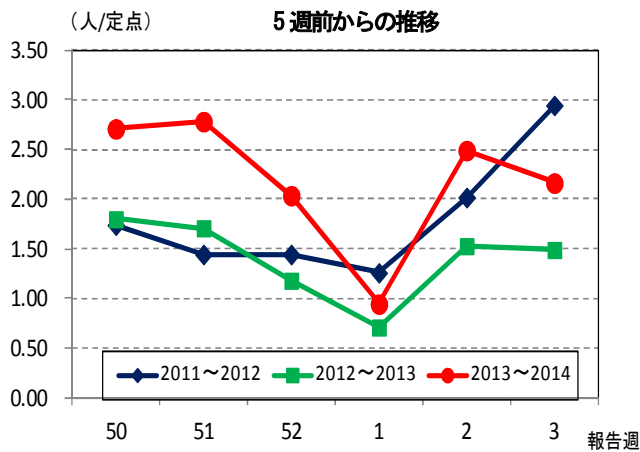
(1) 感染性胃腸炎



(2) インフルエンザ

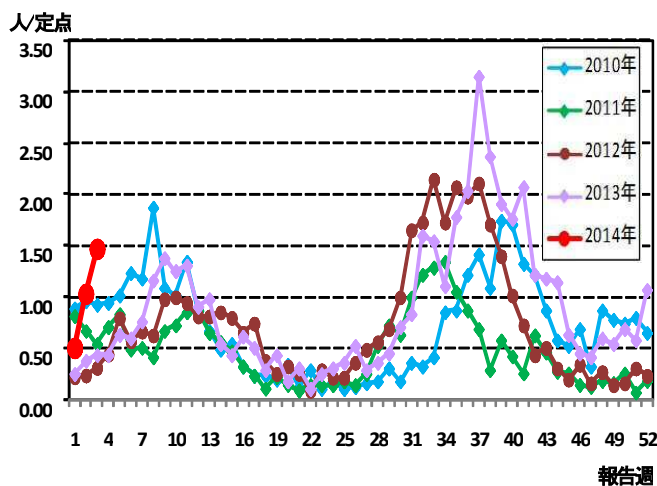


(3) A群溶血性レンサ球菌咽頭炎

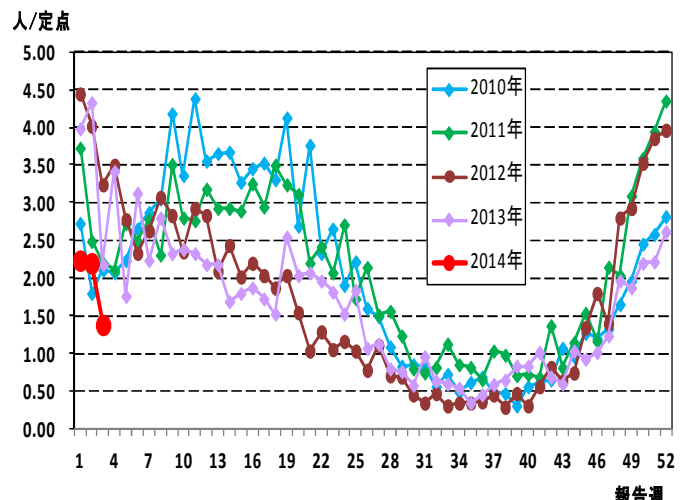


☆注目される感染症の発生状況

★RSウイルス感染症の発生状況（鹿児島県）



★水痘の発生状況（鹿児島県）



☆定点報告疾患の発生状況

2014年	(報告週)	第3週		
定点種別	定点報告疾患	報告数	定点当り	累積報告数 (2014年)
インフルエンザ定点 (内科・小児科定点)	○ インフルエンザ	1,207	12.98	2,462
小児科定点	咽頭結膜熱	45	0.82	173
	A群溶血性レンサ球菌咽頭炎	119	2.16	308
	感染性胃腸炎	843	15.33	2,287
	水痘	76	1.38	320
	手足口病	27	0.49	99
	伝染性紅斑	3	0.05	6
	突発性発しん	26	0.47	68
	百日咳	-	-	2
	ヘルパンギーナ	1	0.02	4
	流行性耳下腺炎	7	0.13	22
	○ RSウイルス感染症	81	1.47	166
眼科定点	急性出血性結膜炎	-	-	-
	流行性角結膜炎	4	0.57	13
基幹定点	細菌性髄膜炎(真菌性を含む)	-	-	-
	無菌性髄膜炎	-	-	-
	○ マイコプラズマ肺炎	1	0.08	2
	クラミジア肺炎(オウム病は除く)	-	-	-
	○ 感染性胃腸炎(ロタウイルス)	4	0.33	6
報告数合計		2,444	0	5,938

○印は前週比増

☆5週間前からの疾患別報告数・定点当たり報告数

		5週前 (2013年50週)	4週前 (2013年51週)	3週前 (2013年52週)	2週前 (2014年1週)	1週前 (2014年2週)	今週 (2014年3週)
インフルエンザ	報告数	280	434	546	392	863	1,207
	定点当り	3.01	4.67	5.87	4.22	9.28	12.98
RSウイルス感染症	報告数	38	32	59	28	57	81
	定点当り	0.69	0.58	1.07	0.51	1.04	1.47
咽頭結膜熱	報告数	114	124	99	57	71	45
	定点当り	2.07	2.25	1.80	1.04	1.29	0.82
A群溶血性レンサ球菌咽頭炎	報告数	149	153	112	52	137	119
	定点当り	2.71	2.78	2.04	0.95	2.49	2.16
感染性胃腸炎	報告数	825	1,036	867	448	996	843
	定点当り	15.00	18.84	15.76	8.15	18.11	15.33
水痘	報告数	121	122	144	123	121	76
	定点当り	2.20	2.22	2.62	2.24	2.20	1.38
手足口病	報告数	153	135	71	44	28	27
	定点当り	2.78	2.45	1.29	0.80	0.51	0.49
伝染性紅斑	報告数	2	-	1	-	3	3
	定点当り	0.04	-	0.02	-	0.05	0.05
突発性発しん	報告数	28	33	22	11	31	26
	定点当り	0.51	0.60	0.40	0.20	0.56	0.47
百日咳	報告数	-	-	-	-	2	-
	定点当り	-	-	-	-	0.04	-
ヘルパンギーナ	報告数	1	2	5	2	1	1
	定点当り	0.02	0.04	0.09	0.04	0.02	0.02
流行性耳下腺炎	報告数	10	14	26	6	9	7
	定点当り	0.18	0.25	0.47	0.11	0.16	0.13
急性出血性結膜炎	報告数	-	-	-	-	-	-
流行性角結膜炎	報告数	12	8	6	-	9	4
	定点当り	1.71	1.14	0.86	-	1.29	0.57
細菌性髄膜炎(真菌性を含む)	報告数	-	-	-	-	-	-
	定点当り	-	-	-	-	-	-
無菌性髄膜炎	報告数	-	-	1	-	-	-
	定点当り	-	-	0.08	-	-	-
マイコプラズマ肺炎	報告数	-	-	-	1	-	1
	定点当り	-	-	-	0.08	-	0.08
クラミジア肺炎(オウム病は除く)	報告数	-	-	-	-	-	-
	定点当り	-	-	-	-	-	-
感染性胃腸炎(ロタウイルス)	報告数	2	-	-	1	1	4
	定点当り	0.17	-	-	0.08	0.08	0.33

疾病別保健所別患者報告数及び定点当たり報告数(男女合計)

2014年03週(01月13日～01月19日)

	インフルエンザ		RSウイルス感染症		咽頭結膜熱		A群溶血性レンサ球菌咽頭炎		感染性胃腸炎		水痘		手足口病		伝染性紅斑		突発性発しん		百日咳	
	報告数	定点当り	報告数	定点当り	報告数	定点当り	報告数	定点当り	報告数	定点当り	報告数	定点当り	報告数	定点当り	報告数	定点当り	報告数	定点当り	報告数	定点当り
総数	1207	12.98	81	1.47	45	0.82	119	2.16	843	15.33	76	1.38	27	0.49	3	0.05	26	0.47	0	0.00
鹿児島市	267	11.61	22	1.69	12	0.92	70	5.38	238	18.31	35	2.69	12	0.92	-	-	13	1.00	-	-
指宿	61	20.33	2	1.00	3	1.50	-	-	61	30.50	1	0.50	-	-	-	-	3	1.50	-	-
加世田	63	10.50	7	2.33	3	1.00	1	0.33	46	15.33	2	0.67	3	1.00	1	0.33	1	0.33	-	-
伊集院	115	19.17	5	1.25	4	1.00	9	2.25	47	11.75	1	0.25	1	0.25	-	-	1	0.25	-	-
川薩	76	10.86	22	5.50	4	1.00	12	3.00	52	13.00	5	1.25	-	-	-	-	1	0.25	-	-
出水	122	24.40	3	1.00	-	-	3	1.00	92	30.67	4	1.33	-	-	1	0.33	-	-	-	-
大口	28	9.33	-	-	-	-	-	-	14	7.00	1	0.50	3	1.50	-	-	-	-	-	-
始良	126	11.45	16	2.29	3	0.43	9	1.29	117	16.71	2	0.29	-	-	1	0.14	4	0.57	-	-
志布志	30	6.00	-	-	-	-	1	0.33	25	8.33	9	3.00	-	-	-	-	1	0.33	-	-
鹿屋	98	12.25	4	0.80	16	3.20	6	1.20	114	22.80	13	2.60	4	0.80	-	-	2	0.40	-	-
西之表	10	5.00	-	-	-	-	-	-	9	9.00	-	-	1	1.00	-	-	-	-	-	-
屋久島	69	17.25	-	-	-	-	1	0.50	1	0.50	-	-	-	-	-	-	-	-	-	-
名瀬	57	11.40	-	-	-	-	4	1.33	21	7.00	-	-	-	-	-	-	-	-	-	-
徳之島	85	17.00	-	-	-	-	3	1.00	6	2.00	3	1.00	3	1.00	-	-	-	-	-	-

	ヘルパンギーナ		流行性耳下腺炎		急性出血性結膜炎		流行性角結膜炎		細菌性髄膜炎(真菌性を含む)		無菌性髄膜炎		マイコプラズマ肺炎		クラミジア肺炎(オウム病は除く)		感染性胃腸炎(ロタウイルス)	
	報告数	定点当り	報告数	定点当り	報告数	定点当り	報告数	定点当り	報告数	定点当り	報告数	定点当り	報告数	定点当り	報告数	定点当り	報告数	定点当り
総数	1	0.02	7	0.13	0	0.00	4	0.57	0	0.00	0	0.00	1	0.08	0	0.00	4	0.33
鹿児島市	1	0.08	4	0.31	-	-	1	0.25	-	-	-	-	-	-	-	-	-	-
指宿	-	-	-	-	-	-	-	-	-	-	-	-	-	-
加世田	-	-	-	-	-	-	-	-	-	-	-	-	-	-
伊集院	-	-	1	0.25	-	-	-	-	-	-	-	-	-	-
川薩	-	-	-	-	-	-	3	3.00	-	-	-	-	-	-	-	-	-	-
出水	-	-	-	-	-	-	-	-	-	-	-	-	-	-
大口	-	-	-	-	-	-	-	-	-	-	-	-	-	-
始良	-	-	2	0.29	-	-	-	-	-	-	-	-	-	-	-	-	-	-
志布志	-	-	-	-	-	-	-	-	-	-	-	-	-	-
鹿屋	-	-	-	-	-	-	-	-	-	-	-	-	-	-	-	-	-	-
西之表	-	-	-	-	-	-	-	-	1	1.00	-	-	1	1.00
屋久島	-	-	-	-
名瀬	-	-	-	-	-	-	-	-	-	-	-	-	3	3.00
徳之島	-	-	-	-

年齢階級別疾病別患者報告数及び定点当たり報告数（男女合計）

2014年03週(01月13日～01月19日)

(インフルエンザ定点報告疾病)		合計	～5ヶ月	～11ヶ月	1歳	2	3	4	5	6	7	8	9	10～14	15～19	20～29	30～39	40～49	50～59	60～69	70～79	80歳～	
インフルエンザ	報告数	1,207	8	16	78	54	86	82	91	71	76	55	62	166	52	57	95	64	40	30	5	19	
	定点当たり	12.98	0.09	0.17	0.84	0.58	0.92	0.88	0.98	0.76	0.82	0.59	0.67	1.78	0.56	0.61	1.02	0.69	0.43	0.32	0.05	0.20	
(小児科定点報告疾病)		合計	～5ヶ月	～11ヶ月	1歳	2	3	4	5	6	7	8	9	10～14	15～19	20歳～							
RSウイルス感染症	報告数	81	21	12	36	9	-	1	-	-	-	-	1	-	1	-	-	-	-	-	-	-	
	定点当たり	1.47	0.38	0.22	0.65	0.16	-	0.02	-	-	-	-	0.02	-	0.02	-	-	-	-	-	-	-	
咽頭結膜熱	報告数	45	-	3	8	10	8	6	3	2	1	1	-	2	-	1	-	-	-	-	-	-	
	定点当たり	0.82	-	0.05	0.15	0.18	0.15	0.11	0.05	0.04	0.02	0.02	-	0.04	-	0.02	-	-	-	-	-	-	
A群溶血性レンサ球菌咽頭炎	報告数	119	-	1	3	6	14	21	19	15	12	13	7	4	-	4	-	-	-	-	-	-	
	定点当たり	2.16	-	0.02	0.05	0.11	0.25	0.38	0.35	0.27	0.22	0.24	0.13	0.07	-	0.07	-	-	-	-	-	-	
感染性胃腸炎	報告数	843	8	48	141	92	76	75	58	30	35	29	30	89	43	89	-	-	-	-	-	-	
	定点当たり	15.33	0.15	0.87	2.56	1.67	1.38	1.36	1.05	0.55	0.64	0.53	0.55	1.62	0.78	1.62	-	-	-	-	-	-	
水痘	報告数	76	4	8	14	18	11	4	4	5	3	2	1	2	-	-	-	-	-	-	-	-	
	定点当たり	1.38	0.07	0.15	0.25	0.33	0.20	0.07	0.07	0.09	0.05	0.04	0.02	0.04	-	-	-	-	-	-	-	-	
手足口病	報告数	27	-	4	7	8	3	1	3	-	-	-	-	1	-	-	-	-	-	-	-	-	
	定点当たり	0.49	-	0.07	0.13	0.15	0.05	0.02	0.05	-	-	-	-	0.02	-	-	-	-	-	-	-	-	
伝染性紅斑	報告数	3	-	-	1	1	-	-	-	1	-	-	-	-	-	-	-	-	-	-	-	-	
	定点当たり	0.05	-	-	0.02	0.02	-	-	-	0.02	-	-	-	-	-	-	-	-	-	-	-	-	
突発性発疹	報告数	26	-	10	13	3	-	-	-	-	-	-	-	-	-	-	-	-	-	-	-	-	
	定点当たり	0.47	-	0.18	0.24	0.05	-	-	-	-	-	-	-	-	-	-	-	-	-	-	-	-	
百日咳	報告数	-	-	-	-	-	-	-	-	-	-	-	-	-	-	-	-	-	-	-	-	-	
	定点当たり	-	-	-	-	-	-	-	-	-	-	-	-	-	-	-	-	-	-	-	-	-	
ヘルパンギーナ	報告数	1	-	-	-	1	-	-	-	-	-	-	-	-	-	-	-	-	-	-	-	-	
	定点当たり	0.02	-	-	-	0.02	-	-	-	-	-	-	-	-	-	-	-	-	-	-	-	-	
流行性耳下腺炎	報告数	7	-	-	2	-	2	1	-	-	1	-	1	-	-	-	-	-	-	-	-	-	
	定点当たり	0.13	-	-	0.04	-	0.04	0.02	-	-	0.02	-	0.02	-	-	-	-	-	-	-	-	-	
(眼科定点報告疾病)		合計	～5ヶ月	～11ヶ月	1歳	2	3	4	5	6	7	8	9	10～14	15～19	20～29	30～39	40～49	50～59	60～69	70歳～		
急性出血性結膜炎	報告数	-	-	-	-	-	-	-	-	-	-	-	-	-	-	-	-	-	-	-	-	-	-
	定点当たり	-	-	-	-	-	-	-	-	-	-	-	-	-	-	-	-	-	-	-	-	-	-
流行性角結膜炎	報告数	4	-	-	-	-	-	-	-	-	-	-	-	-	-	-	2	1	1	-	-	-	-
	定点当たり	0.57	-	-	-	-	-	-	-	-	-	-	-	-	-	-	0.29	0.14	0.14	-	-	-	-
(基幹定点報告疾病)		合計	0歳	1～4	5～9	10～14	15～19	20～24	25～29	30～34	35～39	40～44	45～49	50～54	55～59	60～64	65～69	70歳～					
細菌性髄膜炎(真菌性を含む)	報告数	-	-	-	-	-	-	-	-	-	-	-	-	-	-	-	-	-	-	-	-	-	
	定点当たり	-	-	-	-	-	-	-	-	-	-	-	-	-	-	-	-	-	-	-	-	-	
無菌性髄膜炎	報告数	-	-	-	-	-	-	-	-	-	-	-	-	-	-	-	-	-	-	-	-	-	
	定点当たり	-	-	-	-	-	-	-	-	-	-	-	-	-	-	-	-	-	-	-	-	-	
マイコプラズマ肺炎	報告数	1	-	-	1	-	-	-	-	-	-	-	-	-	-	-	-	-	-	-	-	-	
	定点当たり	0.08	-	-	0.08	-	-	-	-	-	-	-	-	-	-	-	-	-	-	-	-	-	
クラミジア肺炎(オウム病は除く)	報告数	-	-	-	-	-	-	-	-	-	-	-	-	-	-	-	-	-	-	-	-	-	
	定点当たり	-	-	-	-	-	-	-	-	-	-	-	-	-	-	-	-	-	-	-	-	-	