

# 鹿児島県感染症情報

## 2014年 第1週報 (12月30日~1月5日)

発行：鹿児島県環境保健センター

《感染症のホームページアドレス <http://www.pref.kagoshima.jp/kenko-fukushi/kenko-iryo/kansen/index.html>》

今週のインフルエンザの報告数は、前週と比べ減少しましたが、学校を中心とした集団生活施設における感染防止のため、職員も含めた感染予防対策(手洗い、咳エチケット等)を行ってください。

### ★ インフルエンザの発生動向とその予防対策

今週のインフルエンザの報告数は、前週(546人)より154人少ない392人(定点当たり報告数4.22)でした。前週よりも報告数が増加した保健所は、徳之島(8.60)、川薩(7.43)、名瀬(6.40)、伊集院(4.67)、大口(3.67)、屋久島(3.50)、出水(3.40)、西之表(0.50)で、本情報の3頁にある保健所別動向のグラフをみると、徳之島、名瀬、屋久島を中心に報告数の増加が認められます。咳、発熱等の症状が出たら、早めに医療機関を受診し、安静にして休養をとるようにしてください。他の人にうつさないという意味でも大変重要です。

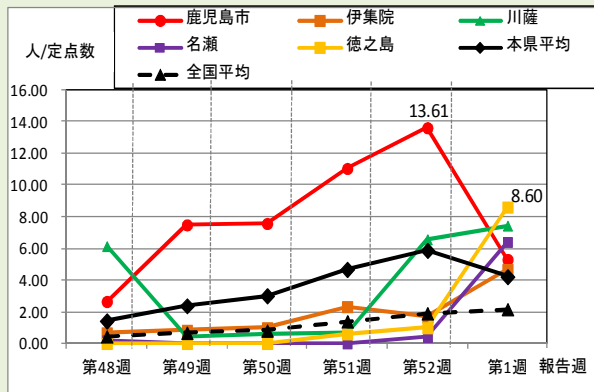


図 平成25年第48~平成26年第1週定点当たり報告数上位5保健所等の推移

今週は、調査期間が年末年始であったことから、ほとんどの疾患が前週の報告数を下回りましたが、前年末、増加傾向にあった**感染性胃腸炎**、**水痘**、**RSウイルス感染症**、**流行性角結膜炎**をはじめとする疾患の動向には、今後とも注意が必要です。

本県の全数報告疾患発生状況	感染症類型別	疾患名	年別		
			平成23年	平成24年	平成25年
	一類感染症	平成11年感染症法施行以降、発生報告なし			
	二類感染症	結核	386	366	313
	三類感染症	腸管出血性大腸菌感染症	101	117	65
	四類感染症	つつが虫病	73	48	38
		日本紅斑熱	9	17	14
		レジオネラ症	7	5	3
		デング熱	1	1	5
		重症熱性血小板減少症候群			5
		レプトスピラ症	1	3	3
		A型肝炎	4	2	1
	五類感染症	風しん	2	4	386
		侵襲性肺炎球菌感染症			12
		後天性免疫不全症候群	13	8	12
		ア메ーバ赤痢	2	7	5
		E型及びA型を除くウイルス性肝炎	1	2	5
		梅毒	25	6	7
		破傷風	5	4	4
		クロイツフェルト・ヤコブ病	3	3	4
		劇症型溶血性レンサ球菌感染症	0	3	2
		侵襲性インフルエンザ菌感染症			1

※平成二十五年は速報値です。

### ☆一~五類感染症(全数報告疾患)の発生状況

一類感染症	発生報告なし
二類感染症	結核2例(肺結核2例)
三類感染症	発生報告なし
四類感染症	つつが虫病2例
五類感染症	ウイルス性肝炎1例、侵襲性肺炎球菌感染症(成人1例)

### ☆定点報告疾患の発生状況

- ・今週の定点医療機関は、インフルエンザ定点**93**、小児科定点**55**です。
- ・第1週の定点把握対象疾患の総報告数は1165人で、前週(1937人)より772人少なかった(詳細については後述)。

・**流行発生警報**の基準値(開始基準値及び終息基準値)以上の保健所

【感染性胃腸炎(開始20.0、終息12.0)】:始良(14.00)、鹿屋(13.00)、【手足口病(開始5.0、終息2.0)】:鹿児島市(2.08)

【咽頭結膜熱(開始3.0、終息1.0)】:鹿屋(5.00)、川薩(2.50)、伊集院(1.00)

・**流行発生注意報**の基準値以上の保健所

【水痘(基準値4.0)】:鹿児島市(4.77)、鹿屋(4.20)

※(数値)は定点当たり報告数  
※アンダーラインは今週基準値以上の保健所

☆定点報告疾患（定点当たり報告数の上位3疾患の発生状況）

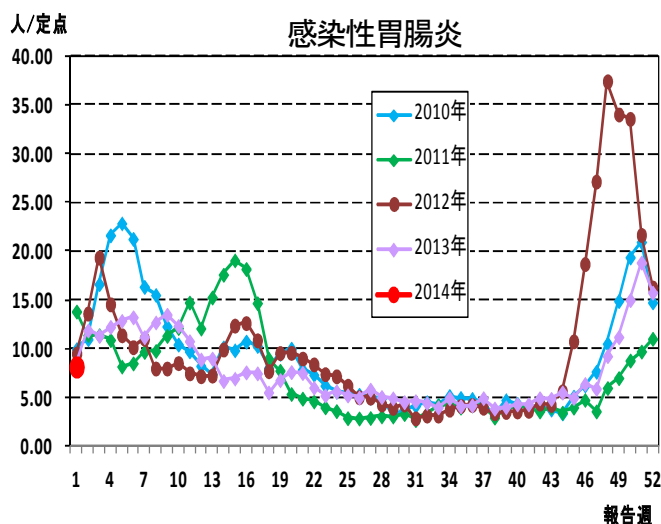
(1) 感染性胃腸炎

第1週の感染性胃腸炎の報告数は448人で、前週より419人少なく、定点当たりの報告数は8.15であった。

年齢別では、20歳以上(71人)、1歳(57人)、10～14歳(51人)の順に多かった。

保健所別の定点当たり報告数は、始良保健所(14.00)、鹿屋保健所(13.00)、川薩保健所(11.00)の順に多い。

始良保健所、鹿屋保健所が5週連続で流行発生警報域である。



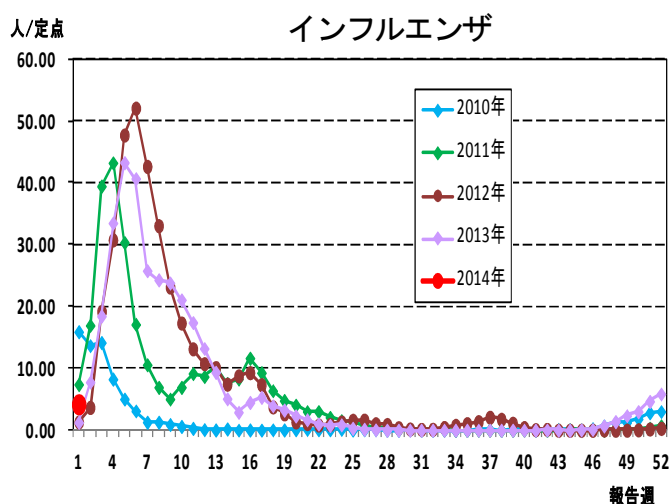
(2) インフルエンザ

第1週のインフルエンザの報告数は392人で、前週より154人少なく、定点当たりの報告数は4.22であった。

年齢別では、2歳(36人)、30～39歳(34人)、40～49歳(33人)の順に多かった。

保健所別の定点当たり報告数は、徳之島保健所(8.60)、川薩保健所(7.43)、名瀬保健所(6.40)の順に多い。

流行発生警報域の保健所は、第13週(3/25～3/31)以降ない。また、今週は、流行発生注意報域の保健所はなかった。



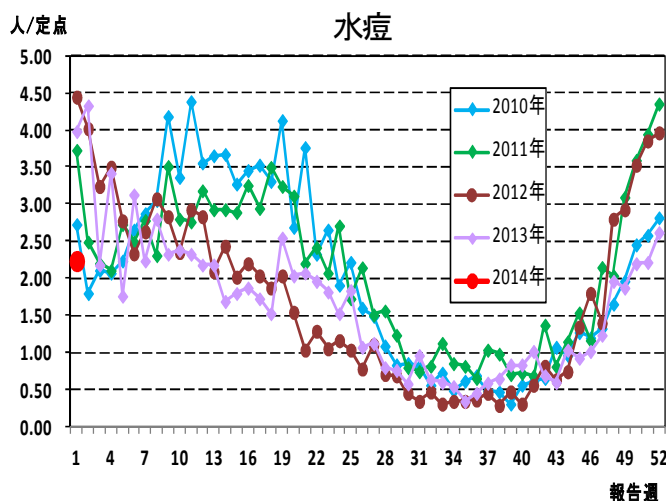
(3) 水痘

第1週の水痘の報告数は123人で、前週より21人少なく、定点当たりの報告数は2.24であった。

年齢別では、1歳(30人)、3歳(22人)、2歳、4歳(それぞれ18人)の順に多かった。

保健所別の定点当たり報告数は、鹿児島市保健所(4.77)、鹿屋保健所(4.20)、加世田保健所(2.33)の順に多い。

今週は、流行発生警報域の保健所はなかった。また、鹿児島市保健所、鹿屋保健所が今週から流行発生注意報域である。

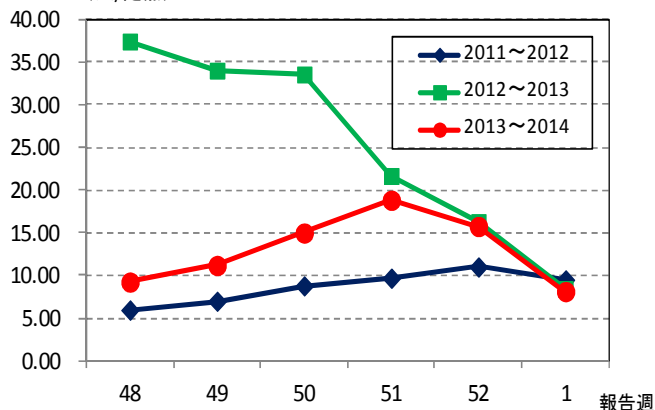


☆上位3疾患の5週間前からの定点あたり報告数及び保健所別動向

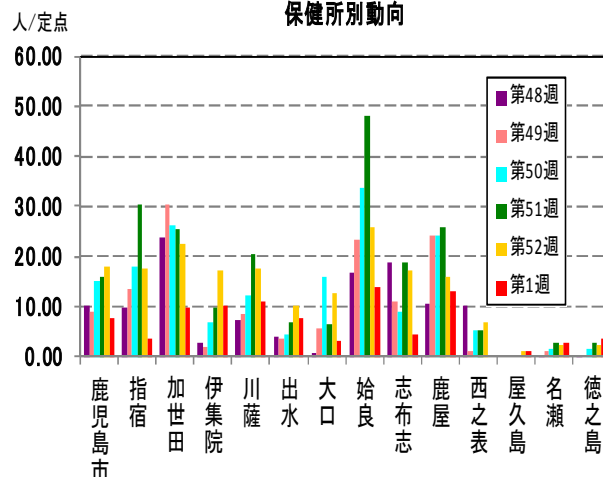
(1) 感染性胃腸炎

(人/定点)

5週間からの推移



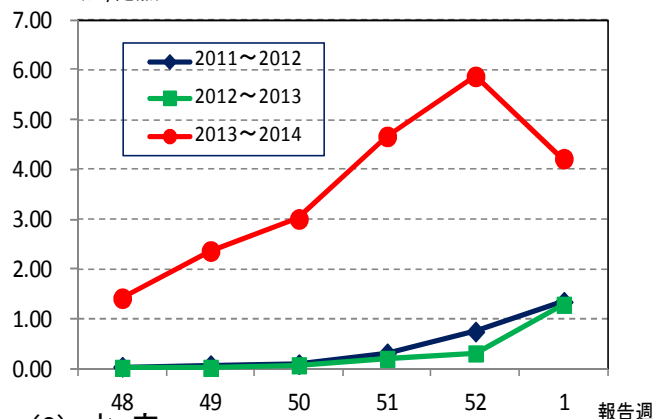
保健所別動向



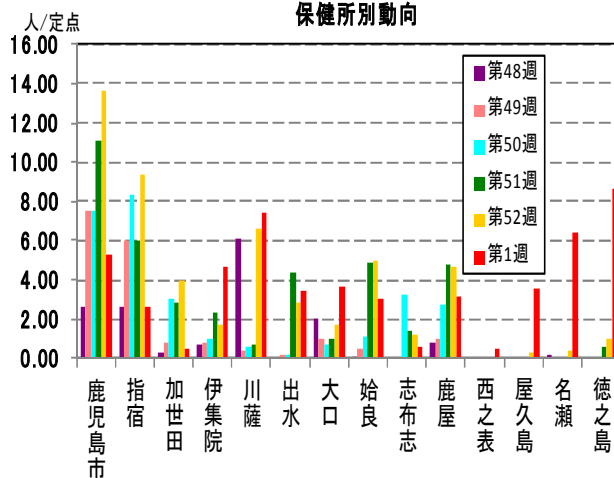
(2) インフルエンザ

(人/定点)

5週間からの推移



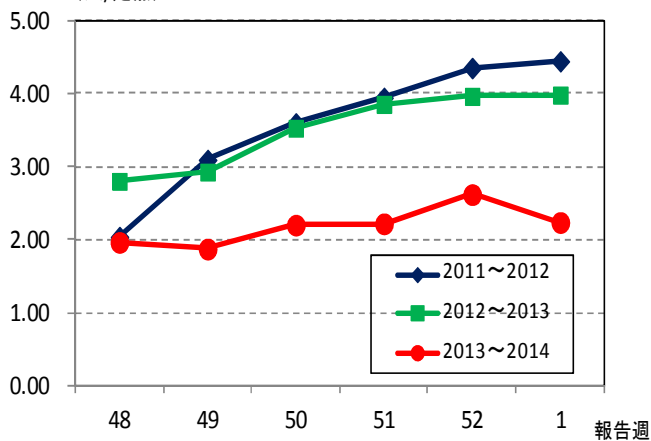
保健所別動向



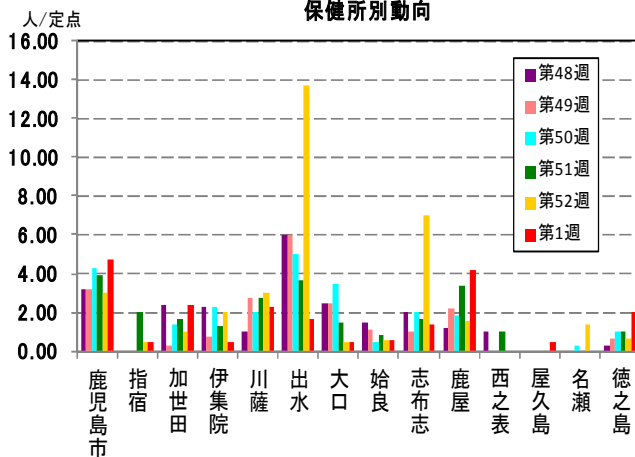
(3) 水痘

(人/定点)

5週間からの推移



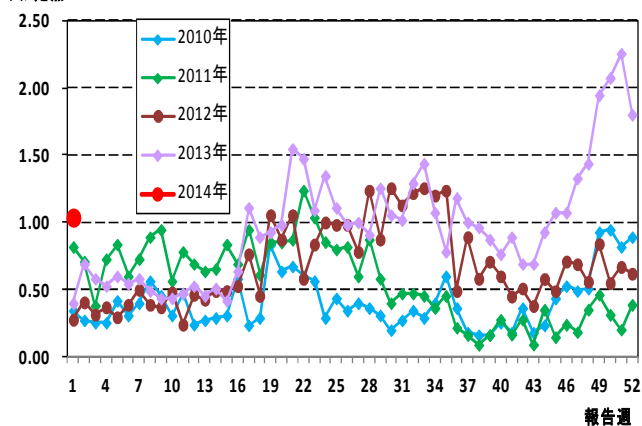
保健所別動向



☆注目される感染症の発生状況

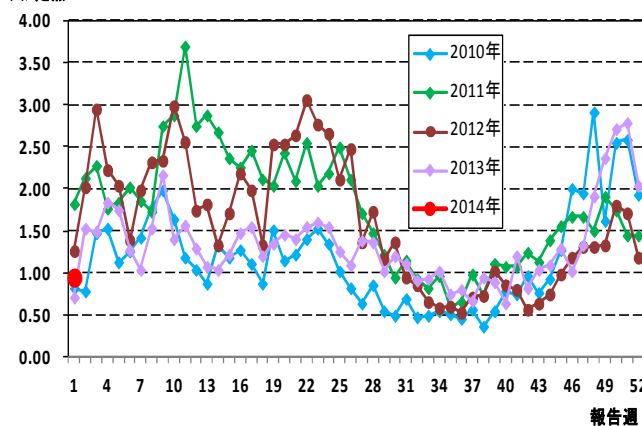
★咽頭結膜熱の発生状況 (鹿児島県)

人/定点



★A群レンサ球菌咽頭炎の発生状況 (鹿児島県)

人/定点



☆定点報告疾患の発生状況

2014年	(報告週)	第1週		
定点種別	定点報告疾患	報告数	定点当り	累積報告数 (2014年)
インフルエンザ定点 (内科・小児科定点)	インフルエンザ	392	4.22	392
小児科定点	咽頭結膜熱	57	1.04	57
	A群溶血性レンサ球菌咽頭炎	52	0.95	52
	感染性胃腸炎	448	8.15	448
	水痘	123	2.24	123
	手足口病	44	0.80	44
	伝染性紅斑	-	-	-
	突発性発しん	11	0.20	11
	百日咳	-	-	-
	ヘルパンギーナ	2	0.04	2
	流行性耳下腺炎	6	0.11	6
	RSウイルス感染症	28	0.51	28
眼科定点	急性出血性結膜炎	-	-	-
	流行性角結膜炎	-	-	-
基幹定点	細菌性髄膜炎(真菌性を含む)	-	-	-
	無菌性髄膜炎	-	-	-
	○マイコプラズマ肺炎	1	0.08	1
	クラミジア肺炎(オウム病は除く)	-	-	-
	○感染性胃腸炎(ロタウイルス)	1	0.08	1
報告数合計		1,165	0	1,165

○印は前週比増

☆5週間前からの疾患別報告数・定点当たり報告数

		5週前 (2013年48週)	4週前 (2013年49週)	3週前 (2013年50週)	2週前 (2013年51週)	1週前 (2013年52週)	今週 (2014年1週)
インフルエンザ	報告数	132	220	280	434	546	392
	定点当り	1.42	2.37	3.01	4.67	5.87	4.22
RSウイルス感染症	報告数	33	30	38	32	59	28
	定点当り	0.60	0.55	0.69	0.58	1.07	0.51
咽頭結膜熱	報告数	79	107	114	124	99	57
	定点当り	1.44	1.95	2.07	2.25	1.80	1.04
A群溶血性レンサ球菌咽頭炎	報告数	105	130	149	153	112	52
	定点当り	1.91	2.36	2.71	2.78	2.04	0.95
感染性胃腸炎	報告数	509	616	825	1,036	867	448
	定点当り	9.25	11.20	15.00	18.84	15.76	8.15
水痘	報告数	108	103	121	122	144	123
	定点当り	1.96	1.87	2.20	2.22	2.62	2.24
手足口病	報告数	249	195	153	135	71	44
	定点当り	4.53	3.55	2.78	2.45	1.29	0.80
伝染性紅斑	報告数	2	-	2	-	1	-
	定点当り	0.04	-	0.04	-	0.02	-
突発性発しん	報告数	26	35	28	33	22	11
	定点当り	0.47	0.64	0.51	0.60	0.40	0.20
百日咳	報告数	-	-	-	-	-	-
	定点当り	-	-	-	-	-	-
ヘルパンギーナ	報告数	7	9	1	2	5	2
	定点当り	0.13	0.16	0.02	0.04	0.09	0.04
流行性耳下腺炎	報告数	17	7	10	14	19	6
	定点当り	0.31	0.13	0.18	0.25	0.35	0.11
急性出血性結膜炎	報告数	-	-	-	-	-	-
	定点当り	-	-	-	-	-	-
流行性角結膜炎	報告数	5	6	12	8	6	-
	定点当り	0.71	0.86	1.71	1.14	0.86	-
細菌性髄膜炎(真菌性を含む)	報告数	-	-	-	-	-	-
	定点当り	-	-	-	-	-	-
無菌性髄膜炎	報告数	-	-	-	-	1	-
	定点当り	-	-	-	-	0.08	-
マイコプラズマ肺炎	報告数	-	-	-	-	-	1
	定点当り	-	-	-	-	-	0.08
クラミジア肺炎(オウム病は除く)	報告数	-	-	-	-	-	-
	定点当り	-	-	-	-	-	-
感染性胃腸炎(ロタウイルス)	報告数	1	-	2	-	-	1
	定点当り	0.08	-	0.17	-	-	0.08

疾病別保健所別患者報告数及び定点当たり報告数(男女合計)

2014年01週(12月30日～01月05日)

	インフルエンザ		RSウイルス感染症		咽頭結膜炎		A群溶血性レンサ球菌咽頭炎		感染性胃腸炎		水痘		手足口病		伝染性紅斑		突発性発しん		百日咳	
	報告数	定点当り	報告数	定点当り	報告数	定点当り	報告数	定点当り	報告数	定点当り	報告数	定点当り	報告数	定点当り	報告数	定点当り	報告数	定点当り	報告数	定点当り
総数	392	4.22	28	0.51	57	1.04	52	0.95	448	8.15	123	2.24	44	0.80	0	0.00	11	0.20	0	0.00
鹿児島市	122	5.30	15	1.15	12	0.92	16	1.23	102	7.85	62	4.77	27	2.08	-	-	7	0.54	-	-
指宿	8	2.67	-	-	1	0.50	-	-	7	3.50	1	0.50	-	-	-	-	-	-	-	-
加世田	3	0.50	3	1.00	-	-	4	1.33	29	9.67	7	2.33	1	0.33	-	-	-	-	-	-
伊集院	28	4.67	1	0.25	4	1.00	1	0.25	41	10.25	2	0.50	-	-	-	-	-	-	-	-
川薩	52	7.43	5	1.25	10	2.50	10	2.50	44	11.00	9	2.25	1	0.25	-	-	-	-	-	-
出水	17	3.40	-	-	-	-	7	2.33	23	7.67	5	1.67	2	0.67	-	-	-	-	-	-
大口	11	3.67	2	1.00	-	-	-	-	6	3.00	1	0.50	1	0.50	-	-	-	-	-	-
始良	33	3.00	1	0.14	5	0.71	3	0.43	98	14.00	4	0.57	2	0.29	-	-	3	0.43	-	-
志布志	3	0.60	-	-	-	-	-	-	13	4.33	4	1.33	-	-	-	-	-	-	-	-
鹿屋	25	3.13	1	0.20	25	5.00	10	2.00	65	13.00	21	4.20	4	0.80	-	-	1	0.20	-	-
西之表	1	0.50	-	-	-	-	-	-	-	-	-	-	-	-	-	-	-	-	-	-
屋久島	14	3.50	-	-	-	-	-	-	2	1.00	1	0.50	-	-	-	-	-	-	-	-
名瀬	32	6.40	-	-	-	-	1	0.33	8	2.67	-	-	-	-	-	-	-	-	-	-
徳之島	43	8.60	-	-	-	-	-	-	10	3.33	6	2.00	6	2.00	-	-	-	-	-	-

	ヘルパンギーナ		流行性耳下腺炎		急性出血性結膜炎		流行性角結膜炎		細菌性髄膜炎(真菌性を含む)		無菌性髄膜炎		マイコプラズマ肺炎		クラミジア肺炎(オウム病は除く)		感染性胃腸炎(ロタウイルス)	
	報告数	定点当り	報告数	定点当り	報告数	定点当り	報告数	定点当り	報告数	定点当り	報告数	定点当り	報告数	定点当り	報告数	定点当り	報告数	定点当り
総数	2	0.04	6	0.11	0	0.00	0	0.00	0	0.00	0	0.00	1	0.08	0	0.00	1	0.08
鹿児島市	1	0.08	2	0.15	-	-	-	-	-	-	-	-	-	-	-	-	-	-
指宿	-	-	-	-	...	...	...	...	-	-	-	-	-	-	-	-	-	-
加世田	-	-	-	-	...	...	...	...	-	-	-	-	-	-	-	-	-	-
伊集院	-	-	2	0.50	...	...	...	...	-	-	-	-	-	-	-	-	-	-
川薩	-	-	-	-	-	-	-	-	-	-	-	-	-	-	-	-	-	-
出水	-	-	-	-	...	...	...	...	-	-	-	-	-	-	-	-	-	-
大口	-	-	-	-	...	...	...	...	-	-	-	-	1	1.00	-	-	-	-
始良	-	-	1	0.14	-	-	-	-	-	-	-	-	-	-	-	-	-	-
志布志	-	-	-	-	...	...	...	...	-	-	-	-	-	-	-	-	-	-
鹿屋	-	-	-	-	-	-	-	-	-	-	-	-	-	-	-	-	-	-
西之表	-	-	-	-	...	...	...	...	-	-	-	-	-	-	-	-	-	-
屋久島	-	-	-	-	...	...	...	...	...	...	...	...	...	...	...	...	...	...
名瀬	-	-	1	0.33	...	...	...	...	-	-	-	-	-	-	-	-	1	1.00
徳之島	1	0.33	-	-	...	...	...	...	...	...	...	...	...	...	...	...	...	...

年齢階級別疾病別患者報告数及び定点当たり報告数（男女合計）

2014年01週(12月30日～01月05日)

(インフルエンザ定点報告疾病)		合計	～5ヶ月	～11ヶ月	1歳	2	3	4	5	6	7	8	9	10～14	15～19	20～29	30～39	40～49	50～59	60～69	70～79	80歳～	
インフルエンザ	報告数	392	6	6	24	36	21	19	26	20	13	12	11	30	21	31	34	33	23	8	9	9	
	定点当り	4.22	0.06	0.06	0.26	0.39	0.23	0.20	0.28	0.22	0.14	0.13	0.12	0.32	0.23	0.33	0.37	0.35	0.25	0.09	0.10	0.10	
(小児科定点報告疾病)		合計	～5ヶ月	～11ヶ月	1歳	2	3	4	5	6	7	8	9	10～14	15～19	20歳～							
RSウイルス感染症	報告数	28	12	9	6	1	-	-	-	-	-	-	-	-	-	-	-	-	-	-	-	-	
	定点当り	0.51	0.22	0.16	0.11	0.02	-	-	-	-	-	-	-	-	-	-	-	-	-	-	-	-	
咽頭結膜熱	報告数	57	-	7	24	4	5	3	7	-	2	1	1	2	1	-	-	-	-	-	-	-	
	定点当り	1.04	-	0.13	0.44	0.07	0.09	0.05	0.13	-	0.04	0.02	0.02	0.04	0.02	-	-	-	-	-	-	-	
A群溶血性レンサ球菌咽頭炎	報告数	52	-	1	-	7	5	9	8	6	3	3	2	8	-	-	-	-	-	-	-	-	
	定点当り	0.95	-	0.02	-	0.13	0.09	0.16	0.15	0.11	0.05	0.05	0.04	0.15	-	-	-	-	-	-	-	-	
感染性胃腸炎	報告数	448	4	32	57	48	38	27	28	37	17	10	15	51	13	71	-	-	-	-	-	-	
	定点当り	8.15	0.07	0.58	1.04	0.87	0.69	0.49	0.51	0.67	0.31	0.18	0.27	0.93	0.24	1.29	-	-	-	-	-	-	
水痘	報告数	123	1	5	30	18	22	18	14	9	2	1	1	2	-	-	-	-	-	-	-	-	
	定点当り	2.24	0.02	0.09	0.55	0.33	0.40	0.33	0.25	0.16	0.04	0.02	0.02	0.04	-	-	-	-	-	-	-	-	
手足口病	報告数	44	-	1	6	13	10	9	2	-	-	1	1	1	-	-	-	-	-	-	-	-	
	定点当り	0.80	-	0.02	0.11	0.24	0.18	0.16	0.04	-	-	0.02	0.02	0.02	-	-	-	-	-	-	-	-	
伝染性紅斑	報告数	-	-	-	-	-	-	-	-	-	-	-	-	-	-	-	-	-	-	-	-	-	
	定点当り	-	-	-	-	-	-	-	-	-	-	-	-	-	-	-	-	-	-	-	-	-	
突発性発疹	報告数	11	-	3	6	2	-	-	-	-	-	-	-	-	-	-	-	-	-	-	-	-	
	定点当り	0.20	-	0.05	0.11	0.04	-	-	-	-	-	-	-	-	-	-	-	-	-	-	-	-	
百日咳	報告数	-	-	-	-	-	-	-	-	-	-	-	-	-	-	-	-	-	-	-	-	-	
	定点当り	-	-	-	-	-	-	-	-	-	-	-	-	-	-	-	-	-	-	-	-	-	
ヘルパンギーナ	報告数	2	-	-	-	2	-	-	-	-	-	-	-	-	-	-	-	-	-	-	-	-	
	定点当り	0.04	-	-	-	0.04	-	-	-	-	-	-	-	-	-	-	-	-	-	-	-	-	
流行性耳下腺炎	報告数	6	-	-	-	1	-	-	-	-	3	-	-	2	-	-	-	-	-	-	-	-	
	定点当り	0.11	-	-	-	0.02	-	-	-	-	0.05	-	-	0.04	-	-	-	-	-	-	-	-	
(眼科定点報告疾病)		合計	～5ヶ月	～11ヶ月	1歳	2	3	4	5	6	7	8	9	10～14	15～19	20～29	30～39	40～49	50～59	60～69	70歳～		
急性出血性結膜炎	報告数	-	-	-	-	-	-	-	-	-	-	-	-	-	-	-	-	-	-	-	-	-	-
	定点当り	-	-	-	-	-	-	-	-	-	-	-	-	-	-	-	-	-	-	-	-	-	-
流行性角結膜炎	報告数	-	-	-	-	-	-	-	-	-	-	-	-	-	-	-	-	-	-	-	-	-	-
	定点当り	-	-	-	-	-	-	-	-	-	-	-	-	-	-	-	-	-	-	-	-	-	-
(基幹定点報告疾病)		合計	0歳	1～4	5～9	10～14	15～19	20～24	25～29	30～34	35～39	40～44	45～49	50～54	55～59	60～64	65～69	70歳～					
細菌性髄膜炎(真菌性を含む)	報告数	-	-	-	-	-	-	-	-	-	-	-	-	-	-	-	-	-	-	-	-	-	
	定点当り	-	-	-	-	-	-	-	-	-	-	-	-	-	-	-	-	-	-	-	-	-	
無菌性髄膜炎	報告数	-	-	-	-	-	-	-	-	-	-	-	-	-	-	-	-	-	-	-	-	-	
	定点当り	-	-	-	-	-	-	-	-	-	-	-	-	-	-	-	-	-	-	-	-	-	
マイコプラズマ肺炎	報告数	1	-	-	-	-	-	-	-	-	-	-	-	-	-	-	-	1	-	-	-	-	
	定点当り	0.08	-	-	-	-	-	-	-	-	-	-	-	-	-	-	-	0.08	-	-	-	-	
クラミジア肺炎(オウム病は除く)	報告数	-	-	-	-	-	-	-	-	-	-	-	-	-	-	-	-	-	-	-	-	-	
	定点当り	-	-	-	-	-	-	-	-	-	-	-	-	-	-	-	-	-	-	-	-	-	