

鹿児島県感染症情報

2013年 第23週報 (6月3日~6月9日)

発行：鹿児島県環境保健センター

《感染症のホームページアドレス <http://www.pref.kagoshima.jp/kenko-fukushi/kenko-iryu/kansen/index.html>》

風しんの届出は、第23週時点で263例となりました。風しんの予防対策としては、予防接種が最も効果的な方法の一つです。予防接種歴不明な方は、医療機関にご相談ください。

★ 風しんの発生動向とその予防対策

平成25年における風しんの届出状況は、今週の34例と追加報告の5例を含めて263例(男性195例, 女性68例)となり、年齢群別届出状況をみると、男性では、30歳代(62例, 31.8%), 40歳代(55例, 28.2%), 20歳代(35例, 17.9%)の順に、女性では、30歳代(14例, 20.6%), 50歳代(13例, 19.1%), 20歳代(12例, 17.6%)の順に多い届出でした。右の地図は、本県における保健所別の風しんの届出状況を示してあります。風しんの流行を防ぐため、手洗い・うがいの励行、咳エチケット、予防接種などの予防対策に努めてください。

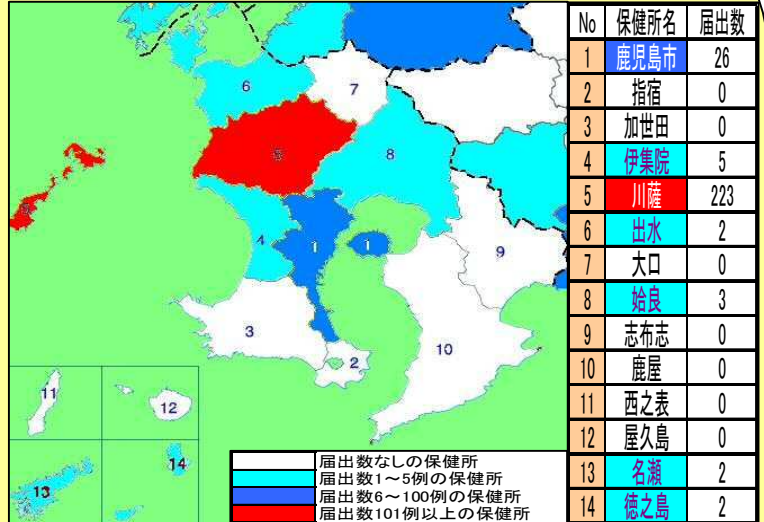


図 本県における保健所別の風しんの届出状況(第23週までの集計値)

手足口病の報告数が4週連続で増加しました。夏季に流行する疾患ですので、今後の動向に注意してください。

★ 手足口病の発生動向とその予防対策

今週の手足口病の報告数は、前週(44人)より49人多い93人(定点当たり報告数1.69)と約2倍に増加しました。前週よりも報告数の増加した保健所は、川薩(11.25)、大口(7.00)、鹿児島市(1.77)、伊集院(1.00)、鹿屋(0.60)、始良(0.29)でした。手足口病は、口腔粘膜及び手や足などに現れる水疱性の発疹を主症状とした急性ウイルス感染症です。予防対策としては、飛沫感染に加え、接触感染もあることから、日頃からの手洗いをしっかりとすること、排泄物を適切に処理することです。特に、保育施設内では、おむつ交換の際には、気をつけてください。

平成25年における日本紅斑熱の届出状況は、今週の3例を含めて6例となりました。本疾患は、病原体(リケッチア)を保有したダニに刺されることで感染します。直近3年の届出状況は、平成22年(11例)、平成23年(9例)、平成24年(17例)と、本県は、全国的にも多い状況です。野山や草むらに入るときは、長袖・長ズボン・長くつ・手袋等を着用しましょう。

☆ 一～五類感染症(全数報告疾患)の発生状況

一類感染症	発生報告なし
二類感染症	結核8例(肺結核4例, 結核性胸膜炎2例, 結核性頸部リンパ節炎1例, 無症状病原体保有者1例)
三類感染症	腸管出血性大腸菌感染症1例【血清型/毒素型: 157/VT2(1例)】
四類感染症	日本紅斑熱3例, 重症熱性血小板減少症候群1例
五類感染症	風しん34例 追加: 風しん18週(1例), 22週(4例), 破傷風22週(1例)

☆ 定点報告疾患の発生状況

- ・今週の定点医療機関は、インフルエンザ定点93, 小児科定点55です。
- ・第23週の定点把握対象疾患の総報告数は796人で、前週(828人)より32人少なかった(詳細については後述)。
- ・流行発生警報の基準値(開始基準値及び終息基準値)以上の保健所

【手足口病(開始5.0, 終息2.0)】: 川薩(11.25), 大口(7.00), 【咽頭結膜熱(開始3.0, 終息1.0)】: 鹿児島市(2.46)

- ・流行発生注意報の基準値以上の保健所

今週は、流行発生注意報域の保健所はなかった。

※ (数値) は定点当たり報告数
※ アンダーラインは今週基準値以上の保健所

☆定点報告疾患（定点当たり報告数の上位3疾患の発生状況）

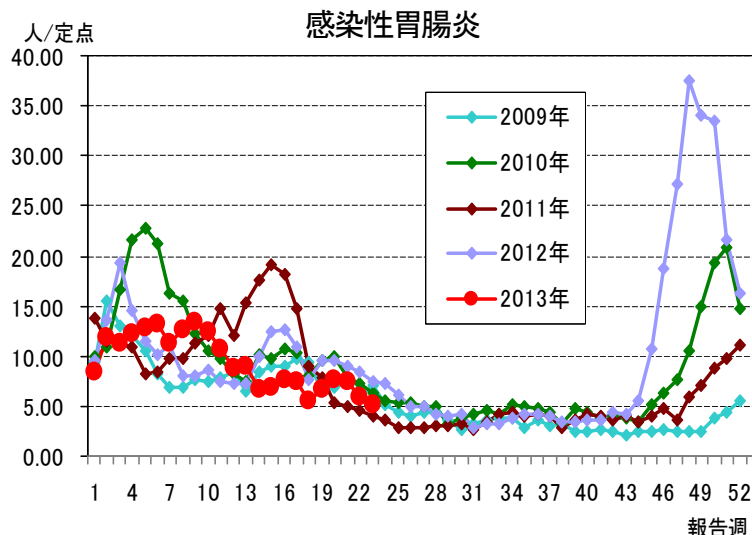
(1) 感染性胃腸炎

第23週の感染性胃腸炎の報告数は287人で、前週より44人少なく、定点当たりの報告数は5.22であった。

年齢別では、1歳(40人)、2歳(35人)、10～14歳(34人)の順に多かった。

保健所別の定点当たり報告数は、始良保健所(8.43)、鹿屋保健所(8.40)、加世田保健所(8.33)の順に多い。

流行発生警報域の保健所は、6週連続でなかった。



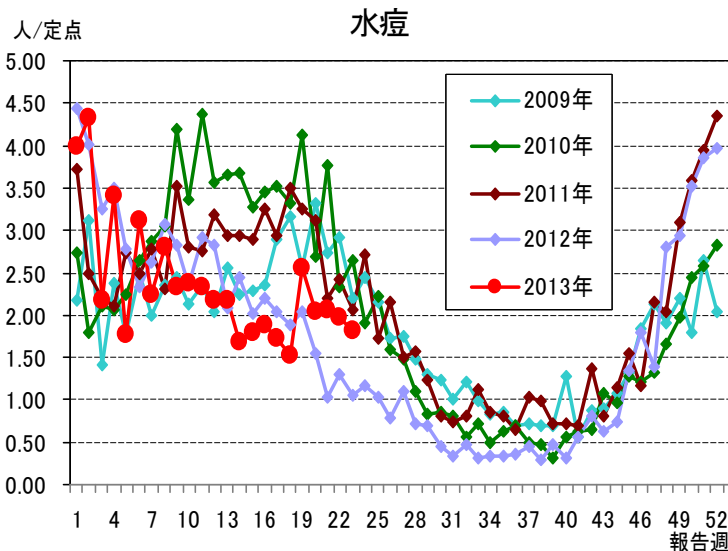
(2) 水痘

第23週の水痘の報告数は100人で、前週より8人少なく、定点当たりの報告数は1.82であった。

年齢別では、2歳、3歳(それぞれ19人)、4歳(18人)の順に多かった。

保健所別の定点当たり報告数は、鹿児島市保健所(3.15)、名瀬保健所(2.67)、始良保健所(2.43)の順に多い。

流行発生警報域の保健所は、3週連続でなかった。また、流行発生注意報域の保健所は、4週連続でなかった。



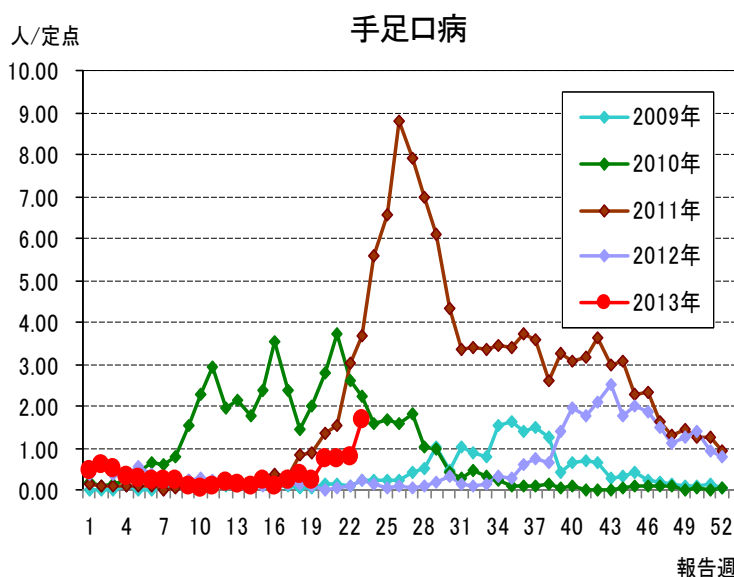
(3) 手足口病

第23週の手足口病の報告数は93人で、前週より49人多く、定点当たりの報告数は1.69であった。

年齢別では、1歳(41人)、2歳(33人)、3歳(9人)の順に多かった。

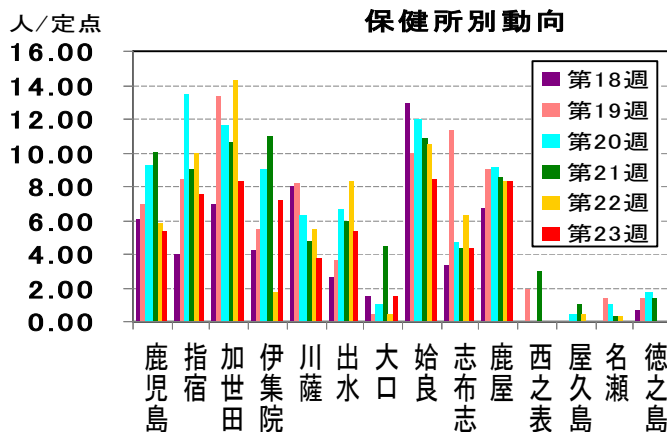
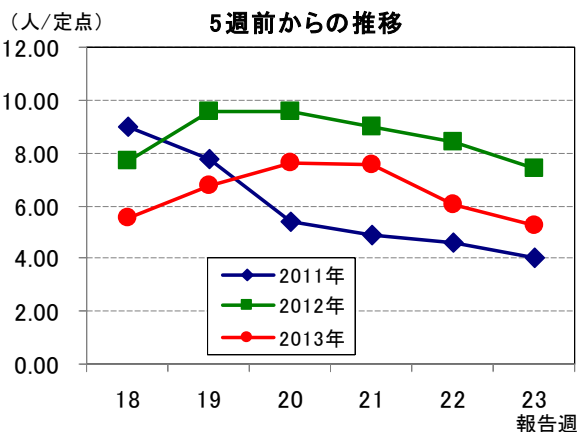
保健所別の定点当たり報告数は、川薩保健所(11.25)、大口保健所(7.00)、鹿児島市保健所(1.77)の順に多い。

川薩保健所が2週連続、大口保健所が今週から流行発生警報域である。

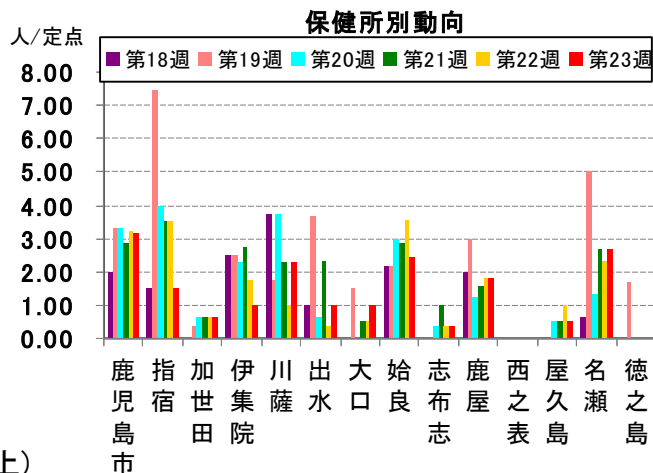
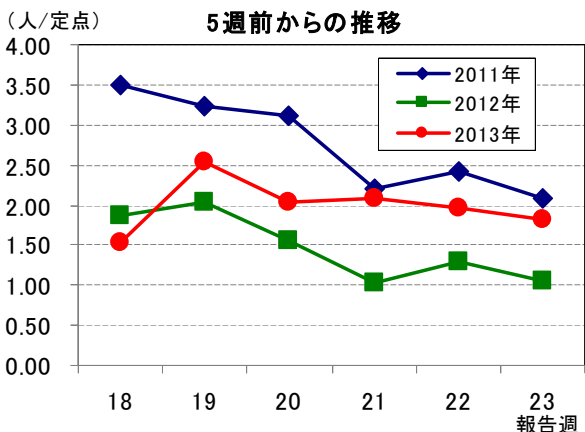


☆上位3疾患の5週間前からの定点あたり報告数及び保健所別動向

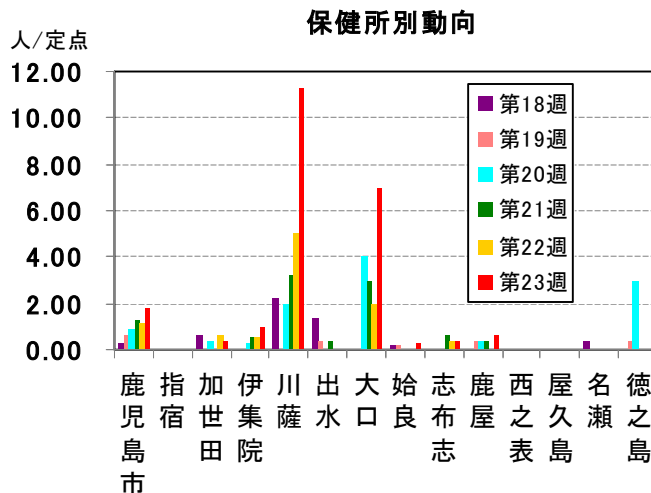
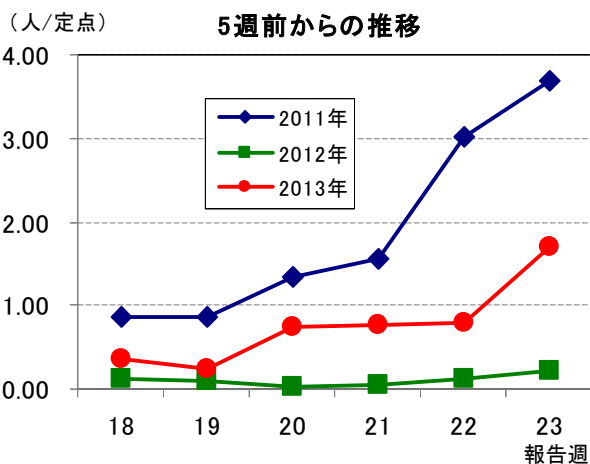
(1) 感染性胃腸炎 (流行発生警報は開始基準値 20.0 以上)



(2) 水痘 (流行発生警報は開始基準値 7.0 以上)

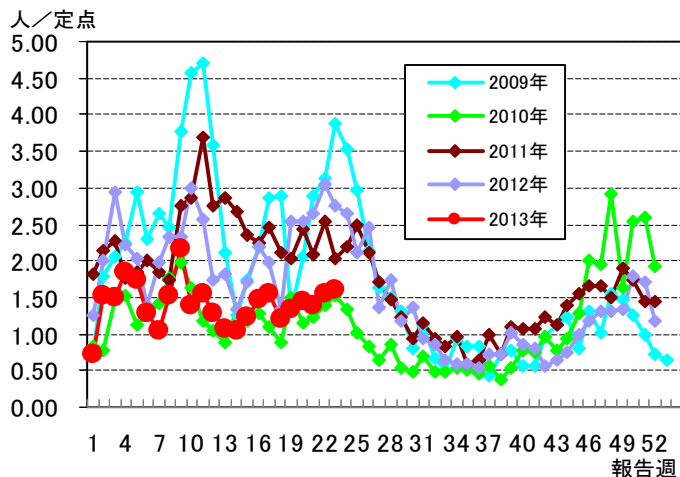


(3) 手足口病 (流行発生警報は開始基準値 5.0 以上)

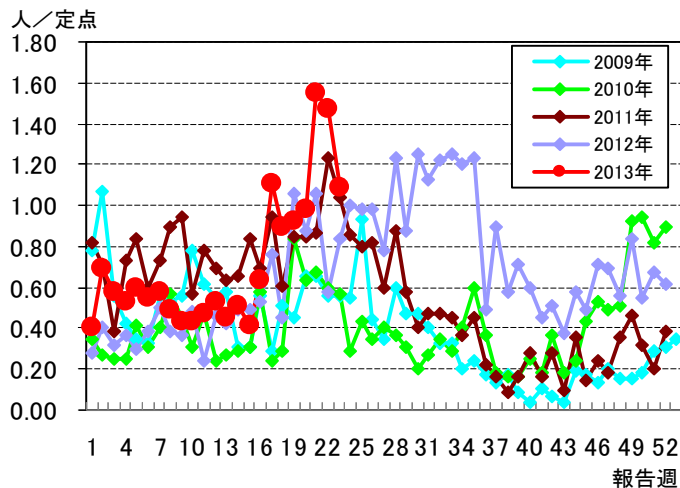


☆注目される感染症の発生状況

★A 群溶血性レンサ球菌咽頭炎の発生状況 (鹿児島県)



★咽頭結膜熱の発生状況 (鹿児島県)



☆定点報告疾患の発生状況

2013年	(報告週)	第23週
-------	-------	------

定点種別	定点報告疾患	報告数	定点当り	累積報告数 (2013年)
インフルエンザ定点 (内科・小児科定点)	インフルエンザ	73	0.78	28,923
小児科定点	○ RSウイルス感染症	14	0.25	781
	咽頭結膜熱	60	1.09	898
	○ A群溶血性レンサ球菌咽頭炎	88	1.60	1,785
	感染性胃腸炎	287	5.22	11,869
	水痘	100	1.82	2,986
	○ 手足口病	93	1.69	476
	○ 伝染性紅斑	2	0.04	50
	突発性発しん	33	0.60	670
	百日咳	-	-	6
	○ ヘルパンギーナ	21	0.38	90
	○ 流行性耳下腺炎	16	0.29	334
眼科定点	急性出血性結膜炎	-	-	-
	○ 流行性角結膜炎	6	0.86	159
基幹定点	細菌性髄膜炎	-	-	3
	○ 無菌性髄膜炎	1	0.08	7
	○ マイコプラズマ肺炎	2	0.17	110
	クラミジア肺炎	-	-	1
報告数合計		796		49,148

☆5週間前からの疾患別報告数・定点当たり報告数

		5週前 (2013年18週)	4週前 (2013年19週)	3週前 (2013年20週)	2週前 (2013年21週)	1週前 (2013年22週)	今週 (2013年23週)
インフルエンザ	報告数	369	304	216	159	95	73
	定点当り	3.97	3.27	2.32	1.71	1.02	0.78
RSウイルス感染症	報告数	16	24	10	17	6	14
	定点当り	0.29	0.44	0.18	0.31	0.11	0.25
咽頭結膜熱	報告数	49	51	54	85	81	60
	定点当り	0.89	0.93	0.98	1.55	1.47	1.09
A群溶血性レンサ球菌咽頭炎	報告数	66	74	80	77	85	88
	定点当り	1.20	1.35	1.45	1.40	1.55	1.60
感染性胃腸炎	報告数	304	373	419	413	331	287
	定点当り	5.53	6.78	7.62	7.51	6.02	5.22
水痘	報告数	84	140	112	114	108	100
	定点当り	1.53	2.55	2.04	2.07	1.96	1.82
手足口病	報告数	20	13	41	42	44	93
	定点当り	0.36	0.24	0.75	0.76	0.80	1.69
伝染性紅斑	報告数	1	-	-	2	1	2
	定点当り	0.02	-	-	0.04	0.02	0.04
突発性発しん	報告数	27	31	33	31	47	33
	定点当り	0.49	0.56	0.60	0.56	0.85	0.60
百日咳	報告数	-	-	-	1	-	-
	定点当り	-	-	-	0.02	-	-
ヘルパンギーナ	報告数	4	8	2	13	10	21
	定点当り	0.07	0.15	0.04	0.24	0.18	0.38
流行性耳下腺炎	報告数	12	18	20	12	14	16
	定点当り	0.22	0.33	0.36	0.22	0.25	0.29
急性出血性結膜炎	報告数	-	-	-	-	-	-
	定点当り	-	-	-	-	-	-
流行性角結膜炎	報告数	2	3	2	-	5	6
	定点当り	0.29	0.43	0.29	-	0.71	0.86
細菌性髄膜炎(真菌性を含む)	報告数	-	-	-	-	1	-
	定点当り	-	-	-	-	0.08	-
無菌性髄膜炎	報告数	-	2	-	1	-	1
	定点当り	-	0.17	-	0.08	-	0.08
マイコプラズマ肺炎	報告数	2	3	2	4	-	2
	定点当り	0.17	0.25	0.17	0.33	-	0.17
クラミジア肺炎(オウム病は除く)	報告数	-	1	-	-	-	-
	定点当り	-	0.08	-	-	-	-

疾病別保健所別患者報告数及び定点当たり報告数(男女合計)

2013年23週(06月03日～06月09日)

	インフルエンザ		RSウイルス感染症		咽頭結膜熱		A群溶血性レンサ球菌咽頭炎		感染性胃腸炎		水痘		手足口病		伝染性紅斑		突発性発しん	
	報告数	定点当り	報告数	定点当り	報告数	定点当り	報告数	定点当り	報告数	定点当り	報告数	定点当り	報告数	定点当り	報告数	定点当り	報告数	定点当り
総数	73	0.78	14	0.25	60	1.09	88	1.60	287	5.22	100	1.82	93	1.69	2	0.04	33	0.60
鹿児島市	26	1.13	5	0.38	32	2.46	35	2.69	70	5.38	41	3.15	23	1.77	1	0.08	10	0.77
指宿	3	1.00	-	-	-	-	1	0.50	15	7.50	3	1.50	-	-	-	-	-	-
加世田	-	-	-	-	-	-	6	2.00	25	8.33	2	0.67	1	0.33	-	-	4	1.33
伊集院	1	0.17	-	-	4	1.00	6	1.50	29	7.25	4	1.00	4	1.00	-	-	1	0.25
川薩	-	-	5	1.25	7	1.75	18	4.50	15	3.75	9	2.25	45	11.25	-	-	6	1.50
出水	-	-	-	-	2	0.67	7	2.33	16	5.33	3	1.00	-	-	1	0.33	2	0.67
大口	1	0.33	-	-	-	-	-	-	3	1.50	2	1.00	14	7.00	-	-	-	-
始良	2	0.18	2	0.29	10	1.43	7	1.00	59	8.43	17	2.43	2	0.29	-	-	5	0.71
志布志	2	0.40	-	-	-	-	-	-	13	4.33	1	0.33	1	0.33	-	-	1	0.33
鹿屋	4	0.50	1	0.20	5	1.00	8	1.60	42	8.40	9	1.80	3	0.60	-	-	3	0.60
西之表	-	-	-	-	-	-	-	-	-	-	-	-	-	-	-	-	-	-
屋久島	-	-	-	-	-	-	-	-	-	-	1	0.50	-	-	-	-	-	-
名瀬	3	0.60	-	-	-	-	-	-	-	-	8	2.67	-	-	-	-	-	-
徳之島	31	6.20	1	0.33	-	-	-	-	-	-	-	-	-	-	-	-	1	0.33

	百日咳		ヘルパンギーナ		流行性耳下腺炎		急性出血性結膜炎		流行性角結膜炎		細菌性髄膜炎(真菌性を含む)		無菌性髄膜炎		マイコプラズマ肺炎		クラミジア肺炎(オウム病は除く)	
	報告数	定点当り	報告数	定点当り	報告数	定点当り	報告数	定点当り	報告数	定点当り	報告数	定点当り	報告数	定点当り	報告数	定点当り	報告数	定点当り
総数	0	0.00	21	0.38	16	0.29	0	0.00	6	0.86	0	0.00	1	0.08	2	0.17	0	0.00
鹿児島市	-	-	8	0.62	5	0.38	-	-	4	1.00	-	-	-	-	-	-	-	-
指宿	-	-	2	1.00	2	1.00	-	-	-	-	-	-	-	-
加世田	-	-	2	0.67	-	-	-	-	-	-	-	-	-	-
伊集院	-	-	-	-	4	1.00	-	-	-	-	-	-	-	-
川薩	-	-	-	-	-	-	-	-	2	2.00	-	-	-	-	-	-	-	-
出水	-	-	-	-	-	-	-	-	-	-	-	-	-	-
大口	-	-	1	0.50	1	0.50	-	-	1	1.00	-	-	-	-
始良	-	-	4	0.57	1	0.14	-	-	-	-	-	-	-	1	1.00	-	-	-
志布志	-	-	1	0.33	-	-	-	-	-	-	-	-	-	-
鹿屋	-	-	3	0.60	3	0.60	-	-	-	-	-	-	-	-	-	-	-	-
西之表	-	-	-	-	-	-	-	-	-	-	-	-	-	-
屋久島	-	-	-	-	-	-
名瀬	-	-	-	-	-	-	-	-	-	-	1	1.00	-	-
徳之島	-	-	-	-	-	-

年齢階級別疾病別患者報告数及び定点当たり報告数（男女合計）

2013年23週(06月03日～06月09日)

(インフルエンザ定点報告疾病)		合計	～5ヶ月	～11ヶ月	1歳	2	3	4	5	6	7	8	9	10～14	15～19	20～29	30～39	40～49	50～59	60～69	70～79	80歳～
インフルエンザ	報告数	73	-	-	1	-	-	1	4	1	6	1	2	20	6	6	3	7	8	4	-	3
	定点当り	0.78	-	-	0.01	-	-	0.01	0.04	0.01	0.06	0.01	0.02	0.22	0.06	0.06	0.03	0.08	0.09	0.04	-	0.03
(小児科定点報告疾病)		合計	～5ヶ月	～11ヶ月	1歳	2	3	4	5	6	7	8	9	10～14	15～19	20歳～						
RSウイルス感染症	報告数	14	3	3	5	3	-	-	-	-	-	-	-	-	-	-	-	-	-	-	-	-
	定点当り	0.25	0.05	0.05	0.09	0.05	-	-	-	-	-	-	-	-	-	-	-	-	-	-	-	-
咽頭結膜熱	報告数	60	1	5	17	9	12	6	4	3	1	2	-	-	-	-	-	-	-	-	-	-
	定点当り	1.09	0.02	0.09	0.31	0.16	0.22	0.11	0.07	0.05	0.02	0.04	-	-	-	-	-	-	-	-	-	-
A群溶血性レンサ球菌咽頭炎	報告数	88	-	3	2	7	5	16	15	12	4	11	4	6	-	3	-	-	-	-	-	-
	定点当り	1.60	-	0.05	0.04	0.13	0.09	0.29	0.27	0.22	0.07	0.20	0.07	0.11	-	0.05	-	-	-	-	-	-
感染性胃腸炎	報告数	287	2	12	40	35	31	18	24	16	11	16	8	34	13	27	-	-	-	-	-	-
	定点当り	5.22	0.04	0.22	0.73	0.64	0.56	0.33	0.44	0.29	0.20	0.29	0.15	0.62	0.24	0.49	-	-	-	-	-	-
水痘	報告数	100	3	4	13	19	19	18	12	3	2	1	2	4	-	-	-	-	-	-	-	-
	定点当り	1.82	0.05	0.07	0.24	0.35	0.35	0.33	0.22	0.05	0.04	0.02	0.04	0.07	-	-	-	-	-	-	-	-
手足口病	報告数	93	-	6	41	33	9	-	2	-	1	-	-	-	-	1	-	-	-	-	-	-
	定点当り	1.69	-	0.11	0.75	0.60	0.16	-	0.04	-	0.02	-	-	-	-	0.02	-	-	-	-	-	-
伝染性紅斑	報告数	2	-	-	1	-	-	-	1	-	-	-	-	-	-	-	-	-	-	-	-	-
	定点当り	0.04	-	-	0.02	-	-	-	0.02	-	-	-	-	-	-	-	-	-	-	-	-	-
突発性発しん	報告数	33	-	9	23	-	-	1	-	-	-	-	-	-	-	-	-	-	-	-	-	-
	定点当り	0.60	-	0.16	0.42	-	-	0.02	-	-	-	-	-	-	-	-	-	-	-	-	-	-
百日咳	報告数	-	-	-	-	-	-	-	-	-	-	-	-	-	-	-	-	-	-	-	-	-
	定点当り	-	-	-	-	-	-	-	-	-	-	-	-	-	-	-	-	-	-	-	-	-
ヘルパンギーナ	報告数	21	-	4	10	3	2	1	1	-	-	-	-	-	-	-	-	-	-	-	-	-
	定点当り	0.38	-	0.07	0.18	0.05	0.04	0.02	0.02	-	-	-	-	-	-	-	-	-	-	-	-	-
流行性耳下腺炎	報告数	16	-	-	1	3	3	5	1	-	1	-	-	1	-	1	-	-	-	-	-	-
	定点当り	0.29	-	-	0.02	0.05	0.05	0.09	0.02	-	0.02	-	-	0.02	-	0.02	-	-	-	-	-	-
(眼科定点報告疾病)		合計	～5ヶ月	～11ヶ月	1歳	2	3	4	5	6	7	8	9	10～14	15～19	20～29	30～39	40～49	50～59	60～69	70歳～	
急性出血性結膜炎	報告数	-	-	-	-	-	-	-	-	-	-	-	-	-	-	-	-	-	-	-	-	-
	定点当り	-	-	-	-	-	-	-	-	-	-	-	-	-	-	-	-	-	-	-	-	-
流行性角結膜炎	報告数	6	1	-	-	-	-	-	-	-	-	-	-	2	-	-	1	1	-	-	-	1
	定点当り	0.86	0.14	-	-	-	-	-	-	-	-	-	-	0.29	-	-	0.14	0.14	-	-	-	0.14
(基幹定点報告疾病)		合計	0歳	1～4	5～9	10～14	15～19	20～24	25～29	30～34	35～39	40～44	45～49	50～54	55～59	60～64	65～69	70歳～				
細菌性髄膜炎(真菌性を含む)	報告数	-	-	-	-	-	-	-	-	-	-	-	-	-	-	-	-	-	-	-	-	-
	定点当り	-	-	-	-	-	-	-	-	-	-	-	-	-	-	-	-	-	-	-	-	-
無菌性髄膜炎	報告数	1	-	-	1	-	-	-	-	-	-	-	-	-	-	-	-	-	-	-	-	-
	定点当り	0.08	-	-	0.08	-	-	-	-	-	-	-	-	-	-	-	-	-	-	-	-	-
マイコプラズマ肺炎	報告数	2	-	1	-	-	-	-	-	-	-	-	-	-	-	-	-	1	-	-	-	-
	定点当り	0.17	-	0.08	-	-	-	-	-	-	-	-	-	-	-	-	-	0.08	-	-	-	-
クラミジア肺炎(オウム病は除く)	報告数	-	-	-	-	-	-	-	-	-	-	-	-	-	-	-	-	-	-	-	-	-
	定点当り	-	-	-	-	-	-	-	-	-	-	-	-	-	-	-	-	-	-	-	-	-