

# 鹿児島県感染症情報

2013年 第22週報 (5月27日~6月2日)

発行：鹿児島県環境保健センター

《感染症のホームページアドレス <http://www.pref.kagoshima.jp/kenko-fukushi/kenko-iryu/kansen/index.html>》

今週の風しんの報告数は、15件と先週と同様でした。一時に比べて減少傾向にありますが、夏場にかけて警戒が必要です。手洗い・うがいの励行、咳エチケット、予防接種などが予防対策です。

## ★ 風しんの発生動向とその予防対策

平成25年における風しんの届出状況は、今週の15例と追加報告の1例を含めて224例(男性164例, 女性60例)となり、発病年月日、初診年月日、診断年月日の時系列をみると、発病してから1~2日後に医療機関を受診している人が多く、検査診断例の場合では、4~7日後に風しんと診断される例が多いことがわかりました。また、保健所別では、川薩(191例, 85.3%)、鹿児島市(22例, 9.8%)、伊集院(5例, 2.2%)の順に多い届出数でした。図には、平成25年の全国と本県の週別風しん届出数推移を示してあります。本県の流行は、第9週(2/25~3/3)から始まり、現在も続いています。先天性風しん症候群を予防するためにも、定期予防接種対象者は、確実に接種を行い、妊娠適齢期や接種歴不明な人は、予防接種について医師にご相談ください。

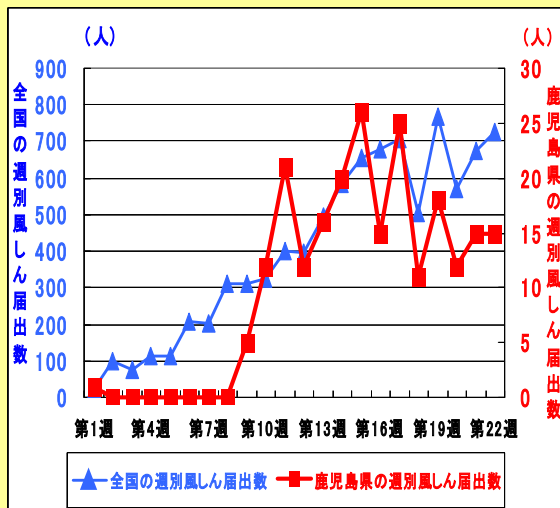


図 平成25年の全国と本県の週別風しん届出数推移

突発性発しんの報告数が例年と比べると高値なことから、今後の動向には、注意が必要です。

## ★ 突発性発しんの発生動向

今週の突発性発しんの報告数は、前週(31人)より16人多い47人(定点当たり報告数0.85)でした。前週よりも報告数の増加した保健所は、8保健所で、保健所別の定点当たり報告数の上位は、加世田(2.00)、指宿(1.50)、鹿屋(1.40)の順で、年齢別では、1歳(22人)、6~11ヵ月(20人)、0~5ヵ月、2歳(それぞれ2人)の順でした。本疾患は、3歳くらいまではかかりやすく、特に、6ヵ月から1歳までの乳児が好発年齢です。予後は良好な疾患ですが、発熱が2~3日続くことから脱水状態にならないよう水分補給が重要です。下痢や嘔吐を繰り返す場合には、早めに医療機関を受診してください。

今週、重症熱性血小板減少症候群(SFTS)の届出があり、県内における届出は、2例目となりました。本疾患は、ウイルスを保有しているマダニに咬まれることにより感染します。草むらや藪などに立ち入る時は、長ぐつ、長袖、長ズボンを着用するなど、マダニに咬まれないよう肌の露出を少なくするよう心がけてください。

## ☆一~五類感染症(全数報告疾患)の発生状況

一類感染症	発生報告なし
二類感染症	結核3例(肺結核2例, 無症状病原体保有者1例)
三類感染症	腸管出血性大腸菌感染症1例【血清型/毒素型: O157/VT1VT2(1例)】
四類感染症	重症熱性血小板減少症候群1例, 日本紅斑熱3例
五類感染症	後天性免疫不全症候群1例, 侵襲性肺炎菌感染症1例, 風しん15例

追加21週: 風しん(1例)

## ☆定点報告疾患の発生状況

- ・今週の定点医療機関は、インフルエンザ定点93、小児科定点55です。
- ・第22週の定点把握対象疾患の総報告数は828人で、前週(971人)より143人少なかった(詳細については後述)。
- ・流行発生警報の基準値(開始基準値及び終息基準値)以上の保健所

【咽頭結膜熱(開始3.0, 終息1.0)】: 鹿児島市(3.00)、西之表(2.00)、【手足口病(開始5.0, 終息2.0)】: 川薩(5.00)

- ・流行発生注意報の基準値以上の保健所

今週は、流行発生注意報域の保健所はなかった。

※ (数値) は定点当たり報告数  
 ※ アンダーラインは今週基準値以上の保健所

☆定点報告疾患（定点当たり報告数の上位3疾患の発生状況）

(1) 感染性胃腸炎

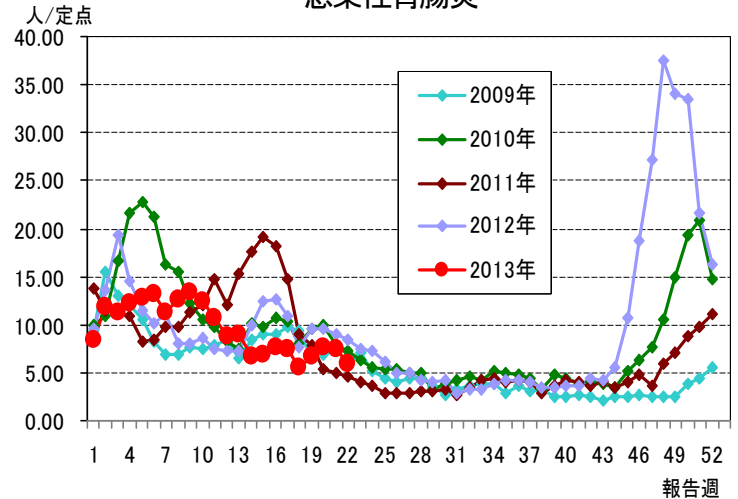
第22週の感染性胃腸炎の報告数は331人で、前週より82人少なく、定点当たりの報告数は6.02であった。

年齢別では、10～14歳(40人)、20歳以上(36人)、3歳(34人)の順に多かった。

保健所別の定点当たり報告数は、加世田保健所(14.33)、始良保健所(10.57)、指宿保健所(10.00)の順に多い。

流行発生警報域の保健所は、5週連続でなかった。

感染性胃腸炎



(2) 水痘

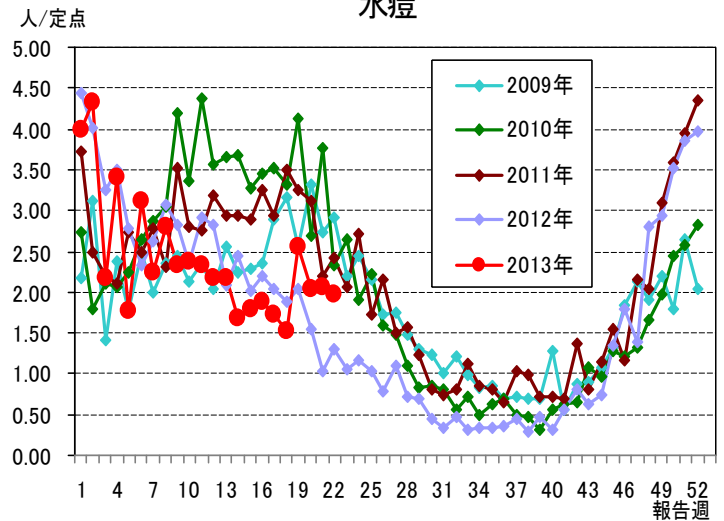
第22週の水痘の報告数は108人で、前週より6人少なく、定点当たりの報告数は1.96であった。

年齢別では、3歳(24人)、1歳(22人)、2歳(18人)の順に多かった。

保健所別の定点当たり報告数は、始良保健所(3.57)、指宿保健所(3.50)、鹿児島市保健所(3.23)の順に多い。

流行発生警報域の保健所は、2週連続でなかった。また、流行発生注意報域の保健所は、3週連続でなかった。

水痘



(3) A群溶血性レンサ球菌咽頭炎

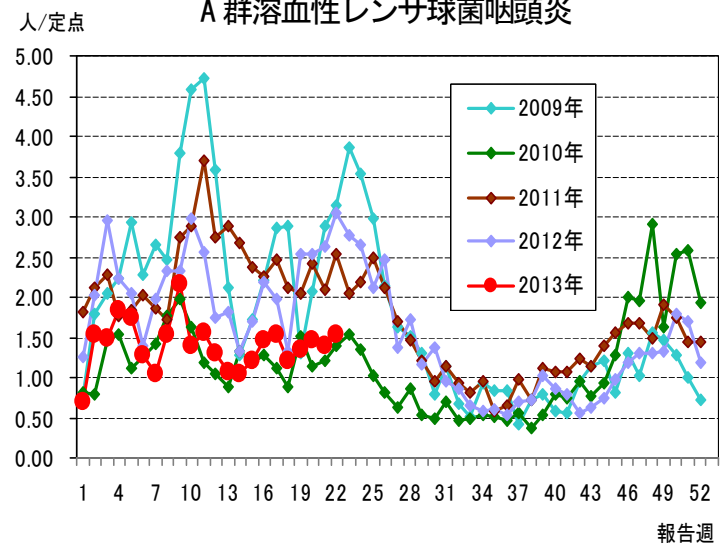
第22週のA群溶血性レンサ球菌咽頭炎の報告数は85人で、前週より8人多く、定点当たりの報告数は1.55であった。

年齢別では、4歳、5歳(それぞれ13人)、3歳、6歳(それぞれ10人)の順に多かった。

保健所別の定点当たりの報告数は、鹿児島市保健所、川薩保健所(それぞれ3.00)、加世田保健所(2.33)の順に多い。

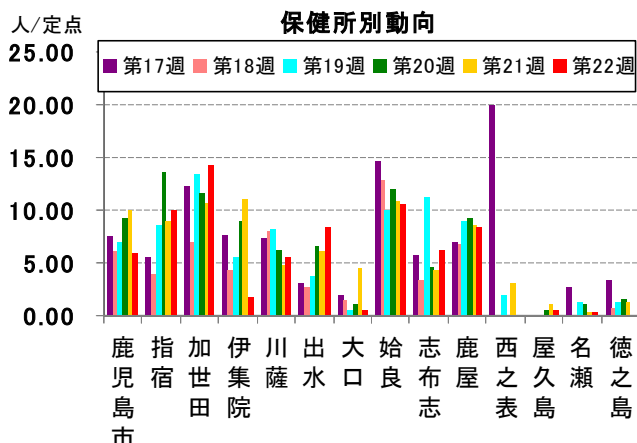
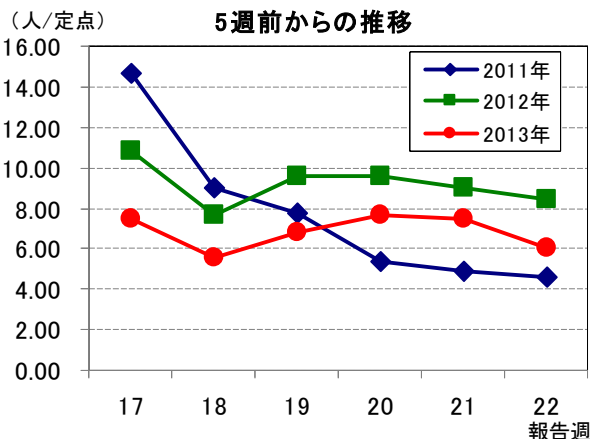
平成24年第32週以降、流行発生警報域の保健所はなかった。

A群溶血性レンサ球菌咽頭炎

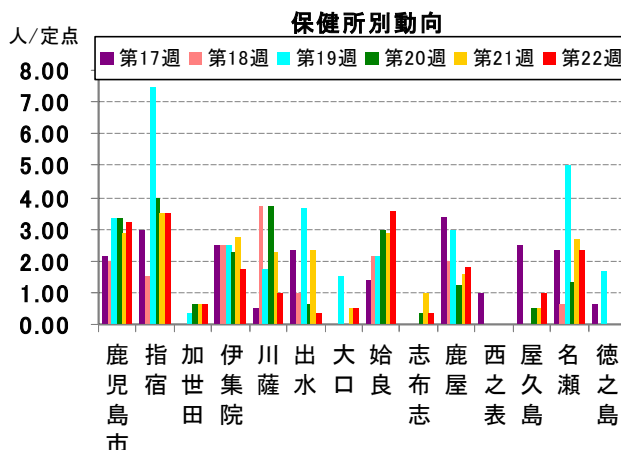
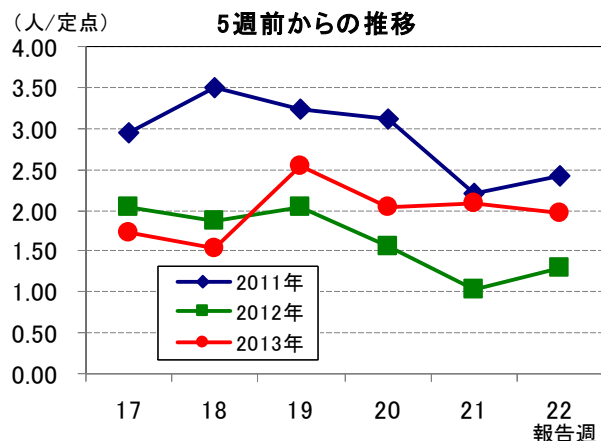


☆上位3疾患の5週間からの定点あたり報告数及び保健所別動向

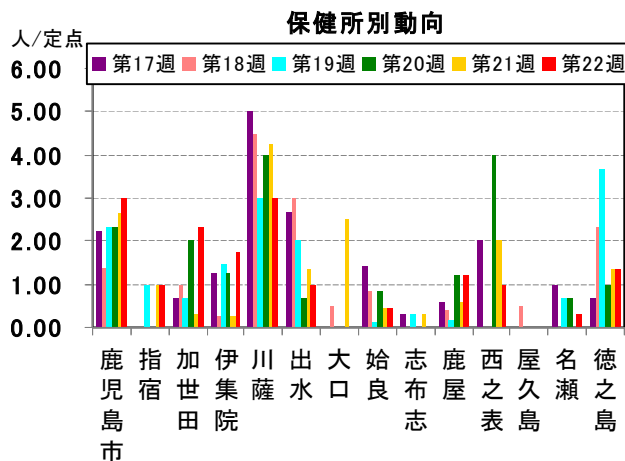
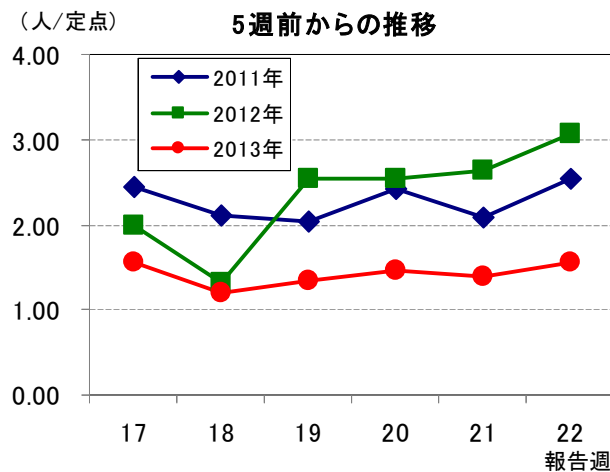
(1) 感染性胃腸炎 (流行発生警報は開始基準値 20.0 以上)



(2) 水痘 (流行発生警報は開始基準値 7.0 以上)

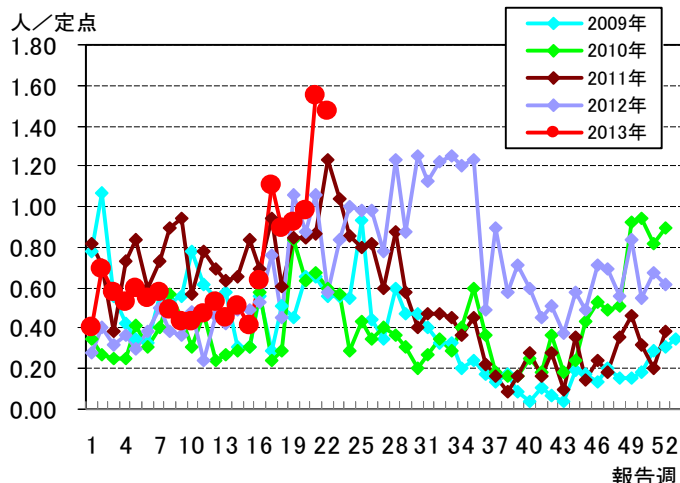


(3) A群溶血性レンサ球菌咽頭炎 (流行発生警報は開始基準値 8.0 以上)

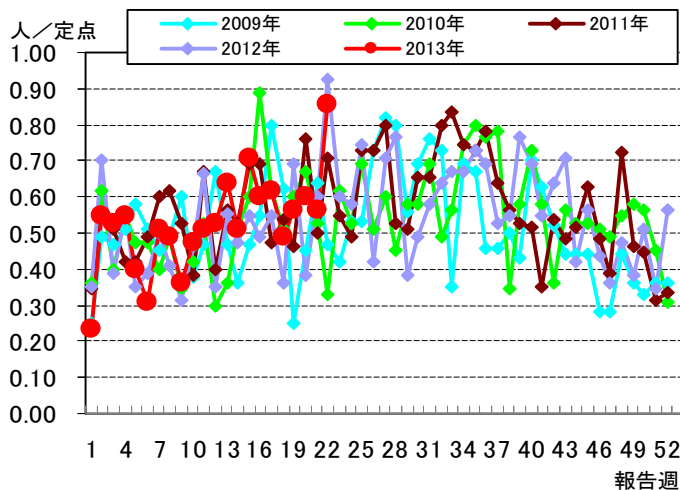


☆注目される感染症の発生状況

★咽頭結膜熱の発生状況 (鹿児島県)



★突発性発しんの発生状況 (鹿児島県)



☆定点報告疾患の発生状況

2013年	(報告週)	第22週		
定点種別	定点報告疾患	報告数	定点当り	累積報告数 (2013年)
インフルエンザ定点 (内科・小児科定点)	インフルエンザ	95	1.02	28,850
小児科定点	RSウイルス感染症	6	0.11	767
	咽頭結膜熱	81	1.47	838
	○ A群溶血性レンサ球菌咽頭炎	85	1.55	1,697
	感染性胃腸炎	331	6.02	11,582
	水痘	108	1.96	2,886
	○ 手足口病	44	0.80	383
	伝染性紅斑	1	0.02	48
	○ 突発性発しん	47	0.85	637
	百日咳	-	-	6
	ヘルパンギーナ	10	0.18	69
	○ 流行性耳下腺炎	14	0.25	318
眼科定点	急性出血性結膜炎	-	-	-
	○ 流行性角結膜炎	5	0.71	153
基幹定点	○ 細菌性髄膜炎	1	0.08	3
	無菌性髄膜炎	-	-	6
	マイコプラズマ肺炎	-	-	108
	クラミジア肺炎	-	-	1
報告数合計		828		48,352

☆5週間前からの疾患別報告数・定点当たり報告数

		5週前 (2013年17週)	4週前 (2013年18週)	3週前 (2013年19週)	2週前 (2013年20週)	1週前 (2013年21週)	今週 (2013年22週)
インフルエンザ	報告数	496	369	304	216	159	95
	定点当り	5.33	3.97	3.27	2.32	1.71	1.02
RSウイルス感染症	報告数	28	16	24	10	17	6
	定点当り	0.51	0.29	0.44	0.18	0.31	0.11
咽頭結膜熱	報告数	61	49	51	54	85	81
	定点当り	1.11	0.89	0.93	0.98	1.55	1.47
A群溶血性レンサ球菌咽頭炎	報告数	85	66	74	80	77	85
	定点当り	1.55	1.20	1.35	1.45	1.40	1.55
感染性胃腸炎	報告数	411	304	373	419	413	331
	定点当り	7.47	5.53	6.78	7.62	7.51	6.02
水痘	報告数	95	84	140	112	114	108
	定点当り	1.73	1.53	2.55	2.04	2.07	1.96
手足口病	報告数	12	20	13	41	42	44
	定点当り	0.22	0.36	0.24	0.75	0.76	0.80
伝染性紅斑	報告数	1	1	-	-	2	1
	定点当り	0.02	0.02	-	-	0.04	0.02
突発性発しん	報告数	34	27	31	33	31	47
	定点当り	0.62	0.49	0.56	0.60	0.56	0.85
百日咳	報告数	-	-	-	-	1	-
	定点当り	-	-	-	-	0.02	-
ヘルパンギーナ	報告数	4	4	8	2	13	10
	定点当り	0.07	0.07	0.15	0.04	0.24	0.18
流行性耳下腺炎	報告数	17	12	18	20	12	14
	定点当り	0.31	0.22	0.33	0.36	0.22	0.25
急性出血性結膜炎	報告数	-	-	-	-	-	-
	定点当り	-	-	-	-	-	-
流行性角結膜炎	報告数	7	2	3	2	-	5
	定点当り	1.00	0.29	0.43	0.29	-	0.71
細菌性髄膜炎(真菌性を含む)	報告数	1	-	-	-	-	1
	定点当り	0.08	-	-	-	-	0.08
無菌性髄膜炎	報告数	-	-	2	-	1	-
	定点当り	-	-	0.17	-	0.08	-
マイコプラズマ肺炎	報告数	-	2	3	2	4	-
	定点当り	-	0.17	0.25	0.17	0.33	-
クラミジア肺炎(オウム病は除く)	報告数	-	-	1	-	-	-
	定点当り	-	-	0.08	-	-	-

疾病別保健所別患者報告数及び定点当たり報告数(男女合計)

2013年22週(05月27日～06月02日)

	インフルエンザ		RSウイルス感染症		咽頭結膜熱		A群溶血性レンサ球菌咽頭炎		感染性胃腸炎		水痘		手足口病		伝染性紅斑		突発性発しん	
	報告数	定点当り	報告数	定点当り	報告数	定点当り	報告数	定点当り	報告数	定点当り	報告数	定点当り	報告数	定点当り	報告数	定点当り	報告数	定点当り
総数	95	1.02	6	0.11	81	1.47	85	1.55	331	6.02	108	1.96	44	0.80	1	0.02	47	0.85
鹿児島市	27	1.17	3	0.23	39	3.00	39	3.00	76	5.85	42	3.23	15	1.15	-	-	14	1.08
指宿	5	1.67	-	-	-	-	-	-	2	1.00	20	10.00	-	-	-	-	3	1.50
加世田	1	0.17	-	-	-	-	-	-	7	2.33	43	14.33	2	0.67	-	-	6	2.00
伊集院	10	1.67	-	-	6	1.50	7	1.75	7	1.75	7	1.75	2	0.50	-	-	2	0.50
川薩	-	-	-	-	7	1.75	12	3.00	22	5.50	4	1.00	20	5.00	-	-	3	0.75
出水	-	-	-	-	1	0.33	3	1.00	25	8.33	1	0.33	-	-	-	-	-	-
大口	2	0.67	-	-	-	-	-	-	1	0.50	1	0.50	4	2.00	-	-	1	0.50
始良	7	0.64	3	0.43	15	2.14	3	0.43	74	10.57	25	3.57	-	-	-	-	8	1.14
志布志	13	2.60	-	-	-	-	-	-	19	6.33	1	0.33	1	0.33	-	-	2	0.67
鹿屋	5	0.63	-	-	9	1.80	6	1.20	42	8.40	9	1.80	-	-	-	-	7	1.40
西之表	-	-	-	-	2	2.00	1	1.00	-	-	-	-	-	-	-	-	-	-
屋久島	-	-	-	-	-	-	-	-	1	0.50	2	1.00	-	-	-	-	-	-
名瀬	4	0.80	-	-	-	-	1	0.33	1	0.33	7	2.33	-	-	1	0.33	1	0.33
徳之島	21	4.20	-	-	2	0.67	4	1.33	-	-	-	-	-	-	-	-	-	-

	百日咳		ヘルパンギーナ		流行性耳下腺炎		急性出血性結膜炎		流行性角結膜炎		細菌性髄膜炎(真菌性を含む)		無菌性髄膜炎		マイコプラズマ肺炎		クラミジア肺炎(オウム病は除く)	
	報告数	定点当り	報告数	定点当り	報告数	定点当り	報告数	定点当り	報告数	定点当り	報告数	定点当り	報告数	定点当り	報告数	定点当り	報告数	定点当り
総数	0	0.00	10	0.18	14	0.25	0	0.00	5	0.71	1	0.08	0	0.00	0	0.00	0	0.00
鹿児島市	-	-	6	0.46	1	0.08	-	-	5	1.25	1	1.00	-	-	-	-	-	-
指宿	-	-	1	0.50	3	1.50	...	...	...	...	-	-	-	-	-	-	-	-
加世田	-	-	1	0.33	-	-	...	...	...	...	-	-	-	-	-	-	-	-
伊集院	-	-	-	-	2	0.50	...	...	...	...	-	-	-	-	-	-	-	-
川薩	-	-	-	-	2	0.50	-	-	-	-	-	-	-	-	-	-	-	-
出水	-	-	-	-	-	-	...	...	...	...	-	-	-	-	-	-	-	-
大口	-	-	-	-	-	-	...	...	...	...	-	-	-	-	-	-	-	-
始良	-	-	-	-	2	0.29	-	-	-	-	-	-	-	-	-	-	-	-
志布志	-	-	-	-	2	0.67	...	...	...	...	-	-	-	-	-	-	-	-
鹿屋	-	-	2	0.40	2	0.40	-	-	-	-	-	-	-	-	-	-	-	-
西之表	-	-	-	-	-	-	...	...	...	...	-	-	-	-	-	-	-	-
屋久島	-	-	-	-	-	-	...	...	...	...	...	...	...	...	...	...	...	...
名瀬	-	-	-	-	-	-	...	...	...	...	-	-	-	-	-	-	-	-
徳之島	-	-	-	-	-	-	...	...	...	...	...	...	...	...	...	...	...	...

年齢階級別疾病別患者報告数及び定点当たり報告数（男女合計）

2013年22週(05月27日～06月02日)

(インフルエンザ定点報告疾病)		合計	～5ヶ月	～11ヶ月	1歳	2	3	4	5	6	7	8	9	10～14	15～19	20～29	30～39	40～49	50～59	60～69	70～79	80歳～
インフルエンザ	報告数	95	-	-	3	2	3	5	3	8	9	7	5	25	2	6	2	4	2	5	4	-
	定点当たり	1.02	-	-	0.03	0.02	0.03	0.05	0.03	0.09	0.10	0.08	0.05	0.27	0.02	0.06	0.02	0.04	0.02	0.05	0.04	-
(小児科定点報告疾病)		合計	～5ヶ月	～11ヶ月	1歳	2	3	4	5	6	7	8	9	10～14	15～19	20歳～						
RSウイルス感染症	報告数	6	4	-	1	-	1	-	-	-	-	-	-	-	-	-	-	-	-	-	-	-
	定点当たり	0.11	0.07	-	0.02	-	0.02	-	-	-	-	-	-	-	-	-	-	-	-	-	-	-
咽頭結膜熱	報告数	81	3	5	35	7	14	5	4	2	1	2	1	2	-	-	-	-	-	-	-	-
	定点当たり	1.47	0.05	0.09	0.64	0.13	0.25	0.09	0.07	0.04	0.02	0.04	0.02	0.04	-	-	-	-	-	-	-	-
A群溶血性レンサ球菌咽頭炎	報告数	85	-	1	4	3	10	13	13	10	9	9	6	5	-	2	-	-	-	-	-	-
	定点当たり	1.55	-	0.02	0.07	0.05	0.18	0.24	0.24	0.18	0.16	0.16	0.11	0.09	-	0.04	-	-	-	-	-	-
感染性胃腸炎	報告数	331	6	23	33	28	34	31	29	21	18	11	13	40	8	36	-	-	-	-	-	-
	定点当たり	6.02	0.11	0.42	0.60	0.51	0.62	0.56	0.53	0.38	0.33	0.20	0.24	0.73	0.15	0.65	-	-	-	-	-	-
水痘	報告数	108	2	4	22	18	24	15	13	6	-	1	2	1	-	-	-	-	-	-	-	-
	定点当たり	1.96	0.04	0.07	0.40	0.33	0.44	0.27	0.24	0.11	-	0.02	0.04	0.02	-	-	-	-	-	-	-	-
手足口病	報告数	44	-	4	18	12	4	2	3	1	-	-	-	-	-	-	-	-	-	-	-	-
	定点当たり	0.80	-	0.07	0.33	0.22	0.07	0.04	0.05	0.02	-	-	-	-	-	-	-	-	-	-	-	-
伝染性紅斑	報告数	1	-	-	-	1	-	-	-	-	-	-	-	-	-	-	-	-	-	-	-	-
	定点当たり	0.02	-	-	-	0.02	-	-	-	-	-	-	-	-	-	-	-	-	-	-	-	-
突発性発しん	報告数	47	2	20	22	2	1	-	-	-	-	-	-	-	-	-	-	-	-	-	-	-
	定点当たり	0.85	0.04	0.36	0.40	0.04	0.02	-	-	-	-	-	-	-	-	-	-	-	-	-	-	-
百日咳	報告数	-	-	-	-	-	-	-	-	-	-	-	-	-	-	-	-	-	-	-	-	-
	定点当たり	-	-	-	-	-	-	-	-	-	-	-	-	-	-	-	-	-	-	-	-	-
ヘルパンギーナ	報告数	10	-	-	2	1	1	-	3	-	-	-	2	1	-	-	-	-	-	-	-	-
	定点当たり	0.18	-	-	0.04	0.02	0.02	-	0.05	-	-	-	0.04	0.02	-	-	-	-	-	-	-	-
流行性耳下腺炎	報告数	14	-	-	-	3	2	2	4	-	2	-	1	-	-	-	-	-	-	-	-	-
	定点当たり	0.25	-	-	-	0.05	0.04	0.04	0.07	-	0.04	-	0.02	-	-	-	-	-	-	-	-	-
(眼科定点報告疾病)		合計	～5ヶ月	～11ヶ月	1歳	2	3	4	5	6	7	8	9	10～14	15～19	20～29	30～39	40～49	50～59	60～69	70歳～	
急性出血性結膜炎	報告数	-	-	-	-	-	-	-	-	-	-	-	-	-	-	-	-	-	-	-	-	-
	定点当たり	-	-	-	-	-	-	-	-	-	-	-	-	-	-	-	-	-	-	-	-	-
流行性角結膜炎	報告数	5	-	-	-	-	-	-	-	-	-	-	-	-	1	-	-	1	1	1	1	-
	定点当たり	0.71	-	-	-	-	-	-	-	-	-	-	-	-	0.14	-	-	0.14	0.14	0.14	0.14	-
(基幹定点報告疾病)		合計	0歳	1～4	5～9	10～14	15～19	20～24	25～29	30～34	35～39	40～44	45～49	50～54	55～59	60～64	65～69	70歳～				
細菌性髄膜炎(真菌性を含む)	報告数	1	-	-	-	-	-	-	-	-	-	-	-	-	-	-	1	-	-	-	-	-
	定点当たり	0.08	-	-	-	-	-	-	-	-	-	-	-	-	-	-	0.08	-	-	-	-	-
無菌性髄膜炎	報告数	-	-	-	-	-	-	-	-	-	-	-	-	-	-	-	-	-	-	-	-	-
	定点当たり	-	-	-	-	-	-	-	-	-	-	-	-	-	-	-	-	-	-	-	-	-
マイコプラズマ肺炎	報告数	-	-	-	-	-	-	-	-	-	-	-	-	-	-	-	-	-	-	-	-	-
	定点当たり	-	-	-	-	-	-	-	-	-	-	-	-	-	-	-	-	-	-	-	-	-
クラミジア肺炎(オウム病は除く)	報告数	-	-	-	-	-	-	-	-	-	-	-	-	-	-	-	-	-	-	-	-	-
	定点当たり	-	-	-	-	-	-	-	-	-	-	-	-	-	-	-	-	-	-	-	-	-