

鹿児島県感染症情報

2012年 第38週報 (9月17日~9月23日)

発行：鹿児島県環境保健センター

《感染症のホームページアドレス <http://www.pref.kagoshima.jp/kenko-fukushi/kenko-iryo/kansen/index.html>》

今週のインフルエンザ報告数は、前週に比べ減少しました。インフルエンザ迅速診断キットによる検査では、ほとんどがA型です。今後の動向には、十分な注意が必要です。

★ インフルエンザの発生動向とその予防対策

今週のインフルエンザの報告数は、前週 196 人より 30 人少ない 166 人(定点当たり報告数 1.78)となりましたが、名瀬保健所(27.80)は、2 週連続で流行発生警報域でした。前週よりも報告数の増加した保健所は、徳之島(0.80)、鹿児島市(0.43)で、県全体の年齢別では、10 歳以上からの報告数(107 人)が全体の 64.4%を占めています。また図に示してあるとおり名瀬保健所管内の第 38 週では、0~4 歳の増加が最も多く 19.4%となっています。また 20 歳未満は全体の 46.7%を示しています。

予防方法としては、うがい・手洗いの励行、マスクの着用、咳エチケットを心がけ、感染機会のリスク軽減に努めてください。日中と朝夕の温度差及び日毎の温度差が大きい時期ですので、衣服による調節を適切に行い、体調を崩さないよう注意してください。また、栄養と休養を十分にとり、抵抗力をつけることが大切です。

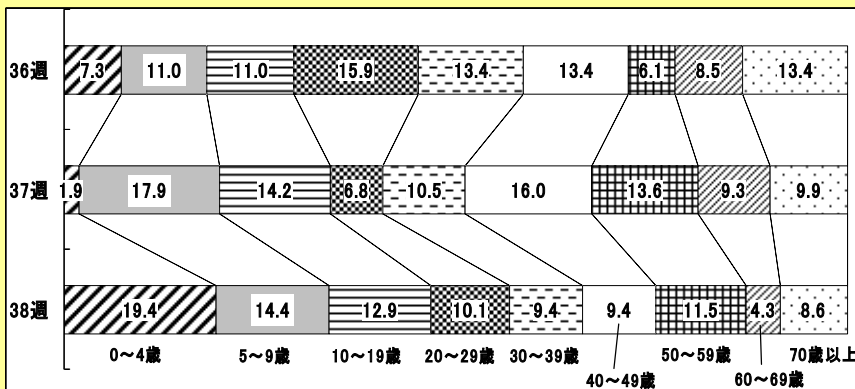


図 第36~第38週年齢別報告状況(名瀬保健所管内)

RSウイルス感染症の報告数は、前週と比べ減少しましたが、全国的な流行が認められることから注意が必要です。

★ RSウイルス感染症の発生動向とその予防対策

今週のRSウイルス感染症は、前週 116 人より 22 人少ない 94 人(定点当たり報告数 1.71)と減少しましたが、依然として例年より高値で推移しています。前週よりも報告数の増加した保健所は、大口(3.50)、加世田(3.00)、名瀬(2.00)、川薩(1.00)でした。年齢別の報告割合については、図のとおりです。全国の第36週においては、第35週に引き続き増加傾向が認められました(IDWR 第36号25頁を参照)。RSウイルス感染症は、保育園等の施設内で集団発生がしやすいので、注意が必要です。飛沫や接触により感染拡大することから、患者の気道分泌物の付着した物の取り扱いに注意し、手洗いとうがいを励行してください。




図 第38週年齢別報告割合

☆一~五類感染症(全数報告疾患)の発生状況

一類感染症	発生報告なし
二類感染症	結核 6 例(肺結核 5 例, 結核性胸膜炎 1 例)
三~五類感染症	発生報告なし

☆定点報告疾患の発生状況

- ・今週の定点医療機関数は、インフルエンザ定点 93、小児科定点 55 です。
- ・第38週 の定点把握対象疾患の総報告数は661人で、前週より157人少なかった(詳細については後述)。
- ・**流行発生警報**の基準値(開始基準値及び終息基準値)以上の保健所
 【インフルエンザ(開始30.0, 終息10.0)】: 名瀬(27.80), 【流行性角結膜炎(開始8.0, 終息4.0)】: 川薩(4.00)
 【咽頭結膜熱(開始3.0, 終息1.0)】: 鹿屋(1.20)
- ・**流行発生注意報**の基準値以上の保健所
 今週は、流行発生注意報域の保健所はなかった。

※ (数値) は定点当たり報告数
 ※ アンダーラインは今週基準値以上の保健所

☆定点報告疾患（定点当たり報告数の上位3疾患の発生状況）

(1) 感染性胃腸炎

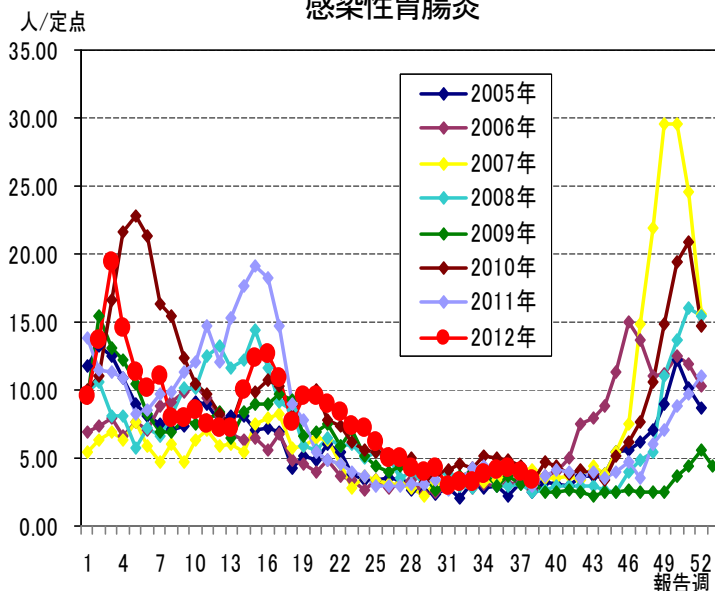
第38週の感染性胃腸炎の報告数は187人で、前週より31人少なく、定点当たりの報告数は3.40であった。

年齢別では、1歳(31人)、6～11ヶ月(20人)、2歳(19人)の順に多かった。

保健所別の定点当たり報告数は、加世田保健所(11.00)、始良保健所(5.86)、指宿保健所(5.50)の順に多い。

流行発生警報域の保健所は10週連続でなかった。

感染性胃腸炎



(2) インフルエンザ

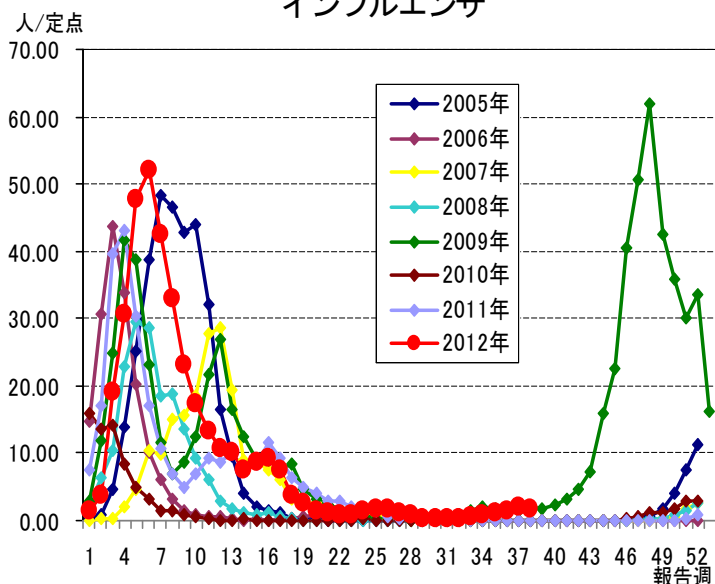
第38週のインフルエンザの報告数は166人で、前週より30人少なく、定点当たりの報告数は1.78であった。

年齢別では、50～59歳(19人)、10～14歳(16人)、20～29歳、30～39歳、40～49歳(それぞれ15人)の順に多かった。

保健所別の定点当たり報告数は、名瀬保健所(27.80)、川薩保健所(1.00)、徳之島保健所(0.80)の順に多い。

名瀬保健所が2週連続で流行発生警報域である。

インフルエンザ



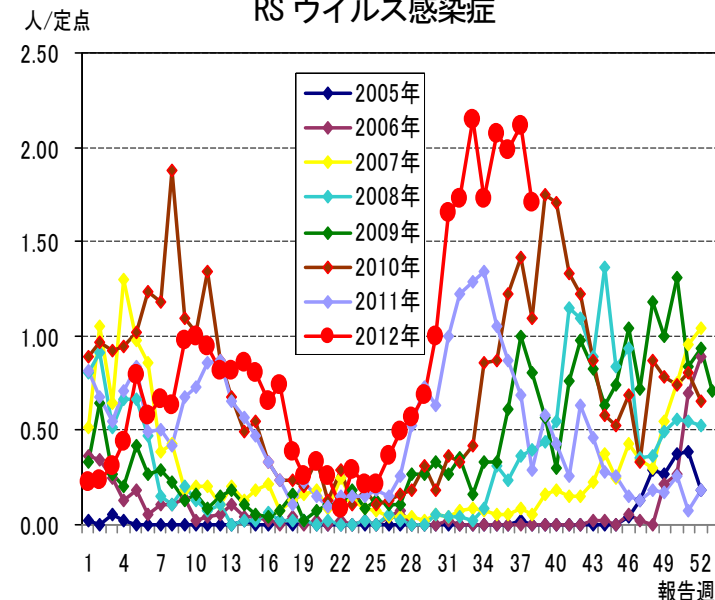
(3) RSウイルス感染症

第38週のRSウイルス感染症の報告数は94人で、前週より22人少なく、定点当たりの報告数は1.71であった。

年齢別では、6ヵ月未満、1歳(それぞれ23人)、6～11ヵ月(22人)の順に多かった。

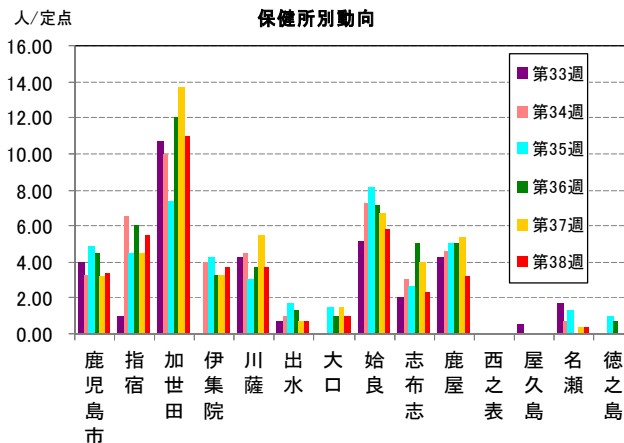
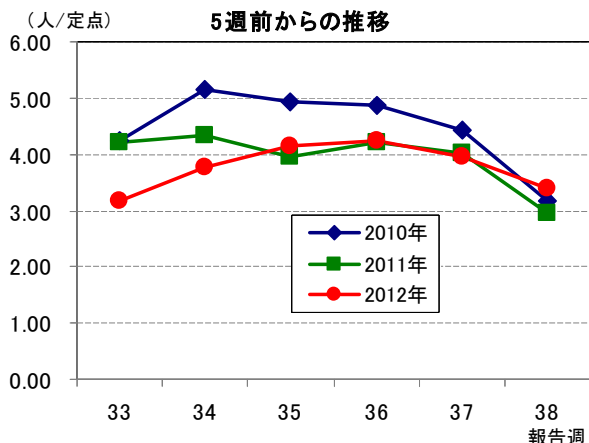
保健所別の定点当たり報告数は、大口保健所(3.50)、加世田保健所、出水保健所(それぞれ3.00)の順に多い。

RSウイルス感染症

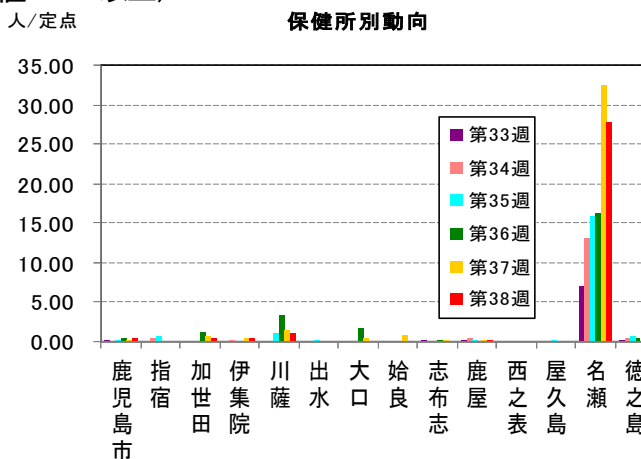
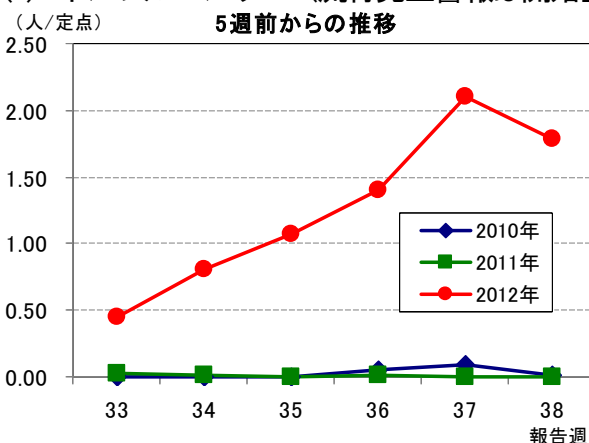


☆上位3疾患の5週間前からの定点あたり報告数及び保健所別動向

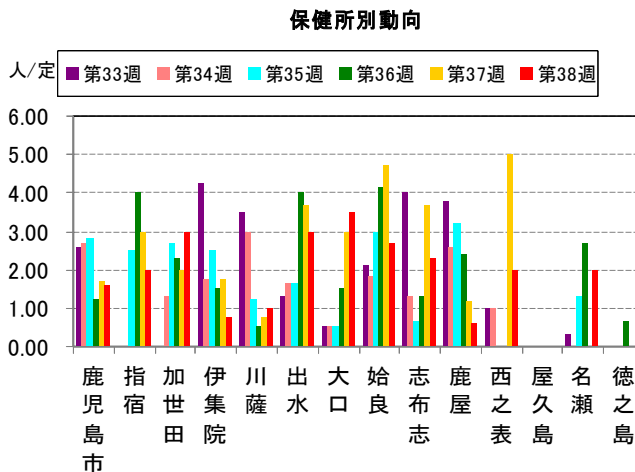
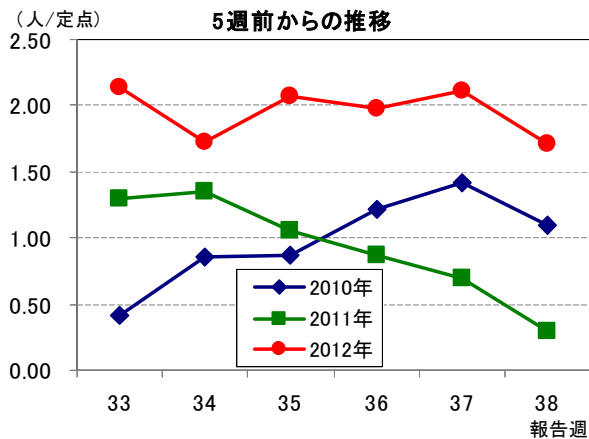
(1) 感染性胃腸炎 (流行発生警報は開始基準値 20.0 以上)



(2) インフルエンザ (流行発生警報は開始基準値 30.0 以上)

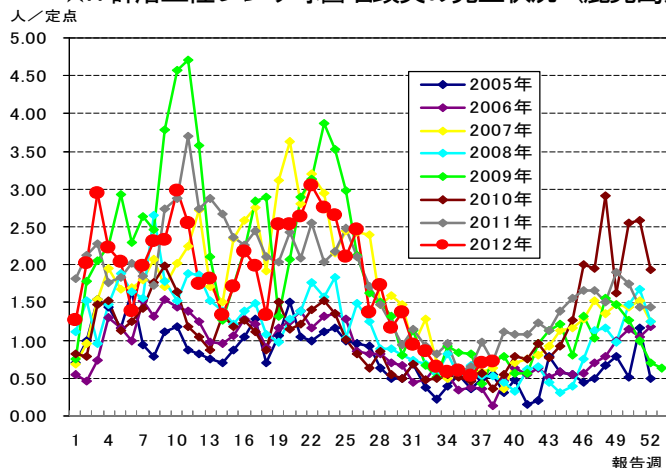


(3) RSウイルス感染症

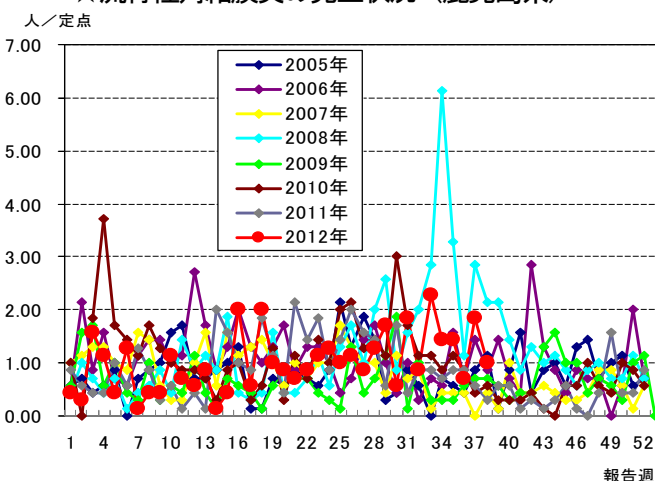


☆注目される感染症の発生状況

★A 群溶血性レンサ球菌咽頭炎の発生状況 (鹿児島県)



★流行性角結膜炎の発生状況 (鹿児島県)



☆定点報告疾患の発生状況

2012年	(報告週)	第38週
-------	-------	------

定点種別	定点報告疾患	報告数	定点当たり	累積報告数 (2012年)
インフルエンザ定点 (内科・小児科定点)	インフルエンザ	166	1.78	33,553
小児科定点	RSウイルス感染症	94	1.71	1,739
	咽頭結膜熱	32	0.58	1,489
	○ A群溶血性レンサ球菌咽頭炎	40	0.73	3,717
	感染性胃腸炎	187	3.40	16,264
	水痘	16	0.29	3,561
	手足口病	37	0.67	490
	伝染性紅斑	3	0.05	102
	○ 突発性発しん	30	0.55	1,136
	百日咳	-	-	37
	ヘルパンギーナ	26	0.47	1,994
	流行性耳下腺炎	21	0.38	1,529
眼科定点	急性出血性結膜炎	-	-	2
	流行性角結膜炎	7	1.00	269
基幹定点	細菌性髄膜炎	-	-	1
	無菌性髄膜炎	-	-	4
	マイコプラズマ肺炎	2	0.17	294
	クラミジア肺炎	-	-	1
報告数合計		661		66,182

☆5週間前からの疾患別報告数・定点当たり報告数

		5週前 (2012年33週)	4週前 (2012年34週)	3週前 (2012年35週)	2週前 (2012年36週)	1週前 (2012年37週)	今週 (2012年38週)
インフルエンザ	報告数	42	75	100	130	196	166
	定点当たり	0.45	0.81	1.08	1.40	2.11	1.78
RSウイルス感染症	報告数	118	95	114	109	116	94
	定点当たり	2.15	1.73	2.07	1.98	2.11	1.71
咽頭結膜熱	報告数	69	66	68	27	49	32
	定点当たり	1.25	1.20	1.24	0.49	0.89	0.58
A群溶血性レンサ球菌咽頭炎	報告数	36	32	33	29	39	40
	定点当たり	0.65	0.58	0.60	0.53	0.71	0.73
感染性胃腸炎	報告数	174	207	228	233	218	187
	定点当たり	3.16	3.76	4.15	4.24	3.96	3.40
水痘	報告数	17	19	19	20	25	16
	定点当たり	0.31	0.35	0.35	0.36	0.45	0.29
手足口病	報告数	7	17	15	32	42	37
	定点当たり	0.13	0.31	0.27	0.58	0.76	0.67
伝染性紅斑	報告数	-	9	2	2	3	3
	定点当たり	-	0.16	0.04	0.04	0.05	0.05
突発性発しん	報告数	37	37	40	38	29	30
	定点当たり	0.67	0.67	0.73	0.69	0.53	0.55
百日咳	報告数	-	-	-	-	-	-
	定点当たり	-	-	-	-	-	-
ヘルパンギーナ	報告数	78	65	44	26	55	26
	定点当たり	1.42	1.18	0.80	0.47	1.00	0.47
流行性耳下腺炎	報告数	28	24	27	18	27	21
	定点当たり	0.51	0.44	0.49	0.33	0.49	0.38
急性出血性結膜炎	報告数	-	-	-	-	-	-
	定点当たり	-	-	-	-	-	-
流行性角結膜炎	報告数	16	10	10	5	13	7
	定点当たり	2.29	1.43	1.43	0.71	1.86	1.00
細菌性髄膜炎(真菌性を含む)	報告数	-	1	-	-	-	-
	定点当たり	-	0.08	-	-	-	-
無菌性髄膜炎	報告数	-	-	-	-	-	-
	定点当たり	-	-	-	-	-	-
マイコプラズマ肺炎	報告数	8	9	4	3	6	2
	定点当たり	0.67	0.75	0.33	0.25	0.50	0.17
クラミジア肺炎(オウム病は除く)	報告数	-	-	-	-	-	-
	定点当たり	-	-	-	-	-	-

疾病別保健所別患者報告数及び定点当たり報告数(男女合計)

2012年38週(09月17日～09月23日)

	インフルエンザ		RSウイルス感染症		咽頭結膜熱		A群溶血性レンサ球菌咽頭炎		感染性胃腸炎		水痘		手足口病		伝染性紅斑		突発性発しん	
	報告数	定点当り	報告数	定点当り	報告数	定点当り	報告数	定点当り	報告数	定点当り	報告数	定点当り	報告数	定点当り	報告数	定点当り	報告数	定点当り
総数	166	1.78	94	1.71	32	0.58	40	0.73	187	3.40	16	0.29	37	0.67	3	0.05	30	0.55
鹿児島市	10	0.43	21	1.62	14	1.08	27	2.08	44	3.38	6	0.46	17	1.31	-	-	11	0.85
指宿	-	-	4	2.00	-	-	-	-	11	5.50	1	0.50	1	0.50	-	-	1	0.50
加世田	2	0.33	9	3.00	-	-	1	0.33	33	11.00	-	-	-	-	-	-	3	1.00
伊集院	2	0.33	3	0.75	4	1.00	-	-	15	3.75	-	-	-	-	-	-	-	-
川薩	7	1.00	4	1.00	3	0.75	6	1.50	15	3.75	-	-	2	0.50	2	0.50	3	0.75
出水	-	-	9	3.00	-	-	-	-	2	0.67	1	0.33	-	-	-	-	-	-
大口	-	-	7	3.50	-	-	-	-	2	1.00	-	-	-	-	-	-	-	-
始良	1	0.09	19	2.71	5	0.71	3	0.43	41	5.86	4	0.57	4	0.57	1	0.14	6	0.86
志布志	-	-	7	2.33	-	-	-	-	7	2.33	1	0.33	8	2.67	-	-	-	-
鹿屋	1	0.13	3	0.60	6	1.20	-	-	16	3.20	1	0.20	5	1.00	-	-	4	0.80
西之表	-	-	2	2.00	-	-	-	-	-	-	1	1.00	-	-	-	-	1	1.00
屋久島	-	-	-	-	-	-	-	-	-	-	-	-	-	-	-	-	-	-
名瀬	139	27.80	6	2.00	-	-	3	1.00	1	0.33	1	0.33	-	-	-	-	1	0.33
徳之島	4	0.80	-	-	-	-	-	-	-	-	-	-	-	-	-	-	-	-

	百日咳		ヘルパンギーナ		流行性耳下腺炎		急性出血性結膜炎		流行性角結膜炎		細菌性髄膜炎(真菌性を含む)		無菌性髄膜炎		マイコプラズマ肺炎		クラミジア肺炎(オウム病は除く)	
	報告数	定点当り	報告数	定点当り	報告数	定点当り	報告数	定点当り	報告数	定点当り	報告数	定点当り	報告数	定点当り	報告数	定点当り	報告数	定点当り
総数	0	0.00	26	0.47	21	0.38	0	0.00	7	1.00	0	0.00	0	0.00	2	0.17	0	0.00
鹿児島市	-	-	11	0.85	2	0.15	-	-	1	0.25	-	-	-	-	-	-	-	-
指宿	-	-	3	1.50	5	2.50	-	-	-	-	-	-	-	-
加世田	-	-	3	1.00	2	0.67	-	-	-	-	-	-	-	-
伊集院	-	-	2	0.50	1	0.25	-	-	-	-	-	-	-	-
川薩	-	-	-	-	1	0.25	-	-	4	4.00	-	-	-	-	1	1.00	-	-
出水	-	-	-	-	-	-	-	-	-	-	1	1.00	-	-
大口	-	-	1	0.50	2	1.00	-	-	-	-	-	-	-	-
始良	-	-	4	0.57	-	-	-	-	1	1.00	-	-	-	-	-	-	-	-
志布志	-	-	1	0.33	3	1.00	-	-	-	-	-	-	-	-
鹿屋	-	-	1	0.20	4	0.80	-	-	1	1.00	-	-	-	-	-	-	-	-
西之表	-	-	-	-	-	-	-	-	-	-	-	-	-	-
屋久島	-	-	-	-	-	-
名瀬	-	-	-	-	-	-	-	-	-	-	-	-	-	-
徳之島	-	-	-	-	1	0.33

年齢階級別疾病別患者報告数及び定点当たり報告数（男女合計）

2012年38週(09月17日～09月23日)

(インフルエンザ定点報告疾病)		合計	～5ヶ月	～11ヶ月	1歳	2	3	4	5	6	7	8	9	10～14	15～19	20～29	30～39	40～49	50～59	60～69	70～79	80歳～	
インフルエンザ	報告数	166	-	1	12	10	4	6	6	4	3	6	7	16	7	15	15	15	19	7	9	4	
	定点当り	1.78	-	0.01	0.13	0.11	0.04	0.06	0.06	0.04	0.03	0.06	0.08	0.17	0.08	0.16	0.16	0.16	0.20	0.08	0.10	0.04	
(小児科定点報告疾病)		合計	～5ヶ月	～11ヶ月	1歳	2	3	4	5	6	7	8	9	10～14	15～19	20歳～							
RSウイルス感染症	報告数	94	23	22	23	18	7	-	1	-	-	-	-	-	-	-	-	-	-	-	-	-	
	定点当り	1.71	0.42	0.40	0.42	0.33	0.13	-	0.02	-	-	-	-	-	-	-	-	-	-	-	-	-	
咽頭結膜熱	報告数	32	-	3	8	3	3	1	7	4	-	-	2	1	-	-	-	-	-	-	-	-	
	定点当り	0.58	-	0.05	0.15	0.05	0.05	0.02	0.13	0.07	-	-	0.04	0.02	-	-	-	-	-	-	-	-	
A群溶血性レンサ球菌咽頭炎	報告数	40	-	-	6	3	5	4	9	2	4	-	3	3	-	1	-	-	-	-	-	-	
	定点当り	0.73	-	-	0.11	0.05	0.09	0.07	0.16	0.04	0.07	-	0.05	0.05	-	0.02	-	-	-	-	-	-	
感染性胃腸炎	報告数	187	2	20	31	19	16	12	18	12	8	4	4	17	8	16	-	-	-	-	-	-	
	定点当り	3.40	0.04	0.36	0.56	0.35	0.29	0.22	0.33	0.22	0.15	0.07	0.07	0.31	0.15	0.29	-	-	-	-	-	-	
水痘	報告数	16	1	1	4	2	1	2	1	1	3	-	-	-	-	-	-	-	-	-	-	-	
	定点当り	0.29	0.02	0.02	0.07	0.04	0.02	0.04	0.02	0.02	0.05	-	-	-	-	-	-	-	-	-	-	-	
手足口病	報告数	37	-	4	16	5	6	5	-	-	-	-	-	-	-	1	-	-	-	-	-	-	
	定点当り	0.67	-	0.07	0.29	0.09	0.11	0.09	-	-	-	-	-	-	-	0.02	-	-	-	-	-	-	
伝染性紅斑	報告数	3	-	-	-	-	-	-	1	1	-	1	-	-	-	-	-	-	-	-	-	-	
	定点当り	0.05	-	-	-	-	-	-	0.02	0.02	-	0.02	-	-	-	-	-	-	-	-	-	-	
突発性発しん	報告数	30	-	15	12	2	-	-	-	1	-	-	-	-	-	-	-	-	-	-	-	-	
	定点当り	0.55	-	0.27	0.22	0.04	-	-	-	0.02	-	-	-	-	-	-	-	-	-	-	-	-	
百日咳	報告数	-	-	-	-	-	-	-	-	-	-	-	-	-	-	-	-	-	-	-	-	-	
	定点当り	-	-	-	-	-	-	-	-	-	-	-	-	-	-	-	-	-	-	-	-	-	
ヘルパンギーナ	報告数	26	-	5	12	-	5	2	1	1	-	-	-	-	-	-	-	-	-	-	-	-	
	定点当り	0.47	-	0.09	0.22	-	0.09	0.04	0.02	0.02	-	-	-	-	-	-	-	-	-	-	-	-	
流行性耳下腺炎	報告数	21	-	-	-	6	3	3	5	2	-	1	-	1	-	-	-	-	-	-	-	-	
	定点当り	0.38	-	-	-	0.11	0.05	0.05	0.09	0.04	-	0.02	-	0.02	-	-	-	-	-	-	-	-	
(眼科定点報告疾病)		合計	～5ヶ月	～11ヶ月	1歳	2	3	4	5	6	7	8	9	10～14	15～19	20～29	30～39	40～49	50～59	60～69	70歳～		
急性出血性結膜炎	報告数	-	-	-	-	-	-	-	-	-	-	-	-	-	-	-	-	-	-	-	-	-	-
	定点当り	-	-	-	-	-	-	-	-	-	-	-	-	-	-	-	-	-	-	-	-	-	-
流行性角結膜炎	報告数	7	-	-	1	-	-	-	-	1	1	-	-	2	-	-	1	-	-	-	-	1	-
	定点当り	1.00	-	-	0.14	-	-	-	-	0.14	0.14	-	-	0.29	-	-	0.14	-	-	-	-	0.14	-
(基幹定点報告疾病)		合計	0歳	1～4	5～9	10～14	15～19	20～24	25～29	30～34	35～39	40～44	45～49	50～54	55～59	60～64	65～69	70歳～					
細菌性髄膜炎(真菌性を含む)	報告数	-	-	-	-	-	-	-	-	-	-	-	-	-	-	-	-	-	-	-	-	-	
	定点当り	-	-	-	-	-	-	-	-	-	-	-	-	-	-	-	-	-	-	-	-	-	
無菌性髄膜炎	報告数	-	-	-	-	-	-	-	-	-	-	-	-	-	-	-	-	-	-	-	-	-	
	定点当り	-	-	-	-	-	-	-	-	-	-	-	-	-	-	-	-	-	-	-	-	-	
マイコプラズマ肺炎	報告数	2	-	-	1	1	-	-	-	-	-	-	-	-	-	-	-	-	-	-	-	-	
	定点当り	0.17	-	-	0.08	0.08	-	-	-	-	-	-	-	-	-	-	-	-	-	-	-	-	
クラミジア肺炎(オウム病は除く)	報告数	-	-	-	-	-	-	-	-	-	-	-	-	-	-	-	-	-	-	-	-	-	
	定点当り	-	-	-	-	-	-	-	-	-	-	-	-	-	-	-	-	-	-	-	-	-	