

# 鹿児島県感染症情報

## 2012年 第1週報 (1月2日~1月8日)

発行：鹿児島県環境保健センター

《感染症のホームページアドレス <http://www.pref.kagoshima.jp/kenko-fukushi/kenko-iryo/kansen/index.html>》

インフルエンザの報告数が、流行の目安となる定点当たり報告数(1.00)を超えました。今後の動向に十分注意してください。

### ★ インフルエンザの発生動向とその予防対策

今週のインフルエンザの報告数は、前週(69人)より55人多い124人(定点当たり報告数1.35)と6週連続で増加し、インフルエンザ流行の目安となる定点当たり報告数(1.00)を超えました。定点当たりの報告数が1.00を上回り前週より増加傾向にある保健所は、徳之島(3.80)、指宿(2.33)、名瀬(2.20)、加世田(2.17)、大口(1.33)、始良(1.09)でした。インフルエンザは、インフルエンザウイルスを病原体とする急性の呼吸器感染症で、通常1~4日間の潜伏期間を経て、発熱、頭痛、全身倦怠感、筋肉痛、関節痛等が出現し、鼻水・咳などの呼吸器感染症状が続きます。インフルエンザの主な感染経路は、くしゃみ、咳等による飛沫感染です。感染対策としては、咳エチケットをはじめ、ワクチン接種、うがい、手洗いによる手指衛生の徹底が重要です。

※ 咳エチケット…咳・くしゃみをする時は、ティッシュ等で口と鼻をおおいます。咳・くしゃみが続く時は、マスクをしてください。また、とっさの時の咳・くしゃみでは、手ではなく、袖や上着の内側で口や鼻をおおい、もしも、手でおおった際には、病原体を広げないよう手をよく洗ってください。

水痘の報告数は、例年に比べると高値で推移しています。予防対策に努めてください。

### ★ 水痘の発生動向とその予防対策

今週の水痘の報告数は、前週(235人)より5人多い240人(定点当たり報告数4.44)と5週連続で増加しました。定点当たりの報告数が4.00を上回り前週より増加傾向にある保健所は、川薩(8.25)、鹿児島市(8.08)、指宿(6.50)、西之表(5.00)でした。水痘は、感染から2週間程度の潜伏期を経て、発疹が現れます。発疹は、全身に現れ、かゆみを伴い、紅斑、丘疹を経て水疱となり痂皮化(かさぶた)して治癒します。予防対策としては、手洗いとうがいを励行してください。

今週の感染性胃腸炎の報告数は、前週(595人)より81人少ない514人(定点当たり報告数9.52)でした。定点当たりの報告数が10.00を上回り、前週より増加傾向にある保健所は、始良(15.71)、加世田(10.33)でした。

また、2011年のつづが虫病の累計報告数は、追加報告の10例を含めて、72例(男性32例、女性40例)となりました。保健所別では、鹿屋23例、鹿児島市11例、始良10例の順に多い報告数でした。

### ☆一~五類感染症(全数報告疾病)の発生状況

一類感染症	発生報告なし
二類感染症	結核6例(肺結核3例、結核性胸膜炎1例、右頸部リンパ節結核1例、リンパ節結核1例)
三類感染症	発生報告なし
四類感染症	つづが虫病4例 <span style="margin-left: 20px;">追加</span> つづが虫病:51週(4例)、52週(6例)
五類感染症	発生報告なし

### ☆定点報告疾病の発生状況

- ・今週の定点医療機関数は、インフルエンザ定点92、小児科定点54です。
- ・第1週の定点把握対象疾患の総報告数は1105人で、前週より43人少なかった(詳細については後述)。
- ・流行発生警報の基準値(開始基準値及び終息基準値)以上の保健所

【感染性胃腸炎(開始20.0、終息12.0)】:鹿屋(21.40)

【水痘(開始7.0、終息4.0)】:川薩(8.25)、鹿児島市(8.08)、鹿屋(6.00)

※ (数値)は定点当たり報告数  
※ アンダーラインは今週基準値以上の保健所

- ・流行発生注意報の基準値以上の保健所

【水痘(基準値4.0)】:指宿(6.50)、西之表(5.00)、志布志(4.00)、【流行性耳下腺炎(基準値3.0)】:鹿屋(4.80)、川薩(4.75)

☆定点報告疾病（定点当たり報告数の上位3疾病の発生状況）

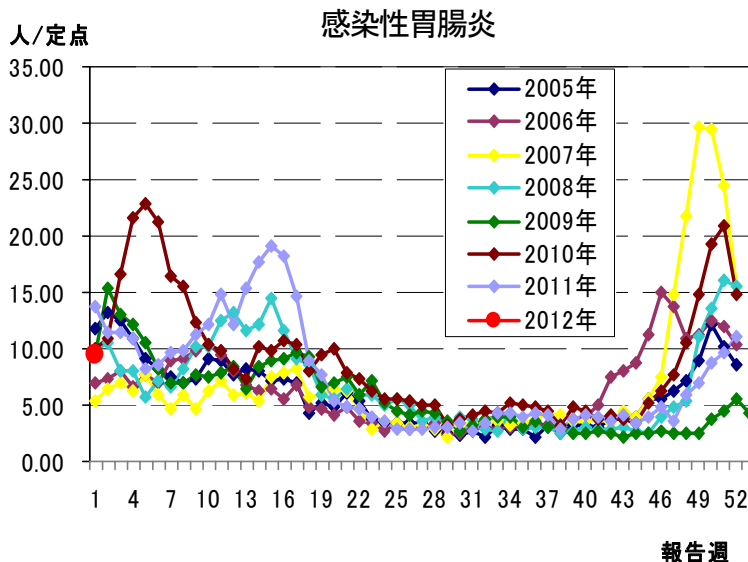
(1) 感染性胃腸炎

第1週の感染性胃腸炎の報告数は514人で、前週より81人少なく、定点当たりの報告数は9.52であった。

年齢別では、1歳(75人)、20歳以上(58人)、2歳(55人)の順に多かった。

保健所別の定点当たり報告数は、鹿屋保健所(21.40)、始良保健所(15.71)、川薩保健所(12.00)の順に多い。

鹿屋保健所が3週連続で流行発生警報値以上である。



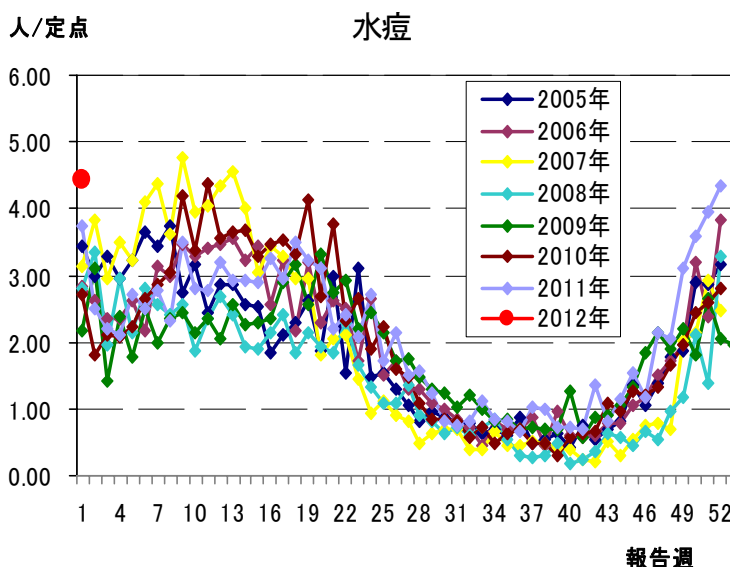
(2) 水痘

第1週の水痘の報告数は240人で、前週より5人多く、定点当たりの報告数は4.44であった。

年齢別では、1歳(57人)、3歳(41人)、2歳(36人)の順に多かった。

保健所別の定点当たり報告数は、川薩保健所(8.25)、鹿児島市保健所(8.08)、指宿保健所(6.50)の順に多い。

川薩保健所が5週連続、鹿児島市保健所が3週連続、鹿屋保健所(6.00)が2週連続で流行発生警報値以上である。また、志布志保健所(4.00)が2週連続、指宿保健所、西之表保健所(5.00)が今週から流行発生注意報値以上である。



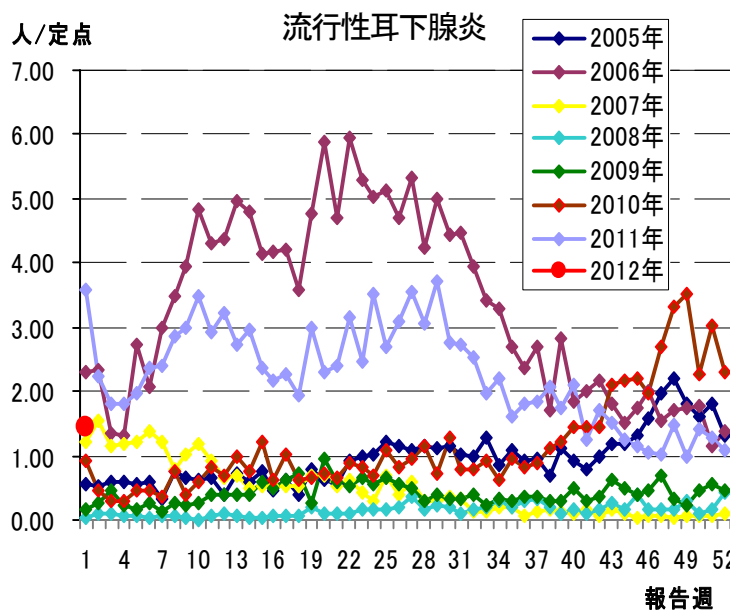
(3) 流行性耳下腺炎

第1週の流行性耳下腺炎の報告数は78人で、前週より19人多く、定点当たりの報告数は1.44であった。

年齢別では、6歳(17人)、7歳(13人)、4歳と5歳(それぞれ11人)の順に多かった。

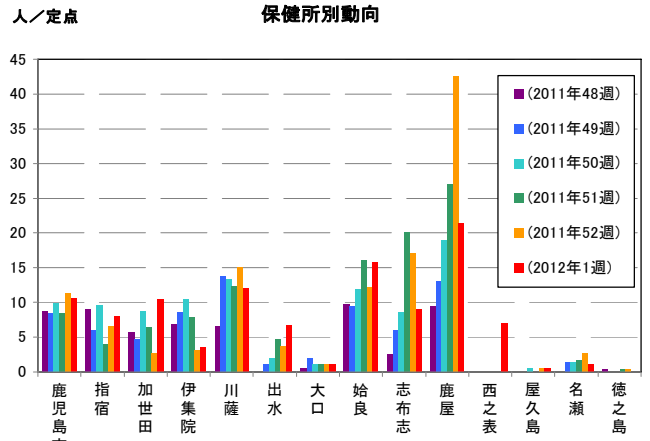
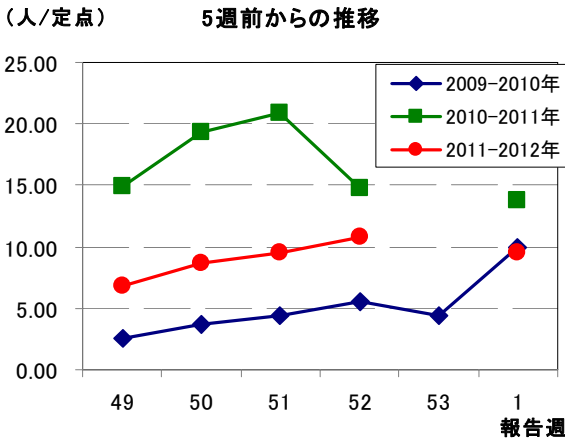
保健所別の定点当たり報告数は、鹿屋保健所(4.80)、川薩保健所(4.75)、出水保健所(1.67)の順に多い。

5週連続で流行発生警報値以上の保健所はなかった。また、鹿屋保健所が2週連続、川薩保健所が今週から流行発生注意報値以上である。

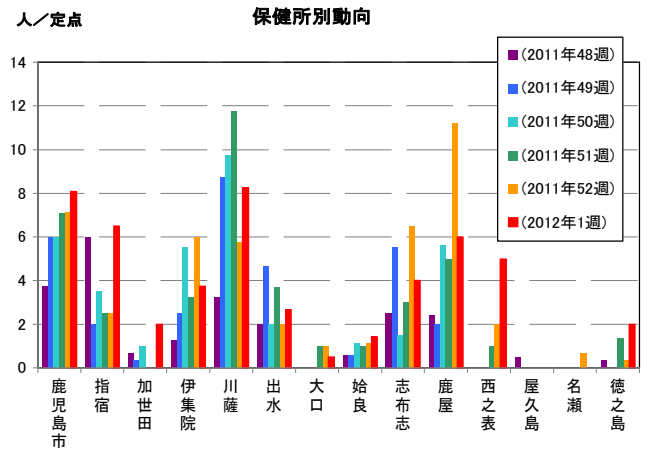
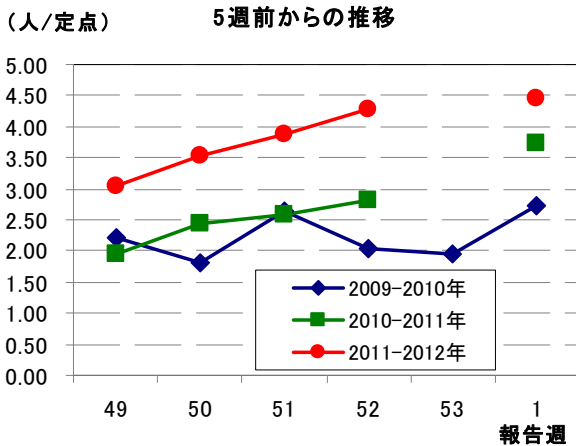


☆上位3疾病の5週間前からの定点あたり報告数及び保健所別動向

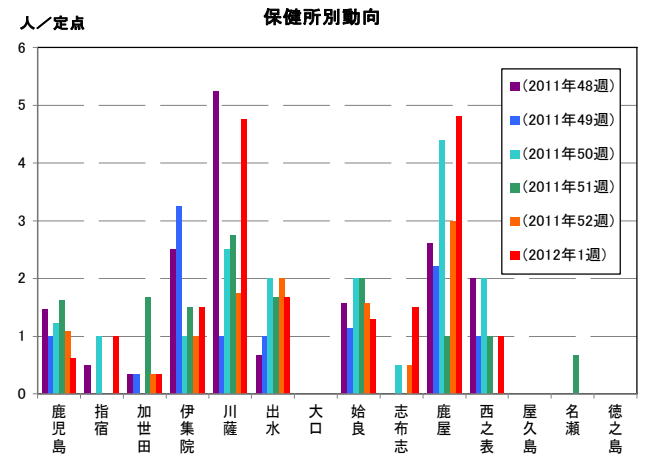
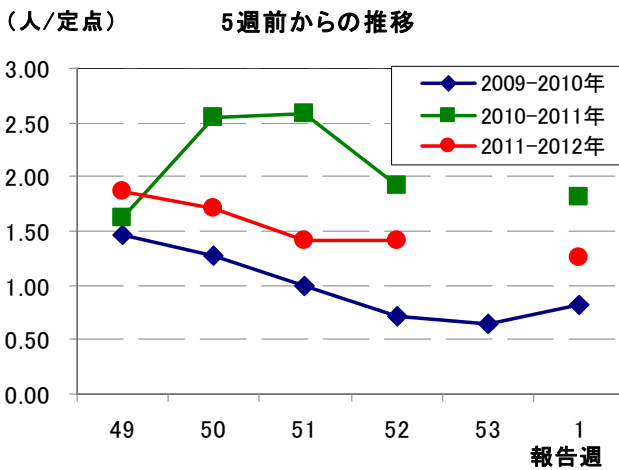
(1) 感染性胃腸炎 (流行発生警報は開始基準値 20.0 以上)



(2) 水痘 (流行発生警報は開始基準値 7.0 以上)

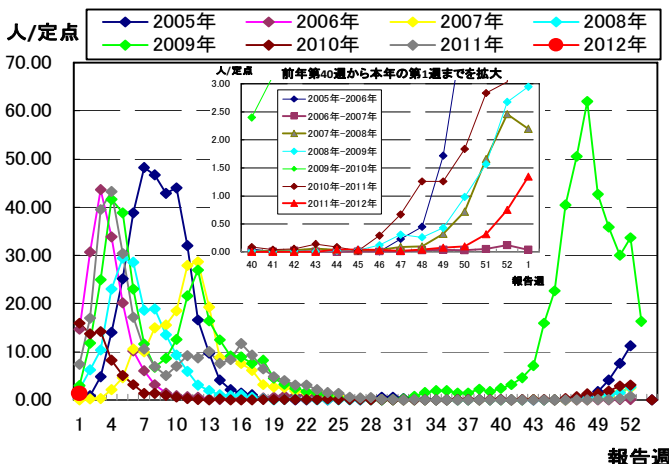


(3) 流行性耳下腺炎 (流行発生警報は開始基準値 6.0 以上)

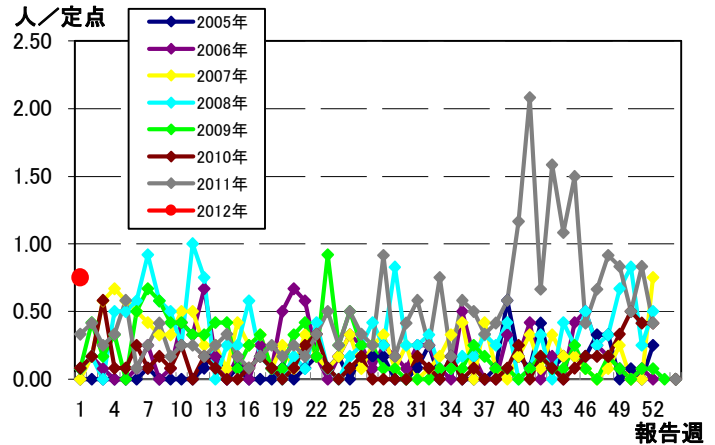


☆注目される感染症の発生状況

★インフルエンザの発生状況 (鹿児島県)



★マイコプラズマ肺炎の発生状況 (鹿児島県)



☆定点報告疾病の発生状況

2012年	(報告週)	第1週
-------	-------	-----

定点種別	定点報告疾病	報告数	定点当たり	累積報告数 (2012年)
インフルエンザ定点 (内科・小児科定点)	○ インフルエンザ	124	1.35	124
小児科定点	○ RSウイルス感染症	12	0.22	12
	咽頭結膜熱	15	0.28	15
	A群溶血性レンサ球菌咽頭炎	68	1.26	68
	感染性胃腸炎	514	9.52	514
	○ 水痘	240	4.44	240
	手足口病	20	0.37	20
	伝染性紅斑	1	0.02	1
	○ 突発性発しん	19	0.35	19
	百日咳	-	-	-
	ヘルパンギーナ	1	0.02	1
	○ 流行性耳下腺炎	78	1.44	78
眼科定点	○ 急性出血性結膜炎	1	0.14	1
	流行性角結膜炎	3	0.43	3
基幹定点	細菌性髄膜炎	-	-	-
	無菌性髄膜炎	-	-	-
	○ マイコプラズマ肺炎	9	0.75	9
	クラミジア肺炎	-	-	-
報告数合計		1,105		1,105

☆5週間前からの疾病別報告数・定点当たり報告数

		5週前 (2011年48週)	4週前 (2011年49週)	3週前 (2011年50週)	2週前 (2011年51週)	1週前 (2011年52週)	今週 (2012年1週)
インフルエンザ	報告数	4	7	9	29	69	124
	定点当たり	0.04	0.08	0.10	0.31	0.74	1.35
RSウイルス感染症	報告数	10	9	14	4	10	12
	定点当たり	0.18	0.16	0.25	0.07	0.18	0.22
咽頭結膜熱	報告数	19	25	17	11	21	15
	定点当たり	0.35	0.45	0.31	0.20	0.38	0.28
A群溶血性レンサ球菌咽頭炎	報告数	81	103	94	78	78	68
	定点当たり	1.47	1.87	1.71	1.42	1.42	1.26
感染性胃腸炎	報告数	323	378	475	525	595	514
	定点当たり	5.87	6.87	8.64	9.55	10.82	9.52
水痘	報告数	110	167	194	213	235	240
	定点当たり	2.00	3.04	3.53	3.87	4.27	4.44
手足口病	報告数	71	79	69	68	50	20
	定点当たり	1.29	1.44	1.25	1.24	0.91	0.37
伝染性紅斑	報告数	9	7	6	4	1	1
	定点当たり	0.16	0.13	0.11	0.07	0.02	0.02
突発性発しん	報告数	39	25	24	17	18	19
	定点当たり	0.71	0.45	0.44	0.31	0.33	0.35
百日咳	報告数	-	-	-	-	-	-
	定点当たり	-	-	-	-	-	-
ヘルパンギーナ	報告数	2	2	2	4	1	1
	定点当たり	0.04	0.04	0.04	0.07	0.02	0.02
流行性耳下腺炎	報告数	80	54	77	70	59	78
	定点当たり	1.45	0.98	1.40	1.27	1.07	1.44
急性出血性結膜炎	報告数	-	-	-	-	-	1
	定点当たり	-	-	-	-	-	0.14
流行性角結膜炎	報告数	3	11	3	3	6	3
	定点当たり	0.43	1.57	0.43	0.43	0.86	0.43
細菌性髄膜炎(真菌性を含む)	報告数	1	-	-	-	-	-
	定点当たり	0.08	-	-	-	-	-
無菌性髄膜炎	報告数	1	1	1	-	-	-
	定点当たり	0.08	0.08	0.08	-	-	-
マイコプラズマ肺炎	報告数	11	10	6	10	5	9
	定点当たり	0.92	0.83	0.50	0.83	0.42	0.75
クラミジア肺炎(オウム病は除く)	報告数	-	-	-	-	-	-
	定点当たり	-	-	-	-	-	-

疾病別保健所別患者報告数及び定点当たり報告数(男女合計)

2012年01週(01月02日～01月08日)

	インフルエンザ		RSウイルス感染症		咽頭結膜熱		A群溶血性レンサ球菌咽頭炎		感染性胃腸炎		水痘		手足口病		伝染性紅斑		突発性発しん	
	報告数	定点当り	報告数	定点当り	報告数	定点当り	報告数	定点当り	報告数	定点当り	報告数	定点当り	報告数	定点当り	報告数	定点当り	報告数	定点当り
総数	124	1.35	12	0.22	15	0.28	68	1.26	514	9.52	240	4.44	20	0.37	1	0.02	19	0.35
鹿児島市	39	1.70	4	0.31	7	0.54	36	2.77	137	10.54	105	8.08	4	0.31	-	-	9	0.69
指宿	7	2.33	-	-	-	-	3	1.50	16	8.00	13	6.50	-	-	-	-	-	-
加世田	13	2.17	1	0.33	-	-	3	1.00	31	10.33	6	2.00	-	-	-	-	2	0.67
伊集院	1	0.17	2	0.50	1	0.25	1	0.25	14	3.50	15	3.75	2	0.50	-	-	1	0.25
川薩	5	0.71	-	-	3	0.75	10	2.50	48	12.00	33	8.25	2	0.50	-	-	-	-
出水	5	1.00	1	0.33	2	0.67	3	1.00	20	6.67	8	2.67	8	2.67	1	0.33	-	-
大口	4	1.33	1	0.50	-	-	-	-	2	1.00	1	0.50	-	-	-	-	-	-
姶良	12	1.09	3	0.43	-	-	1	0.14	110	15.71	10	1.43	2	0.29	-	-	4	0.57
志布志	2	0.50	-	-	-	-	1	0.50	18	9.00	8	4.00	1	0.50	-	-	-	-
鹿屋	3	0.38	-	-	-	-	6	1.20	107	21.40	30	6.00	-	-	-	-	2	0.40
西之表	2	1.00	-	-	2	2.00	1	1.00	7	7.00	5	5.00	-	-	-	-	-	-
屋久島	1	0.25	-	-	-	-	1	0.50	1	0.50	-	-	-	-	-	-	-	-
名瀬	11	2.20	-	-	-	-	1	0.33	3	1.00	-	-	1	0.33	-	-	1	0.33
徳之島	19	3.80	-	-	-	-	1	0.33	-	-	6	2.00	-	-	-	-	-	-

	百日咳		ヘルパンギーナ		流行性耳下腺炎		急性出血性結膜炎		流行性角結膜炎		細菌性髄膜炎(真菌性を含む)		無菌性髄膜炎		マイコプラズマ肺炎		クラミジア肺炎(オウム病は除く)	
	報告数	定点当り	報告数	定点当り	報告数	定点当り	報告数	定点当り	報告数	定点当り	報告数	定点当り	報告数	定点当り	報告数	定点当り	報告数	定点当り
総数	0	0.00	1	0.02	78	1.44	1	0.14	3	0.43	0	0.00	0	0.00	9	0.75	0	0.00
鹿児島市	-	-	-	-	8	0.62	1	0.25	2	0.50	-	-	-	-	1	1.00	-	-
指宿	-	-	-	-	2	1.00	...	...	...	...	-	-	-	-	-	-	-	-
加世田	-	-	-	-	1	0.33	...	...	...	...	-	-	-	-	-	-	-	-
伊集院	-	-	-	-	6	1.50	...	...	...	...	-	-	-	-	-	-	-	-
川薩	-	-	-	-	19	4.75	-	-	1	1.00	-	-	-	-	2	2.00	-	-
出水	-	-	1	0.33	5	1.67	...	...	...	...	-	-	-	-	3	3.00	-	-
大口	-	-	-	-	-	-	...	...	...	...	-	-	-	-	-	-	-	-
姶良	-	-	-	-	9	1.29	-	-	-	-	-	-	-	-	-	-	-	-
志布志	-	-	-	-	3	1.50	...	...	...	...	-	-	-	-	-	-	-	-
鹿屋	-	-	-	-	24	4.80	-	-	-	-	-	-	-	-	-	-	-	-
西之表	-	-	-	-	1	1.00	...	...	...	...	-	-	-	-	3	3.00	-	-
屋久島	-	-	-	-	-	-	...	...	...	...	...	...	...	...	...	...	...	...
名瀬	-	-	-	-	-	-	...	...	...	...	-	-	-	-	-	-	-	-
徳之島	-	-	-	-	-	-	...	...	...	...	...	...	...	...	...	...	...	...

年齢階級別疾病別患者報告数及び定点当たり報告数（男女合計）

2012年01週(01月02日～01月08日)

(インフルエンザ定点報告疾病)	合計	～5ヶ月	～11ヶ月	1歳	2	3	4	5	6	7	8	9	10～14	15～19	20～29	30～39	40～49	50～59	60～69	70～79	80歳～
インフルエンザ	報告数 124	1	-	7	4	7	2	4	11	5	4	7	13	4	11	20	10	4	4	4	2
	定点当り 1.35	0.01	-	0.08	0.04	0.08	0.02	0.04	0.12	0.05	0.04	0.08	0.14	0.04	0.12	0.22	0.11	0.04	0.04	0.04	0.02
(小児科定点報告疾病)	合計	～5ヶ月	～11ヶ月	1歳	2	3	4	5	6	7	8	9	10～14	15～19	20歳～						
RSウイルス感染症	報告数 12	6	4	2	-	-	-	-	-	-	-	-	-	-	-	-	-	-	-	-	-
	定点当り 0.22	0.11	0.07	0.04	-	-	-	-	-	-	-	-	-	-	-	-	-	-	-	-	-
咽頭結膜熱	報告数 15	-	1	3	1	4	2	1	3	-	-	-	-	-	-	-	-	-	-	-	-
	定点当り 0.28	-	0.02	0.06	0.02	0.07	0.04	0.02	0.06	-	-	-	-	-	-	-	-	-	-	-	-
A群溶血性レンサ球菌咽頭炎	報告数 68	-	-	1	8	11	7	6	9	4	2	3	8	1	8	-	-	-	-	-	-
	定点当り 1.26	-	-	0.02	0.15	0.20	0.13	0.11	0.17	0.07	0.04	0.06	0.15	0.02	0.15	-	-	-	-	-	-
感染性胃腸炎	報告数 514	6	40	75	55	46	35	38	27	31	14	20	48	21	58	-	-	-	-	-	-
	定点当り 9.52	0.11	0.74	1.39	1.02	0.85	0.65	0.70	0.50	0.57	0.26	0.37	0.89	0.39	1.07	-	-	-	-	-	-
水痘	報告数 240	9	10	57	36	41	29	21	18	8	2	-	7	1	1	-	-	-	-	-	-
	定点当り 4.44	0.17	0.19	1.06	0.67	0.76	0.54	0.39	0.33	0.15	0.04	-	0.13	0.02	0.02	-	-	-	-	-	-
手足口病	報告数 20	-	2	3	5	3	4	-	2	-	-	-	1	-	-	-	-	-	-	-	-
	定点当り 0.37	-	0.04	0.06	0.09	0.06	0.07	-	0.04	-	-	-	0.02	-	-	-	-	-	-	-	-
伝染性紅斑	報告数 1	-	-	-	-	-	1	-	-	-	-	-	-	-	-	-	-	-	-	-	-
	定点当り 0.02	-	-	-	-	-	0.02	-	-	-	-	-	-	-	-	-	-	-	-	-	-
突発性発しん	報告数 19	1	4	12	1	1	-	-	-	-	-	-	-	-	-	-	-	-	-	-	-
	定点当り 0.35	0.02	0.07	0.22	0.02	0.02	-	-	-	-	-	-	-	-	-	-	-	-	-	-	-
百日咳	報告数 -	-	-	-	-	-	-	-	-	-	-	-	-	-	-	-	-	-	-	-	-
	定点当り -	-	-	-	-	-	-	-	-	-	-	-	-	-	-	-	-	-	-	-	-
ヘルパンギーナ	報告数 1	-	-	-	-	-	1	-	-	-	-	-	-	-	-	-	-	-	-	-	-
	定点当り 0.02	-	-	-	-	-	0.02	-	-	-	-	-	-	-	-	-	-	-	-	-	-
流行性耳下腺炎	報告数 78	-	-	4	3	10	11	11	17	13	2	2	4	-	1	-	-	-	-	-	-
	定点当り 1.44	-	-	0.07	0.06	0.19	0.20	0.20	0.31	0.24	0.04	0.04	0.07	-	0.02	-	-	-	-	-	-
(眼科定点報告疾病)	合計	～5ヶ月	～11ヶ月	1歳	2	3	4	5	6	7	8	9	10～14	15～19	20～29	30～39	40～49	50～59	60～69	70歳～	
急性出血性結膜炎	報告数 1	-	-	-	-	-	-	-	-	-	-	-	-	-	1	-	-	-	-	-	-
	定点当り 0.14	-	-	-	-	-	-	-	-	-	-	-	-	-	0.14	-	-	-	-	-	-
流行性角結膜炎	報告数 3	-	-	-	-	-	-	-	-	-	-	1	-	-	1	-	1	-	-	-	-
	定点当り 0.43	-	-	-	-	-	-	-	-	-	-	0.14	-	-	0.14	-	0.14	-	-	-	-
(基幹定点報告疾病)	合計	0歳	1～4	5～9	10～14	15～19	20～24	25～29	30～34	35～39	40～44	45～49	50～54	55～59	60～64	65～69	70歳～				
細菌性髄膜炎(真菌性を含む)	報告数 -	-	-	-	-	-	-	-	-	-	-	-	-	-	-	-	-	-			
	定点当り -	-	-	-	-	-	-	-	-	-	-	-	-	-	-	-	-	-			
無菌性髄膜炎	報告数 -	-	-	-	-	-	-	-	-	-	-	-	-	-	-	-	-	-			
	定点当り -	-	-	-	-	-	-	-	-	-	-	-	-	-	-	-	-	-			
マイコプラズマ肺炎	報告数 9	-	2	3	1	1	1	-	-	-	-	-	-	-	-	-	1	-	-	-	
	定点当り 0.75	-	0.17	0.25	0.08	0.08	0.08	-	-	-	-	-	-	-	-	-	0.08	-	-	-	
クラミジア肺炎(オウム病は除く)	報告数 -	-	-	-	-	-	-	-	-	-	-	-	-	-	-	-	-	-			
	定点当り -	-	-	-	-	-	-	-	-	-	-	-	-	-	-	-	-	-			