

鹿児島県感染症情報

2025年 第2週報 (1月6日~1月12日)

発行: 鹿児島県環境保健センター (内容に関するお問い合わせ: 感染症対策課感染症保健予防)

※ 感染症のホームページアドレス <http://www.pref.kagoshima.jp/kenko-fukushi/kenko-iryo/kansen/index.html>

県内のインフルエンザの報告数は3,560人で、前週より324人多く、定点当たりの報告数は40.00でした。
 COVID-19の報告数は449人で、前週より204人多く、定点当たりの報告数は5.04でした。
 感染性胃腸炎の報告数は237人で、前週より147人多く、定点当たりの報告数は4.65でした。

【注目情報】県内にインフルエンザの流行発生警報が発令されています。定点あたり報告数は、40.00で、前週より増加しています。インフルエンザは、発症前日から発症後3~7日間は鼻やのどからウイルスを排出するといわれています。排出されるウイルス量は解熱とともに減少しますが、解熱後もウイルスを排出するといわれています。症状のあるときは、他の人への感染を防ぐため、咳エチケットを心がけましょう。
 県ホームページ: <https://www.pref.kagoshima.jp/ae06/kenko-fukushi/kenko-iryo/kansen/info/infuru.html>

☆一~五類感染症 (全数把握対象疾患) の発生状況

一類感染症	発生報告なし
二類感染症	結核4例(肺結核3例, 結核性胸膜炎1例)
三類感染症	腸管出血性大腸菌感染症1例(血清型別/毒素型別: 0157/VT2)
四類感染症	つつが虫病1例
五類感染症	侵襲性肺炎球菌感染症4例, 破傷風1例, カルバペネム耐性腸内細菌目細菌感染症1例 梅毒2例 追加 侵襲性肺炎球菌感染症1例(1週)

☆定点把握対象疾患の発生状況

- ・今週の定点医療機関は、インフルエンザ/COVID-19 定点 89, 小児科定点 51 です。
- ・第2週の定点把握対象疾患の総報告数は4,454人で、前週より781人多い報告数でした(3頁参照)。

・流行発生警報の基準値 (開始基準値及び終息基準値) 以上の保健所

【インフルエンザ(開始30.0, 終息10.0)】: 鹿児島市(45.39), 指宿(38.67), 加世田(27.83), 伊集院(36.80), 川薩(35.00), 出水(48.80), 大口(15.50), 始良(36.91), 志布志(30.00), 鹿屋(67.88), 西之表(58.00), 名瀬(37.50), 徳之島(29.00)

・流行発生注意報の基準値以上の保健所

【インフルエンザ(基準値10.0)】: 屋久島(12.25)

【新型コロナウイルスゲノム解析結果】

ゲノム 確定日	確定数					XEK系統	XEC系統	他
		BA.2系統	BA.2.86 系統	JN.1系統	KP.3系統			
2週 (1/6~1/12)	14	10 (71.4%)	10 (71.4%)	10 (71.4%)	10 (71.4%)	3 (21.4%)	1 (7.1%)	0 (0.0%)

これまでの詳細につきましては、以下 URL をご参照ください。

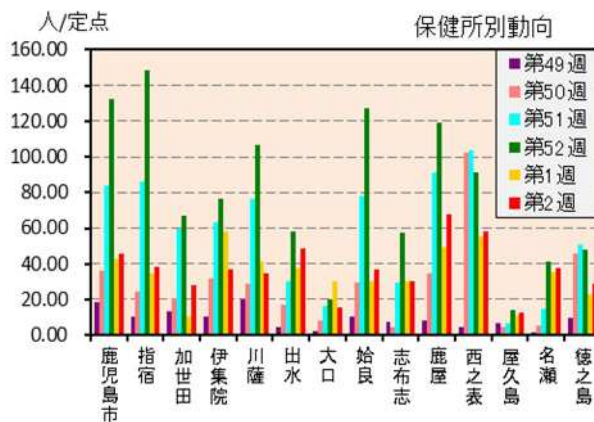
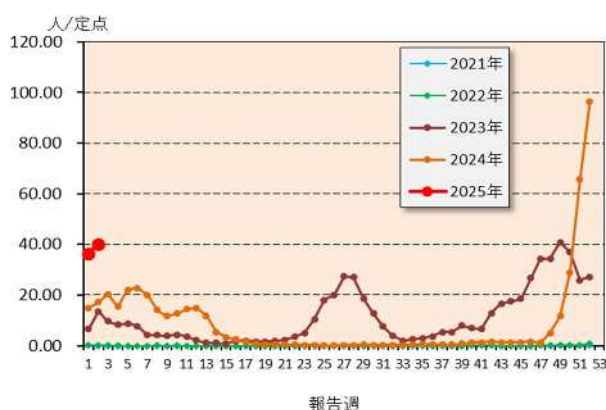
鹿児島県ホームページ (<https://www.pref.kagoshima.jp/kenko-ukushi/covid19/hassei/index.html#hennikabu>)

※ 週報発行後、医療機関、保健所から追加、訂正報告があり、全数・定点の数値が変更する場合があります。

★定点把握対象疾患（定点当たり報告数の上位3疾患の発生状況及び保健所別動向）

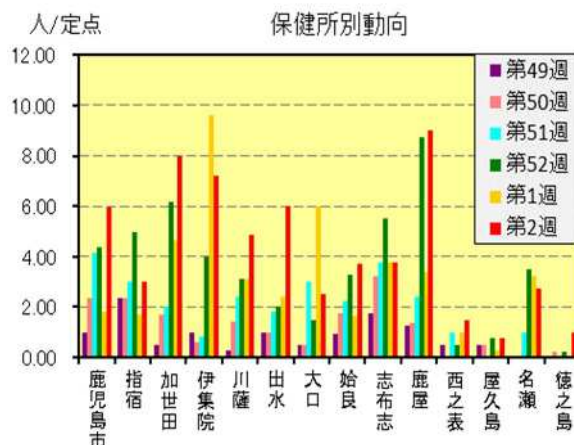
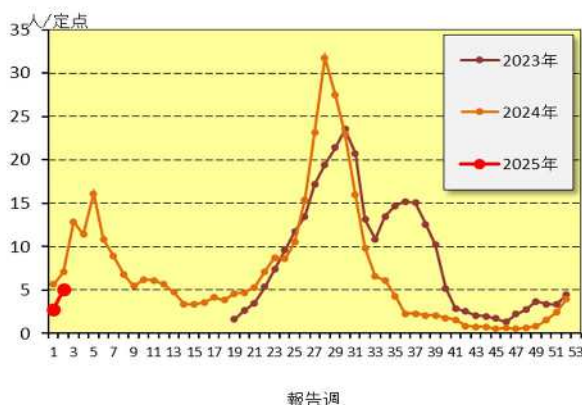
(1) インフルエンザ

第2週のインフルエンザの報告数は3,560人で、前週より324人多く、定点当たりの報告数は40.00であった。年齢別では、10～14歳(371人)、40～49歳(308人)、50～59歳(266人)の順に多かった。保健所別の定点当たり報告数は、鹿屋保健所(67.88)、西之表保健所(58.00)、出水保健所(48.80)の順に多い。



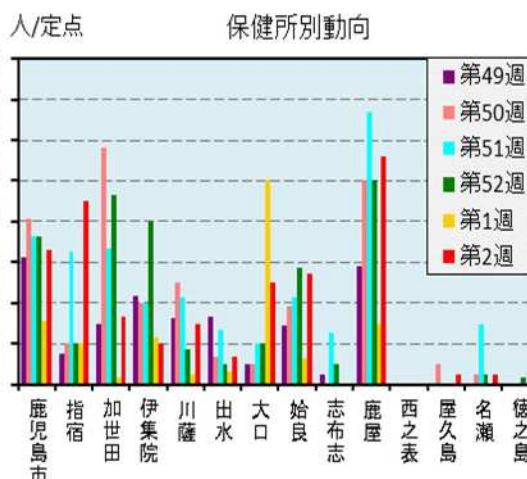
(2) COVID-19

第2週のCOVID-19の報告数は449人で、前週より204人多く、定点当たりの報告数は5.04であった。年齢別では、20～29歳(56人)、70～79歳(45人)、50～59歳・60～69歳(それぞれ44人)の順に多かった。保健所別の定点当たり報告数は、鹿屋保健所(9.00)、加世田保健所(8.00)、伊集院保健所(7.20)の順に多い。



(3) 感染性胃腸炎

第2週の感染性胃腸炎の報告数は237人で、前週より147人多く、定点当たりの報告数は4.65であった。年齢別では、10～14歳(35人)、1歳(32人)、3歳(28人)の順に多かった。保健所別の定点当たり報告数は、鹿屋保健所(11.20)、指宿保健所(9.00)、鹿児島市保健所(6.62)の順に多い。



★定点把握対象疾患の発生状況

2025年	(報告週)	第2週		
定点種別	定点報告疾患	報告数	定点当り	累積報告数 (2025年)
インフルエンザ/COVID-19定点 (内科・小児科定点)	○ インフルエンザ	3,560	40.00	6,796
	○ COVID-19	449	5.04	694
小児科定点	○ 咽頭結膜熱	40	0.78	53
	○ A群溶血性レンサ球菌咽頭炎	90	1.76	116
	○ 感染性胃腸炎	237	4.65	327
	○ 水痘	15	0.29	29
	手足口病	23	0.45	49
	○ 伝染性紅斑	4	0.08	5
	○ 突発性発しん	11	0.22	12
	ヘルパンギーナ	-	-	1
	○ 流行性耳下腺炎	1	0.02	1
	RSウイルス感染症	11	0.22	24
眼科定点	急性出血性結膜炎	-	-	-
	○ 流行性角結膜炎	4	0.57	7
基幹定点	細菌性髄膜炎(真菌性を含む)	-	-	-
	無菌性髄膜炎	-	-	-
	○ マイコプラズマ肺炎	9	0.75	13
	クラミジア肺炎(オウム病は除く)	-	-	-
	感染性胃腸炎(ロタウイルス)	-	-	-
報告数合計		4,454	-	8,127

○印は前週比増

★5週間前からの疾患別報告数・定点当たり報告数

		5週前	4週前	3週前	2週前	1週前	今週
		(2024年49週)	(2024年50週)	(2024年51週)	(2024年52週)	(2025年1週)	(2025年2週)
インフルエンザ	報告数	1,045	2,581	5,836	8,580	3,236	3,560
	定点当り	11.74	29.00	65.57	96.40	36.36	40.00
COVID-19	報告数	75	136	218	355	245	449
	定点当り	0.84	1.53	2.45	3.99	2.75	5.04
RSウイルス感染症	報告数	20	5	20	15	13	11
	定点当り	0.39	0.10	0.39	0.29	0.25	0.22
咽頭結膜熱	報告数	28	38	37	38	13	40
	定点当り	0.55	0.75	0.73	0.75	0.25	0.78
A群溶血性レンサ球菌咽頭炎	報告数	106	111	109	70	26	90
	定点当り	2.08	2.18	2.14	1.37	0.51	1.76
感染性胃腸炎	報告数	180	262	274	256	90	237
	定点当り	3.53	5.14	5.37	5.02	1.76	4.65
水痘	報告数	13	11	21	11	14	15
	定点当り	0.25	0.22	0.41	0.22	0.27	0.29
手足口病	報告数	292	183	127	70	26	23
	定点当り	5.73	3.59	2.49	1.37	0.51	0.45
伝染性紅斑	報告数	3	6	2	7	1	4
	定点当り	0.06	0.12	0.04	0.14	0.02	0.08
突発性発しん	報告数	27	12	20	9	1	11
	定点当り	0.53	0.24	0.39	0.18	0.02	0.22
ヘルパンギーナ	報告数	5	2	1	2	1	-
	定点当り	0.10	0.04	0.02	0.04	0.02	-
流行性耳下腺炎	報告数	1	2	-	3	-	1
	定点当り	0.02	0.04	-	0.06	-	0.02
急性出血性結膜炎	報告数	-	-	-	-	-	-
	定点当り	-	-	-	-	-	-
流行性角結膜炎	報告数	10	3	4	8	3	4
	定点当り	1.43	0.43	0.57	1.14	0.43	0.57
細菌性髄膜炎(真菌性を含む)	報告数	-	-	-	1	-	-
	定点当り	-	-	-	0.08	-	-
無菌性髄膜炎	報告数	-	-	-	-	-	-
	定点当り	-	-	-	-	-	-
マイコプラズマ肺炎	報告数	21	16	20	22	4	9
	定点当り	1.75	1.33	1.67	1.83	0.33	0.75
クラミジア肺炎(オウム病は除く)	報告数	-	-	-	-	-	-
	定点当り	-	-	-	-	-	-
感染性胃腸炎(ロタウイルス)	報告数	-	1	-	-	-	-
	定点当り	-	0.08	-	-	-	-

疾病別保健所別患者報告数及び定点点当り報告数(男女合計)

2025年02週(01月06日～01月12日)

総数	インフルエンザ		COVID-19		RSウイルス感染症		咽頭結膜熱		A群溶血性レンサ球菌咽頭炎		感染性胃腸炎		水痘		手足口病		伝染性紅斑		突発性発しん			
	報告数	定点点当り	報告数	定点点当り	報告数	定点点当り	報告数	定点点当り	報告数	定点点当り	報告数	定点点当り	報告数	定点点当り	報告数	定点点当り	報告数	定点点当り	報告数	定点点当り		
鹿児島市	1044	45.39	137	5.96	7	0.54	19	1.46	41	3.15	86	6.62	12	0.92	15	0.29	23	0.45	4	0.08	11	0.22
指宿	116	38.67	9	3.00	-	-	-	-	3	1.50	18	9.00	-	-	-	-	-	-	-	-	-	-
加世田	167	27.83	48	8.00	-	-	-	-	16	5.33	10	3.33	-	-	1	0.33	-	-	-	-	-	-
伊集院	184	36.80	36	7.20	-	-	3	1.00	6	2.00	6	2.00	-	-	1	0.33	-	-	-	-	-	-
川薩	245	35.00	34	4.86	1	0.25	-	-	-	-	12	3.00	-	-	5	1.25	-	-	-	-	-	-
出水	244	48.80	30	6.00	1	0.33	2	0.67	8	2.67	4	1.33	1	0.33	-	-	2	0.67	-	-	-	-
大口	31	15.50	5	2.50	-	-	-	-	1	1.00	5	5.00	-	-	-	-	-	-	-	-	-	-
始良	406	36.91	41	3.73	2	0.29	4	0.57	12	1.71	38	5.43	1	0.14	-	-	-	-	-	-	3	0.43
志布志	120	30.00	15	3.75	-	-	-	-	-	-	-	-	-	-	-	-	-	-	-	-	-	-
鹿屋	543	67.88	72	9.00	-	-	12	2.40	3	0.60	56	11.20	-	-	-	-	-	-	-	-	-	-
西之表	116	58.00	3	1.50	-	-	-	-	-	-	-	-	-	-	-	-	-	-	-	-	-	-
屋久島	49	12.25	3	0.75	-	-	-	-	-	-	1	0.50	1	0.50	1	0.50	-	-	-	-	-	-
名瀬	150	37.50	11	2.75	-	-	-	-	-	-	1	0.50	-	-	-	-	-	-	-	-	-	-
徳之島	145	29.00	5	1.00	-	-	-	-	-	-	-	-	-	-	-	-	-	-	-	-	-	-

総数	ヘルパンギーナ		流行性耳下腺炎		急性出血性結膜炎		流行性角結膜炎		細菌性髄膜炎(真菌性を含む)		無菌性髄膜炎		マイコプラズマ肺炎		クラミジア肺炎(オウム病は除く)		感染性胃腸炎(ロタウイルス)	
	報告数	定点点当り	報告数	定点点当り	報告数	定点点当り	報告数	定点点当り	報告数	定点点当り	報告数	定点点当り	報告数	定点点当り	報告数	定点点当り	報告数	定点点当り
鹿児島市	-	-	-	-	-	-	-	-	-	-	-	-	9	0.75	0	0.00	-	-
指宿	-	-	-	-	-	-	-	-	2	2.00	-	-	-	-
加世田	-	-	-	-	-	-	-	-	2	2.00	-	-	-	-
伊集院	-	-	-	-	-	-	-	-	1	1.00	-	-	-	-
川薩	-	-	-	-	-	-	-	-	-	-	-	-	-	-
出水	-	-	-	-	-	-	-	-	-	-	-	-	-	-
大口	-	-	-	-	-	-	-	-	4	4.00	-	-	-	-
始良	-	-	-	-	-	-	-	-	-	-	-	-	-	-
志布志	-	-	-	-	-	-	-	-	-	-	-	-	-	-
鹿屋	-	-	1	0.20	-	-	1	1.00	-	-	-	-	-	-	-	-	-	-
西之表	-	-	-	-	-	-	-	-	-	-	-	-	-	-
屋久島	-	-	-	-	-	-	-	-	-	-
名瀬	-	-	-	-	-	-	-	-	-	-	-	-	-	-
徳之島	-	-	-	-

年齢階級別疾病別患者報告数及び定点当たり報告数（男女合計）

2025年02週(01月06日～01月12日)

(インフルエンザ定点報告疾病)	合計	～5ヶ月	～11ヶ月	1歳	2	3	4	5	6	7	8	9	10～14	15～19	20～29	30～39	40～49	50～59	60～69	70～79	80歳～
インフルエンザ	3,560	16	65	206	175	178	179	173	188	137	99	126	371	149	187	243	308	266	199	162	133
報告数	40.00	0.18	0.73	2.31	1.97	2.00	2.01	1.94	2.11	1.54	1.11	1.42	4.17	1.67	2.10	2.73	3.46	2.99	2.24	1.82	1.49
定点当り	449	2	13	20	10	6	10	7	10	8	3	7	27	27	56	41	26	44	44	45	43
COVID-19	5.04	0.02	0.15	0.22	0.11	0.07	0.11	0.08	0.11	0.09	0.03	0.08	0.30	0.30	0.63	0.46	0.29	0.49	0.49	0.51	0.48
報告数	合計	～5ヶ月	～11ヶ月	1歳	2	3	4	5	6	7	8	9	10～14	15～19	20歳～						
定点当り	11	3	1	4	2	1	-	-	-	-	-	-	-	-	-	-	-	-	-	-	-
(小児科定点報告疾病)	0.22	0.06	0.02	0.08	0.04	0.02	-	-	-	-	-	-	-	-	-	-	-	-	-	-	-
RSウイルス感染症	40	-	4	15	8	5	3	-	1	1	-	-	2	-	-	-	-	-	-	-	-
報告数	0.78	-	0.08	0.29	0.16	0.10	0.06	-	0.02	0.02	-	0.02	0.04	-	-	-	-	-	-	-	-
定点当り	90	-	-	2	3	9	12	19	7	5	11	7	11	1	3	-	-	-	-	-	-
A群溶血性レンサ球菌咽頭炎	1.76	-	-	0.04	0.06	0.18	0.24	0.37	0.14	0.10	0.22	0.14	0.22	0.02	0.06	-	-	-	-	-	-
報告数	237	3	14	32	18	28	20	21	14	12	11	13	35	5	11	-	-	-	-	-	-
定点当り	4.65	0.06	0.27	0.63	0.35	0.55	0.39	0.41	0.27	0.24	0.22	0.25	0.69	0.10	0.22	-	-	-	-	-	-
報告数	15	-	1	2	-	3	-	3	3	-	-	-	3	2	-	-	-	-	-	-	-
定点当り	0.29	-	0.02	0.02	0.04	-	0.06	-	0.06	-	-	-	0.06	0.04	-	-	-	-	-	-	-
手足口病	23	-	-	3	2	4	5	2	1	2	1	1	1	-	1	-	-	-	-	-	-
報告数	0.45	-	-	0.06	0.04	0.08	0.10	0.04	0.02	0.04	0.02	0.02	0.02	-	0.02	-	-	-	-	-	-
定点当り	4	-	-	-	-	1	-	1	1	-	-	1	-	-	-	-	-	-	-	-	-
伝染性紅斑	0.08	-	-	-	-	0.02	-	0.02	0.02	-	-	0.02	-	-	-	-	-	-	-	-	-
報告数	11	-	1	7	3	-	-	-	-	-	-	-	-	-	-	-	-	-	-	-	-
定点当り	0.22	-	0.02	0.14	0.06	-	-	-	-	-	-	-	-	-	-	-	-	-	-	-	-
突発性発疹	-	-	-	-	-	-	-	-	-	-	-	-	-	-	-	-	-	-	-	-	-
ヘルパンギーナ	-	-	-	-	-	-	-	-	-	-	-	-	-	-	-	-	-	-	-	-	-
報告数	-	-	-	-	-	-	-	-	-	-	-	-	-	-	-	-	-	-	-	-	-
定点当り	1	-	-	-	-	-	-	-	1	-	-	-	-	-	-	-	-	-	-	-	-
流行性耳下腺炎	0.02	-	-	-	-	-	-	-	0.02	-	-	-	-	-	-	-	-	-	-	-	-
報告数	合計	～5ヶ月	～11ヶ月	1歳	2	3	4	5	6	7	8	9	10～14	15～19	20～29	30～39	40～49	50～59	60～69	70歳～	70歳～
定点当り	-	-	-	-	-	-	-	-	-	-	-	-	-	-	-	-	-	-	-	-	-
(眼科定点報告疾病)	-	-	-	-	-	-	-	-	-	-	-	-	-	-	-	-	-	-	-	-	-
急性出血性結膜炎	-	-	-	-	-	-	-	-	-	-	-	-	-	-	-	-	-	-	-	-	-
報告数	4	-	-	-	-	-	-	-	-	-	-	-	-	-	-	1	2	-	-	-	1
定点当り	0.57	-	-	-	-	-	-	-	-	-	-	-	-	-	-	0.14	0.29	-	-	-	0.14
流行性角結膜炎	合計	0歳	1～4	5～9	10～14	15～19	20～24	25～29	30～34	35～39	40～44	45～49	50～54	55～59	60～64	65～69	70歳～				
報告数	-	-	-	-	-	-	-	-	-	-	-	-	-	-	-	-	-	-	-	-	-
定点当り	-	-	-	-	-	-	-	-	-	-	-	-	-	-	-	-	-	-	-	-	-
(幹幹定点報告疾病)	-	-	-	-	-	-	-	-	-	-	-	-	-	-	-	-	-	-	-	-	-
細菌性髄膜炎(真菌性を含む)	9	-	1	6	1	-	1	-	-	-	-	-	-	-	-	-	-	-	-	-	-
報告数	0.75	-	0.08	0.50	0.08	-	0.08	-	-	-	-	-	-	-	-	-	-	-	-	-	-
定点当り	-	-	-	-	-	-	-	-	-	-	-	-	-	-	-	-	-	-	-	-	-
無菌性髄膜炎	-	-	-	-	-	-	-	-	-	-	-	-	-	-	-	-	-	-	-	-	-
報告数	-	-	-	-	-	-	-	-	-	-	-	-	-	-	-	-	-	-	-	-	-
定点当り	-	-	-	-	-	-	-	-	-	-	-	-	-	-	-	-	-	-	-	-	-
マイコプラズマ肺炎	-	-	-	-	-	-	-	-	-	-	-	-	-	-	-	-	-	-	-	-	-
報告数	-	-	-	-	-	-	-	-	-	-	-	-	-	-	-	-	-	-	-	-	-
定点当り	-	-	-	-	-	-	-	-	-	-	-	-	-	-	-	-	-	-	-	-	-
クラミジア肺炎(オウム病は除く)	-	-	-	-	-	-	-	-	-	-	-	-	-	-	-	-	-	-	-	-	-
報告数	-	-	-	-	-	-	-	-	-	-	-	-	-	-	-	-	-	-	-	-	-
定点当り	-	-	-	-	-	-	-	-	-	-	-	-	-	-	-	-	-	-	-	-	-
感染性胃腸炎(ロタウイルス)	-	-	-	-	-	-	-	-	-	-	-	-	-	-	-	-	-	-	-	-	-
報告数	-	-	-	-	-	-	-	-	-	-	-	-	-	-	-	-	-	-	-	-	-
定点当り	-	-	-	-	-	-	-	-	-	-	-	-	-	-	-	-	-	-	-	-	-