

鹿児島県感染症情報

2024~2025年 第52・1週報 (12月23日~1月5日)

発行: 鹿児島県環境保健センター (内容に関するお問い合わせ: 感染症対策課感染症保健予防)

※ 感染症のホームページアドレス <http://www.pref.kagoshima.jp/kenko-fukushi/kenko-iryo/kansen/index.html>

県内の第1週のインフルエンザの報告数は3,236人で、前週より5,344人少なく、定点当たりの報告数は36.36でした。COVID-19の報告数は245人で、前週より110人少なく、定点当たりの報告数は2.75でした。感染性胃腸炎の報告数は90人で、前週より166人少なく、定点当たりの報告数は1.76でした。

【注目情報】

県内にインフルエンザの流行発生警報が発令されています。定点あたり報告数は、2024年第52週は96.40です。2025年第1週は36.36で、13保健所が流行発生警報域、1保健所が流行発生注意報の基準値を超えています。今後の動向に十分注視してください。

インフルエンザにかからないために、手洗い、適度な湿度の保持、十分な休養とバランスのとれた栄養摂取、室内ではこまめな換気につとめましょう。また、咳やくしゃみ等の症状のあるときは、他の人への感染を防ぐため、咳エチケットを心がけましょう。

★一~五類感染症(全数把握対象疾患)の発生状況

【2024年52週(12月23日~12月29日)】

一類感染症	発生報告なし
二類感染症	結核7例(肺結核4例, 無症状病原体保有者3例) 追加 結核1例(無症状病原体保有者)(50週)
三類感染症	発生報告なし
四類感染症	つつが虫病1例 追加 日本紅斑熱1例(49週)
五類感染症	クロイツフェルトヤコブ病1例, 梅毒3例
獣医師が届出を行う感染症	追加 鳥インフルエンザの鳥類1例(51週)

【2025年1週(12月30日~1月5日)】

一類感染症	発生報告なし
二類感染症	発生報告なし
三類感染症	発生報告なし
四類感染症	レジオネラ症1例
五類感染症	急性脳炎1例, 侵襲性肺炎球菌感染症1例

☆定点把握対象疾患の発生状況

【2024年52週(12月23日～12月29日)】

- ・第52週の定点医療機関は、インフルエンザ[※]/COVID-19 定点 **89**、小児科定点 **51** です。
- ・第52週の定点把握対象疾患の総報告数は9,447人で、前週より2,758人多い報告数でした(3頁参照)。
- ・**流行発生警報の基準値(開始基準値及び終息基準値)以上の保健所**
 - 【インフルエンザ(開始30.0, 終息10.0)】: 鹿児島市(132.52), 指宿(148.33), 加世田(67.00), 伊集院(76.40), 川薩(106.43), 出水(58.20), 始良(127.45), 志布志(57.75), 鹿屋(119.00), 西之表(91.00), 名瀬(41.25), 徳之島(48.00)
 - 【咽頭結膜熱(開始3.0, 終息1.0)】: 出水(3.00)
 - 【手足口病(開始5.0, 終息2.0)】: 鹿児島市(2.15), 川薩(2.00)
- ・**流行発生注意報の基準値以上の保健所**
 - 【インフルエンザ(基準値10.0)】: 大口(20.00), 屋久島(13.75)

【2025年1週(12月30日～1月5日)】

- ・第1週の定点医療機関は、インフルエンザ[※]/COVID-19 定点 **89**、小児科定点 **51** です。
- ・第1週の定点把握対象疾患の総報告数は3,673人で、前週より5,774人少ない報告数でした(3頁参照)。
- ・**流行発生警報の基準値(開始基準値及び終息基準値)以上の保健所**
 - 【インフルエンザ(開始30.0, 終息10.0)】: 鹿児島市(42.70), 指宿(35.00), 加世田(10.17), 伊集院(58.40), 川薩(41.57), 出水(37.40), 大口(30.00), 始良(30.09), 志布志(30.50), 鹿屋(49.00), 西之表(55.00), 名瀬(35.50), 徳之島(23.00)
- ・**流行発生注意報の基準値以上の保健所**
 - 【インフルエンザ(基準値10.0)】: 屋久島(11.50) 【水痘(基準値1.0)】: 出水(1.00)

【新型コロナウイルスゲノム解析結果】

2024年第51週, 2025年第1週はゲノム解析検査を実施していません。

これまでの詳細につきましては, 以下URLをご参照ください。

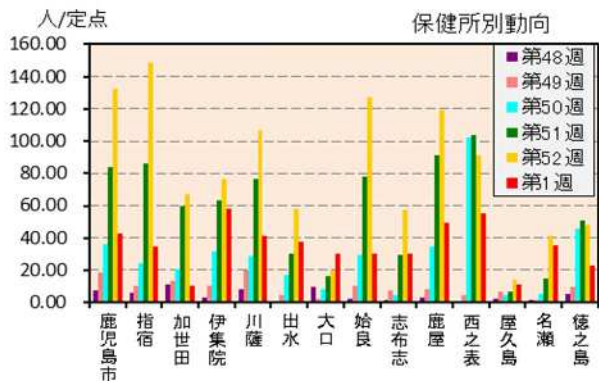
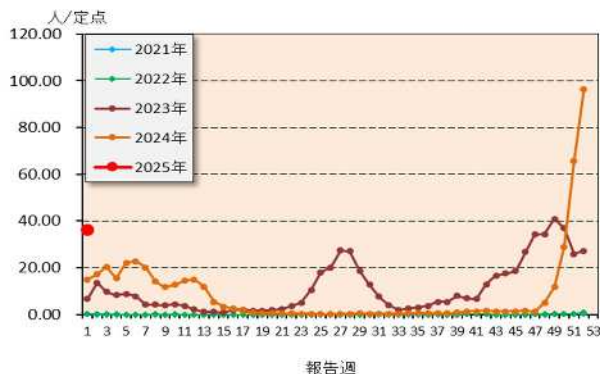
鹿児島県ホームページ (<https://www.pref.kagoshima.jp/kenko-ukushi/covid19/hassei/index.html#hennikabu>)

※ 週報発行後, 医療機関, 保健所から追加, 訂正報告があり, 全数・定点の数値が変更する場合があります。

☆定点把握対象疾患（定点当たり報告数の上位3疾患の発生状況及び保健所別動向）

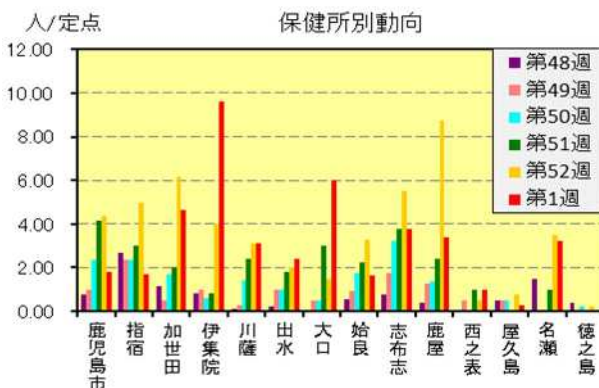
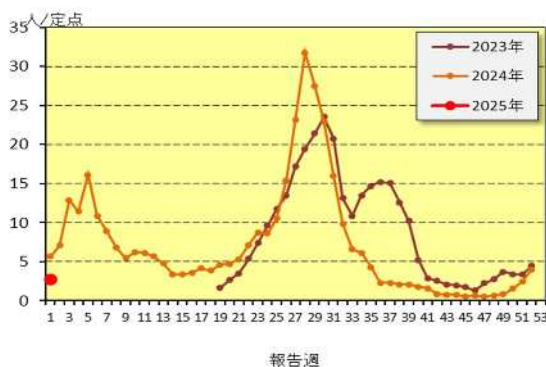
(1) インフルエンザ

第1週のインフルエンザの報告数は3236人で、前週より5344人少なく、定点当たりの報告数は36.36であった。年齢別では、10～14歳(446人)、40～49歳(295人)、30～39歳(250人)の順に多かった。保健所別の定点当たり報告数は、伊集院保健所(58.40)、西之表保健所(55.00)、鹿屋保健所(49.00)の順に多い。



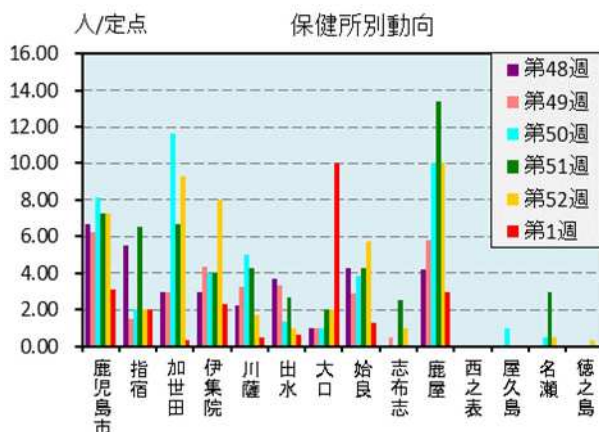
(2) COVID-19

第1週のCOVID-19の報告数は245人で、前週より110人少なく、定点当たりの報告数は2.75であった。年齢別では、30～39歳・60～69歳(それぞれ31人)、50～59歳(27人)、20～29歳(26人)の順に多かった。保健所別の定点当たり報告数は、伊集院保健所(9.60)、大口保健所(6.00)、加世田保健所(4.67)の順に多い。



(3) 感染性胃腸炎

第1週の感染性胃腸炎の報告数は90人で、前週より166人少なく、定点当たりの報告数は1.76であった。年齢別では、10～14歳(14人)、2歳(12人)、1歳・4歳(それぞれ11人)の順に多かった。保健所別の定点当たり報告数は、大口保健所(10.00)、鹿児島市保健所(3.08)、鹿屋保健所(3.00)の順に多い。



★定点把握対象疾患の発生状況

2024年	(報告週)	第52週		
定点種別	定点報告疾患	報告数	定点当り	累積報告数 (2024年)
インフルエンザ/COVID-19定点 (内科・小児科定点)	○ インフルエンザ	8,580	96.40	40,283
	○ COVID-19	355	3.99	32,517
小児科定点	○ 咽頭結膜熱	38	0.75	4,641
	A群溶血性レンサ球菌咽頭炎	70	1.37	7,308
	感染性胃腸炎	256	5.02	13,845
	水痘	11	0.22	418
	手足口病	70	1.37	13,993
	○ 伝染性紅斑	7	0.14	78
	突発性発しん	9	0.18	874
	○ ヘルパンギーナ	2	0.04	1,902
	○ 流行性耳下腺炎	3	0.06	107
	RSウイルス感染症	15	0.29	3,601
眼科定点	急性出血性結膜炎	-	-	1
	○ 流行性角結膜炎	8	1.14	347
基幹定点	○ 細菌性髄膜炎(真菌性を含む)	1	0.08	9
	無菌性髄膜炎	-	-	2
	○ マイコプラズマ肺炎	22	1.83	457
	クラミジア肺炎(オウム病は除く)	-	-	-
	感染性胃腸炎(ロタウイルス)	-	-	2
報告数合計		9,447	-	120,385

○印は前週比増

2025年	(報告週)	第1週		
定点種別	定点報告疾患	報告数	定点当り	累積報告数 (2025年)
インフルエンザ/COVID-19定点 (内科・小児科定点)	インフルエンザ	3,236	36.36	3,236
	COVID-19	245	2.75	245
小児科定点	咽頭結膜熱	13	0.25	13
	A群溶血性レンサ球菌咽頭炎	26	0.51	26
	感染性胃腸炎	90	1.76	90
	○ 水痘	14	0.27	14
	手足口病	26	0.51	26
	伝染性紅斑	1	0.02	1
	突発性発しん	1	0.02	1
	ヘルパンギーナ	1	0.02	1
	流行性耳下腺炎	-	-	-
	RSウイルス感染症	13	0.25	13
眼科定点	急性出血性結膜炎	-	-	-
	流行性角結膜炎	3	0.43	3
基幹定点	細菌性髄膜炎(真菌性を含む)	-	-	-
	無菌性髄膜炎	-	-	-
	マイコプラズマ肺炎	4	0.33	4
	クラミジア肺炎(オウム病は除く)	-	-	-
	感染性胃腸炎(ロタウイルス)	-	-	-
報告数合計		3,673	-	3,673

○印は前週比増

★5週間前からの疾患別報告数・定点当たり報告数

		5週前 (2024年48週)	4週前 (2024年49週)	3週前 (2024年50週)	2週前 (2024年51週)	1週前 (2024年52週)	今週 (2025年1週)
インフルエンザ	報告数	448	1,045	2,581	5,836	8,580	3,236
	定点当り	5.03	11.74	29.00	65.57	96.40	36.36
COVID-19	報告数	61	75	136	218	355	245
	定点当り	0.69	0.84	1.53	2.45	3.99	2.75
RSウイルス感染症	報告数	32	20	5	20	15	13
	定点当り	0.63	0.39	0.10	0.39	0.29	0.25
咽頭結膜熱	報告数	28	28	38	37	38	13
	定点当り	0.55	0.55	0.75	0.73	0.75	0.25
A群溶血性レンサ球菌咽頭炎	報告数	96	106	111	109	70	26
	定点当り	1.88	2.08	2.18	2.14	1.37	0.51
感染性胃腸炎	報告数	188	180	262	274	256	90
	定点当り	3.69	3.53	5.14	5.37	5.02	1.76
水痘	報告数	8	13	11	21	11	14
	定点当り	0.16	0.25	0.22	0.41	0.22	0.27
手足口病	報告数	359	292	183	127	70	26
	定点当り	7.04	5.73	3.59	2.49	1.37	0.51
伝染性紅斑	報告数	4	3	6	2	7	1
	定点当り	0.08	0.06	0.12	0.04	0.14	0.02
突発性発しん	報告数	14	27	12	20	9	1
	定点当り	0.27	0.53	0.24	0.39	0.18	0.02
ヘルパンギーナ	報告数	5	5	2	1	2	1
	定点当り	0.10	0.10	0.04	0.02	0.04	0.02
流行性耳下腺炎	報告数	2	1	2	-	3	-
	定点当り	0.04	0.02	0.04	-	0.06	-
急性出血性結膜炎	報告数	-	-	-	-	-	-
	定点当り	-	-	-	-	-	-
流行性角結膜炎	報告数	3	10	3	4	8	3
	定点当り	0.43	1.43	0.43	0.57	1.14	0.43
細菌性髄膜炎(真菌性を含む)	報告数	-	-	-	-	1	-
	定点当り	-	-	-	-	0.08	-
無菌性髄膜炎	報告数	-	-	-	-	-	-
	定点当り	-	-	-	-	-	-
マイコプラズマ肺炎	報告数	34	21	16	20	22	4
	定点当り	2.83	1.75	1.33	1.67	1.83	0.33
クラミジア肺炎(オウム病は除く)	報告数	-	-	-	-	-	-
	定点当り	-	-	-	-	-	-
感染性胃腸炎(ロタウイルス)	報告数	-	-	1	-	-	-
	定点当り	-	-	0.08	-	-	-

疾病別保健所別患者報告数及び定点点当り報告数(男女合計)

2024年52週(12月23日～12月29日)

	インフルエンザ		COVID-19		RSウイルス感染症		咽頭結膜熱		A群溶血性レンサ球菌咽頭炎		感染性胃腸炎		水痘		手足口病		伝染性紅斑		突発性発しん	
	報告数	定点点当り	報告数	定点点当り	報告数	定点点当り	報告数	定点点当り	報告数	定点点当り	報告数	定点点当り	報告数	定点点当り	報告数	定点点当り	報告数	定点点当り	報告数	定点点当り
総数	8580	96.40	355	3.99	15	0.29	38	0.75	70	1.37	256	5.02	11	0.22	70	1.37	7	0.14	9	0.18
鹿児島市	3048	132.52	101	4.39	7	0.54	4	0.31	23	1.77	94	7.23	10	0.77	28	2.15	7	0.54	2	0.15
指宿	445	148.33	15	5.00	-	-	-	-	1	0.50	4	2.00	-	-	3	1.50	-	-	1	0.50
加世田	402	67.00	37	6.17	-	-	-	-	10	3.33	28	9.33	-	-	4	1.33	-	-	-	-
伊集院	382	76.40	20	4.00	-	-	4	1.33	5	1.67	24	8.00	-	-	7	2.33	-	-	-	-
川薩	745	106.43	22	3.14	4	1.00	5	1.25	3	0.75	7	1.75	-	-	8	2.00	-	-	-	-
出水	291	58.20	10	2.00	2	0.67	9	3.00	5	1.67	3	1.00	-	-	-	-	-	-	2	0.67
大口	40	20.00	3	1.50	-	-	-	-	1	1.00	2	2.00	-	-	1	1.00	-	-	-	-
始良	1402	127.45	36	3.27	1	0.14	3	0.43	18	2.57	40	5.71	1	0.14	7	1.00	-	-	3	0.43
志布志	231	57.75	22	5.50	-	-	-	-	-	-	2	1.00	-	-	-	-	-	-	-	-
鹿屋	952	119.00	70	8.75	1	0.20	9	1.80	3	0.60	50	10.00	-	-	9	1.80	-	-	1	0.20
西之表	182	91.00	1	0.50	-	-	-	-	-	-	-	-	-	-	-	-	-	-	-	-
屋久島	55	13.75	3	0.75	-	-	3	1.50	-	-	-	-	-	-	1	0.50	-	-	-	-
名瀬	165	41.25	14	3.50	-	-	-	-	1	0.50	1	0.50	-	-	2	1.00	-	-	-	-
徳之島	240	48.00	1	0.20	-	-	1	0.33	-	-	1	0.33	-	-	-	-	-	-	-	-

	ヘルパンギーナ		流行性耳下腺炎		急性出血性結膜炎		流行性角結膜炎		細菌性髄膜炎(真菌性を含む)		無菌性髄膜炎		マイコプラズマ肺炎		クラミジア肺炎(付く菌は除く)		感染性胃腸炎(ロタウイルス)	
	報告数	定点点当り	報告数	定点点当り	報告数	定点点当り	報告数	定点点当り	報告数	定点点当り	報告数	定点点当り	報告数	定点点当り	報告数	定点点当り	報告数	定点点当り
総数	2	0.04	3	0.06	0	0.00	8	1.14	1	0.08	0	0.00	22	1.83	0	0.00	0	0.00
鹿児島市	2	0.15	2	0.15	-	-	-	-	1	1.00	-	-	4	4.00	-	-	-	-
指宿	-	-	-	-	-	-	-	-	4	4.00	-	-	-	-
加世田	-	-	-	-	-	-	-	-	2	2.00	-	-	-	-
伊集院	-	-	1	0.33	-	-	-	-	-	-	-	-	-	-
川薩	-	-	-	-	-	-	6	6.00	-	-	-	-	1	1.00	-	-	-	-
出水	-	-	-	-	-	-	-	-	-	-	-	-	-	-
大口	-	-	-	-	-	-	-	-	4	4.00	-	-	-	-
始良	-	-	-	-	-	-	2	2.00	-	-	-	-	-	-	-	-	-	-
志布志	-	-	-	-	-	-	-	-	-	-	-	-	-	-
鹿屋	-	-	-	-	-	-	-	-	-	-	-	-	6	6.00	-	-	-	-
西之表	-	-	-	-	-	-	-	-	-	-	-	-	-	-
屋久島	-	-	-	-	-	-	-	-	-	-
名瀬	-	-	-	-	-	-	-	-	1	1.00	-	-	-	-
徳之島	-	-	-	-

疾病別保健所別患者報告数及び定点当たり報告数(男女合計)

2025年01週(12月30日～01月05日)

	インフルエンザ		COVID-19		RSウイルス感染症		咽頭結膜熱		A群溶血性レンサ球菌咽頭炎		感染性胃腸炎		水痘		手足口病		伝染性紅斑		突発性発しん	
	報告数	定点当り	報告数	定点当り	報告数	定点当り	報告数	定点当り	報告数	定点当り	報告数	定点当り	報告数	定点当り	報告数	定点当り	報告数	定点当り	報告数	定点当り
総数	3236	36.36	245	2.75	13	0.25	13	0.25	26	0.51	90	1.76	14	0.27	26	0.51	1	0.02	1	0.02
鹿児島市	982	42.70	42	1.83	9	0.69	5	0.38	14	1.08	40	3.08	7	0.54	12	0.92	1	0.08	1	0.08
指宿	105	35.00	5	1.67	-	-	-	-	-	-	4	2.00	1	0.50	-	-	-	-	-	-
加世田	61	10.17	28	4.67	-	-	-	-	-	-	1	0.33	-	-	-	-	-	-	-	-
伊集院	292	58.40	48	9.60	-	-	-	-	4	1.33	7	2.33	-	-	5	1.67	-	-	-	-
川薩	291	41.57	22	3.14	1	0.25	-	-	-	-	2	0.50	-	-	1	0.25	-	-	-	-
出水	187	37.40	12	2.40	-	-	2	0.67	2	0.67	2	0.67	3	1.00	-	-	-	-	-	-
大口	60	30.00	12	6.00	-	-	-	-	2	2.00	10	10.00	-	-	-	-	-	-	-	-
始良	331	30.09	18	1.64	1	0.14	-	-	2	0.29	9	1.29	-	-	5	0.71	-	-	-	-
志布志	122	30.50	15	3.75	-	-	-	-	1	0.50	-	-	-	-	-	-	-	-	-	-
鹿屋	392	49.00	27	3.38	2	0.40	5	1.00	-	-	15	3.00	2	0.40	-	-	-	-	-	-
西之表	110	55.00	2	1.00	-	-	-	-	-	-	-	-	-	-	1	1.00	-	-	-	-
屋久島	46	11.50	1	0.25	-	-	1	0.50	1	0.50	-	-	1	0.50	1	0.50	-	-	-	-
名瀬	142	35.50	13	3.25	-	-	-	-	-	-	-	-	-	-	-	-	-	-	-	-
徳之島	115	23.00	-	-	-	-	-	-	-	-	-	-	-	-	1	0.33	-	-	-	-

	ヘルパンギーナ		流行性耳下腺炎		急性出血性結膜炎		流行性角結膜炎		細菌性髄膜炎(真菌性を含む)		無菌性髄膜炎		マイコプラズマ肺炎		クラミジア肺炎(酵母菌は除く)		感染性胃腸炎(ロタウイルス)	
	報告数	定点当り	報告数	定点当り	報告数	定点当り	報告数	定点当り	報告数	定点当り	報告数	定点当り	報告数	定点当り	報告数	定点当り	報告数	定点当り
総数	1	0.02	0	0.00	0	0.00	3	0.43	0	0.00	0	0.00	4	0.33	0	0.00	0	0.00
鹿児島市	-	-	-	-	-	-	-	-	-	-	-	-	2	2.00	-	-	-	-
指宿	-	-	-	-	-	-	-	-	-	-	-	-	-	-	-	-	-	-
加世田	-	-	-	-	-	-	-	-	-	-	-	-	-	-	-	-	-	-
伊集院	1	0.33	-	-	-	-	-	-	-	-	-	-	-	-	-	-	-	-
川薩	-	-	-	-	-	-	2	2.00	-	-	-	-	-	-	-	-	-	-
出水	-	-	-	-	-	-	-	-	-	-	-	-	-	-	-	-	-	-
大口	-	-	-	-	-	-	-	-	-	-	-	-	2	2.00	-	-	-	-
始良	-	-	-	-	-	-	1	1.00	-	-	-	-	-	-	-	-	-	-
志布志	-	-	-	-	-	-	-	-	-	-	-	-	-	-	-	-	-	-
鹿屋	-	-	-	-	-	-	-	-	-	-	-	-	-	-	-	-	-	-
西之表	-	-	-	-	-	-	-	-	-	-	-	-	-	-	-	-	-	-
屋久島	-	-	-	-	-	-	-	-	-	-	-	-	-	-	-	-	-	-
名瀬	-	-	-	-	-	-	-	-	-	-	-	-	-	-	-	-	-	-
徳之島	-	-	-	-	-	-	-	-	-	-	-	-	-	-	-	-	-	-

年齢階級別疾病別患者報告数及び定点当たり報告数（男女合計）
2024年52週(12月23日～12月29日)

(インフルエンザ定点報告疾病)	合計	1歳												合計							
		～5ヶ月	～11ヶ月	1歳	2	3	4	5	6	7	8	9	10～14		15～19	20～29	30～39	40～49	50～59	60～69	70～79
インフルエンザ	8,580	47	100	322	337	340	439	464	508	494	542	451	1,535	483	282	478	625	487	310	196	140
定点当り	96.40	0.53	1.12	3.62	3.79	3.82	4.93	5.21	5.71	5.55	6.09	5.07	17.25	5.43	3.17	5.37	7.02	5.47	3.48	2.20	1.57
COVID-19	355	9	8	13	6	8	1	4	5	5	6	1	17	7	33	46	34	49	34	34	35
定点当り	3.99	0.10	0.09	0.15	0.07	0.09	0.01	0.04	0.06	0.06	0.07	0.01	0.19	0.08	0.37	0.52	0.38	0.55	0.38	0.38	0.39
(小児科定点報告疾病)															20歳～						
RSウイルス感染症	15	6	5	4	-	-	-	-	-	-	-	-	-	-	-	-	-	-	-	-	-
定点当り	0.29	0.12	0.10	0.08	-	-	-	-	-	-	-	-	-	-	-	-	-	-	-	-	-
咽頭結膜炎	38	-	4	13	7	2	4	3	1	1	2	-	1	-	-	-	-	-	-	-	-
定点当り	0.75	-	0.08	0.25	0.14	0.04	0.08	0.06	0.02	0.02	0.04	-	0.02	-	-	-	-	-	-	-	-
A群溶血性レンサ球菌咽頭炎	70	-	-	1	3	9	8	7	5	8	7	8	10	-	4	-	-	-	-	-	-
定点当り	1.37	-	-	0.02	0.06	0.18	0.16	0.14	0.10	0.16	0.14	0.16	0.20	-	0.08	-	-	-	-	-	-
感染性胃腸炎	256	3	8	27	22	31	21	15	26	19	16	14	15	4	35	-	-	-	-	-	-
定点当り	5.02	0.06	0.16	0.53	0.43	0.61	0.41	0.29	0.51	0.37	0.31	0.27	0.29	0.08	0.69	-	-	-	-	-	-
水痘	11	-	-	-	-	-	1	3	2	1	1	-	3	-	-	-	-	-	-	-	-
定点当り	0.22	-	-	-	-	-	0.02	0.06	0.04	0.02	0.02	-	0.06	-	-	-	-	-	-	-	-
手足口病	70	-	2	18	15	16	8	5	3	-	-	2	-	1	-	-	-	-	-	-	-
定点当り	1.37	-	0.04	0.35	0.29	0.31	0.16	0.10	0.06	-	-	0.04	-	0.02	-	-	-	-	-	-	-
伝染性紅斑	7	-	-	1	1	1	1	2	-	1	-	-	-	-	-	-	-	-	-	-	-
定点当り	0.14	-	-	0.02	0.02	0.02	0.02	0.04	-	0.02	-	-	-	-	-	-	-	-	-	-	-
突発性発疹	9	-	2	5	1	1	-	-	-	-	-	-	-	-	-	-	-	-	-	-	-
定点当り	0.18	-	0.04	0.10	0.02	0.02	-	-	-	-	-	-	-	-	-	-	-	-	-	-	-
ヘルパンギーナ	2	-	-	-	-	2	-	-	-	-	-	-	-	-	-	-	-	-	-	-	-
定点当り	0.04	-	-	-	-	0.04	-	-	-	-	-	-	-	-	-	-	-	-	-	-	-
流行性耳下腺炎	3	-	-	-	-	-	1	1	-	1	-	-	-	-	-	-	-	-	-	-	-
定点当り	0.06	-	-	-	-	-	0.02	0.02	-	0.02	-	-	-	-	-	-	-	-	-	-	-
(眼科定点報告疾病)																					
急性出血性結膜炎	-	-	-	-	-	-	-	-	-	-	-	-	-	-	-	-	-	-	-	-	-
報告数	-	-	-	-	-	-	-	-	-	-	-	-	-	-	-	-	-	-	-	-	-
定点当り	-	-	-	-	-	-	-	-	-	-	-	-	-	-	-	-	-	-	-	-	-
流行性角結膜炎	8	-	-	-	-	-	-	-	-	1	-	-	-	-	2	2	1	-	-	-	2
報告数	1.14	-	-	-	-	-	-	-	-	0.14	-	-	-	-	0.29	0.29	0.14	-	-	-	0.29
定点当り	1.14	-	-	-	-	-	-	-	-	0.14	-	-	-	-	0.29	0.29	0.14	-	-	-	0.29
(基幹定点報告疾病)																					
細菌性髄膜炎(真菌性を含む)	1	-	1	-	-	-	-	-	-	-	-	-	-	-	-	-	-	-	-	-	-
報告数	0.08	-	0.08	-	-	-	-	-	-	-	-	-	-	-	-	-	-	-	-	-	-
定点当り	0.08	-	0.08	-	-	-	-	-	-	-	-	-	-	-	-	-	-	-	-	-	-
無菌性髄膜炎	-	-	-	-	-	-	-	-	-	-	-	-	-	-	-	-	-	-	-	-	-
報告数	-	-	-	-	-	-	-	-	-	-	-	-	-	-	-	-	-	-	-	-	-
定点当り	-	-	-	-	-	-	-	-	-	-	-	-	-	-	-	-	-	-	-	-	-
マイコプラズマ肺炎	22	-	3	9	7	-	1	-	-	-	1	-	-	-	-	1	-	-	-	-	-
報告数	1.83	-	0.25	0.75	0.58	-	0.08	-	-	-	0.08	-	-	-	-	0.08	-	-	-	-	-
定点当り	1.83	-	0.25	0.75	0.58	-	0.08	-	-	-	0.08	-	-	-	-	0.08	-	-	-	-	-
クラミジア肺炎(オウム病は除く)	-	-	-	-	-	-	-	-	-	-	-	-	-	-	-	-	-	-	-	-	-
報告数	-	-	-	-	-	-	-	-	-	-	-	-	-	-	-	-	-	-	-	-	-
定点当り	-	-	-	-	-	-	-	-	-	-	-	-	-	-	-	-	-	-	-	-	-
感染性胃腸炎(ロタウイルス)	-	-	-	-	-	-	-	-	-	-	-	-	-	-	-	-	-	-	-	-	-
報告数	-	-	-	-	-	-	-	-	-	-	-	-	-	-	-	-	-	-	-	-	-
定点当り	-	-	-	-	-	-	-	-	-	-	-	-	-	-	-	-	-	-	-	-	-

年齢階級別疾病別患者報告数及び定点当たり報告数（男女合計）
2025年01週(12月30日～01月05日)

(インフルエンザ定点報告疾病)	合計	～5ヶ月	～11ヶ月	1歳												20～29	30～39	40～49	50～59	60～69	70～79	80歳～
				25	64	150	172	171	160	160	161	114	107	102	446							
インフルエンザ	3,236	0.28	0.72	1.69	1.93	1.92	1.80	1.80	1.81	1.28	1.20	1.15	5.01	1.63	1.85	2.81	3.31	2.44	1.54	1.35	0.84	
報告数	245	4	6	11	4	5	2	2	5	-	-	2	9	13	26	31	25	27	31	21	21	
定点当り	2.75	0.04	0.07	0.12	0.04	0.06	0.02	0.02	0.06	-	-	0.02	0.10	0.15	0.29	0.35	0.28	0.30	0.35	0.24	0.24	
(小児科定点報告疾病)	合計	～5ヶ月	～11ヶ月	1歳												20～29	30～39	40～49	50～59	60～69	70～79	80歳～
RSウイルス感染症	13	2	1	8	1	-	-	-	-	-	-	-	-	-	-	-	-	-	-	-	-	
報告数	0.25	0.04	0.02	0.16	0.02	-	-	-	-	-	-	-	-	-	-	-	-	-	-	-	-	
定点当り	13	-	-	7	4	1	-	1	-	-	-	-	-	-	-	-	-	-	-	-	-	
報告数	0.25	-	-	0.14	0.08	0.02	-	0.02	-	-	-	-	-	-	-	-	-	-	-	-	-	
定点当り	A群溶血性レンサ球菌咽頭炎	26	-	-	3	2	7	2	2	1	4	1	3	-	1	-	-	-	-	-	-	
報告数	0.51	-	-	0.06	0.04	0.14	0.04	0.04	0.02	0.08	0.02	0.06	0.02	0.02	-	-	-	-	-	-	-	
定点当り	感染性胃腸炎	90	1	5	11	12	5	11	6	3	2	5	14	2	7	-	-	-	-	-	-	
報告数	1.76	0.02	0.10	0.22	0.24	0.10	0.22	0.12	0.12	0.06	0.04	0.10	0.27	0.04	0.14	-	-	-	-	-	-	
定点当り	水痘	14	-	-	1	1	-	1	2	3	2	4	-	-	-	-	-	-	-	-	-	
報告数	0.27	-	-	0.02	0.02	-	0.02	0.04	0.04	0.06	0.04	0.08	-	-	-	-	-	-	-	-	-	
定点当り	手足口病	26	2	8	3	5	2	1	3	-	-	2	-	-	-	-	-	-	-	-	-	
報告数	0.51	0.04	0.16	0.06	0.10	0.04	0.02	0.02	0.06	-	-	0.04	-	-	-	-	-	-	-	-	-	
定点当り	伝染性紅斑	1	-	-	-	-	-	-	-	1	-	-	-	-	-	-	-	-	-	-	-	
報告数	0.02	-	-	-	-	-	-	-	-	0.02	-	-	-	-	-	-	-	-	-	-	-	
定点当り	突発性発疹	1	-	-	-	1	-	-	-	-	-	-	-	-	-	-	-	-	-	-	-	
報告数	0.02	-	-	-	-	0.02	-	-	-	-	-	-	-	-	-	-	-	-	-	-	-	
定点当り	ヘルパンギーナ	1	-	1	-	-	-	-	-	-	-	-	-	-	-	-	-	-	-	-	-	
報告数	0.02	-	-	0.02	-	-	-	-	-	-	-	-	-	-	-	-	-	-	-	-	-	
定点当り	流行性耳下腺炎	-	-	-	-	-	-	-	-	-	-	-	-	-	-	-	-	-	-	-	-	
報告数	-	-	-	-	-	-	-	-	-	-	-	-	-	-	-	-	-	-	-	-	-	
定点当り	(眼科定点報告疾病)	合計	～5ヶ月	～11ヶ月	1歳	2	3	4	5	6	7	8	9	10～14	15～19	20～29	30～39	40～49	50～59	60～69	70～79	80歳～
急性出血性結膜炎	-	-	-	-	-	-	-	-	-	-	-	-	-	-	-	-	-	-	-	-	-	-
報告数	-	-	-	-	-	-	-	-	-	-	-	-	-	-	-	-	-	-	-	-	-	-
定点当り	流行性角結膜炎	3	-	-	-	-	-	-	-	-	-	-	-	-	-	-	-	-	-	-	-	-
報告数	0.43	-	-	-	-	-	-	-	-	-	-	-	-	-	-	-	-	-	-	-	-	-
定点当り	(基幹定点報告疾病)	合計	0歳	1～4	5～9	10～14	15～19	20～24	25～29	30～34	35～39	40～44	45～49	50～54	55～59	60～64	65～69	70歳～				
細菌性髄膜炎(真菌性を含む)	-	-	-	-	-	-	-	-	-	-	-	-	-	-	-	-	-	-	-	-	-	-
報告数	-	-	-	-	-	-	-	-	-	-	-	-	-	-	-	-	-	-	-	-	-	-
定点当り	無菌性髄膜炎	-	-	-	-	-	-	-	-	-	-	-	-	-	-	-	-	-	-	-	-	-
報告数	-	-	-	-	-	-	-	-	-	-	-	-	-	-	-	-	-	-	-	-	-	
定点当り	マイコプラズマ肺炎	4	-	1	-	2	-	-	-	-	-	-	-	-	1	-	-	-	-	-	-	-
報告数	0.33	-	0.08	-	0.17	-	-	-	-	-	-	-	-	-	0.08	-	-	-	-	-	-	
定点当り	クラミジア肺炎(オウム病は除く)	-	-	-	-	-	-	-	-	-	-	-	-	-	-	-	-	-	-	-	-	-
報告数	-	-	-	-	-	-	-	-	-	-	-	-	-	-	-	-	-	-	-	-	-	
定点当り	感染性胃腸炎(ロタウイルス)	-	-	-	-	-	-	-	-	-	-	-	-	-	-	-	-	-	-	-	-	-
報告数	-	-	-	-	-	-	-	-	-	-	-	-	-	-	-	-	-	-	-	-	-	
定点当り																						